

Business Intelligence от ИАС "Закупки"

Международное непатентованное наименование:

**Колистиметат натрия**

**Содержание**

Сокращения и аббревиатуры .....	3
ТОП-5 Владельцев РУ .....	3
ТОП-10 Дистрибьютеров .....	3
ТОП-10 категорий заказчиков .....	3
ТОП-10 субъектов .....	3
Год окончания исполнения контракта .....	3
Отчет по владельцам РУ .....	3
Средневзвешенные цены по SKU (ТОП-20) .....	3
Отчет по федеральным округам .....	3
Аналитические данные по субъектам РФ (ТОП-20) .....	3
Сумма снижения по группам компаний (ТОП-20) .....	3
Доля объема рынка по категориям заказчиков (ТОП-20) .....	3
Доля объема рынка по заказчикам (ТОП-20) .....	3

## Сокращения и аббревиатуры

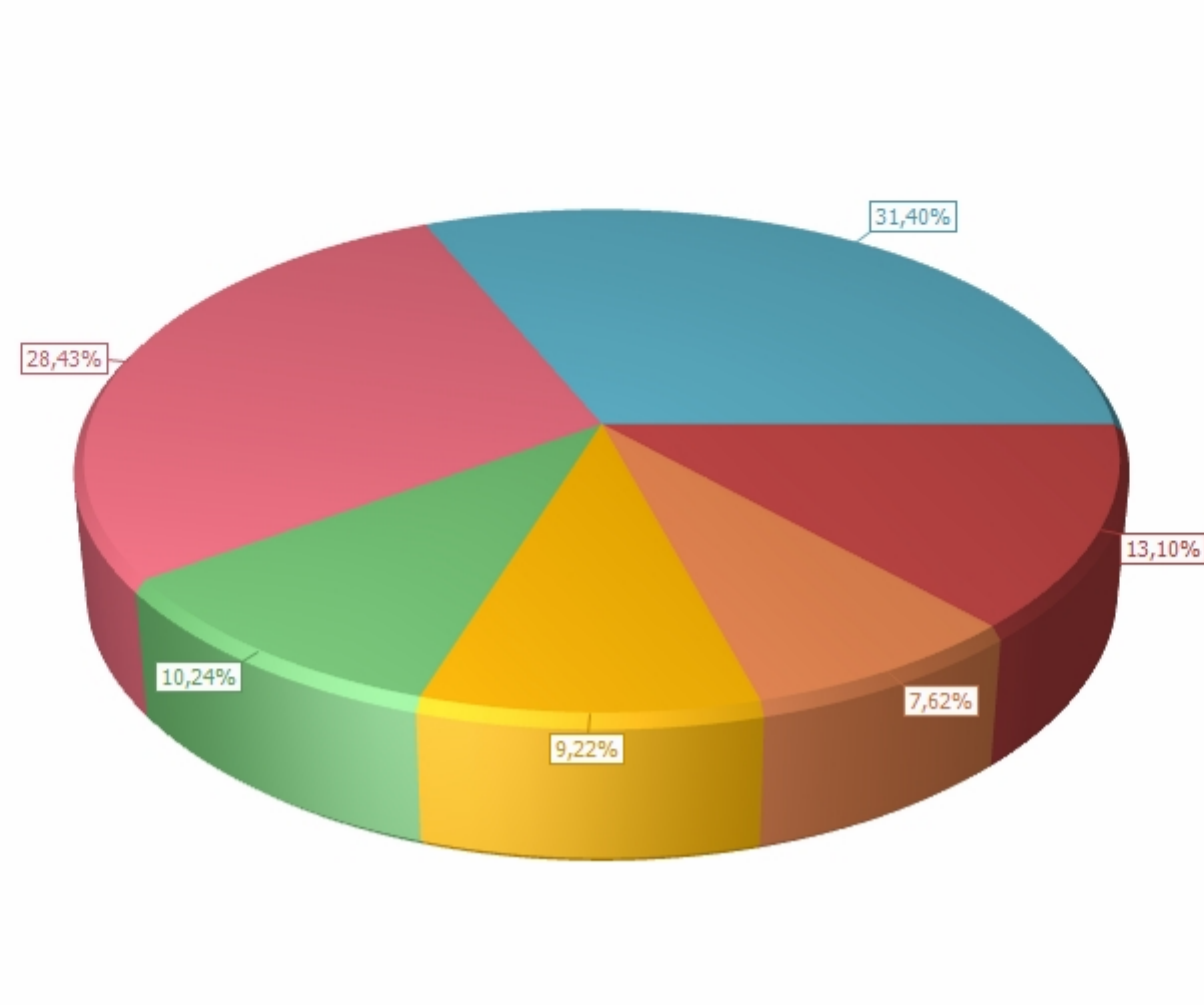
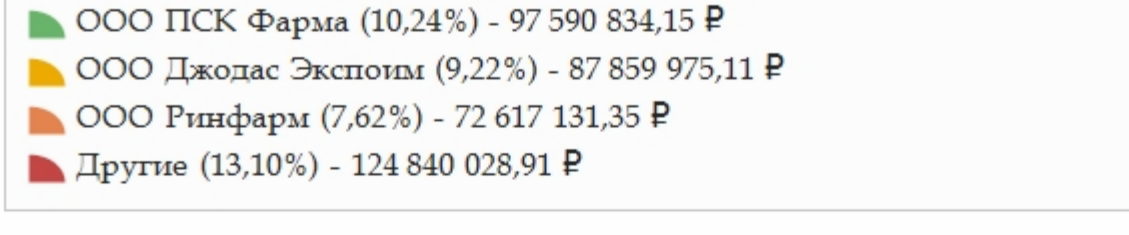
**МНН** - Международное непатентованное наименование

**АТХ** - Анатомо-Терапевтическая Характеристика

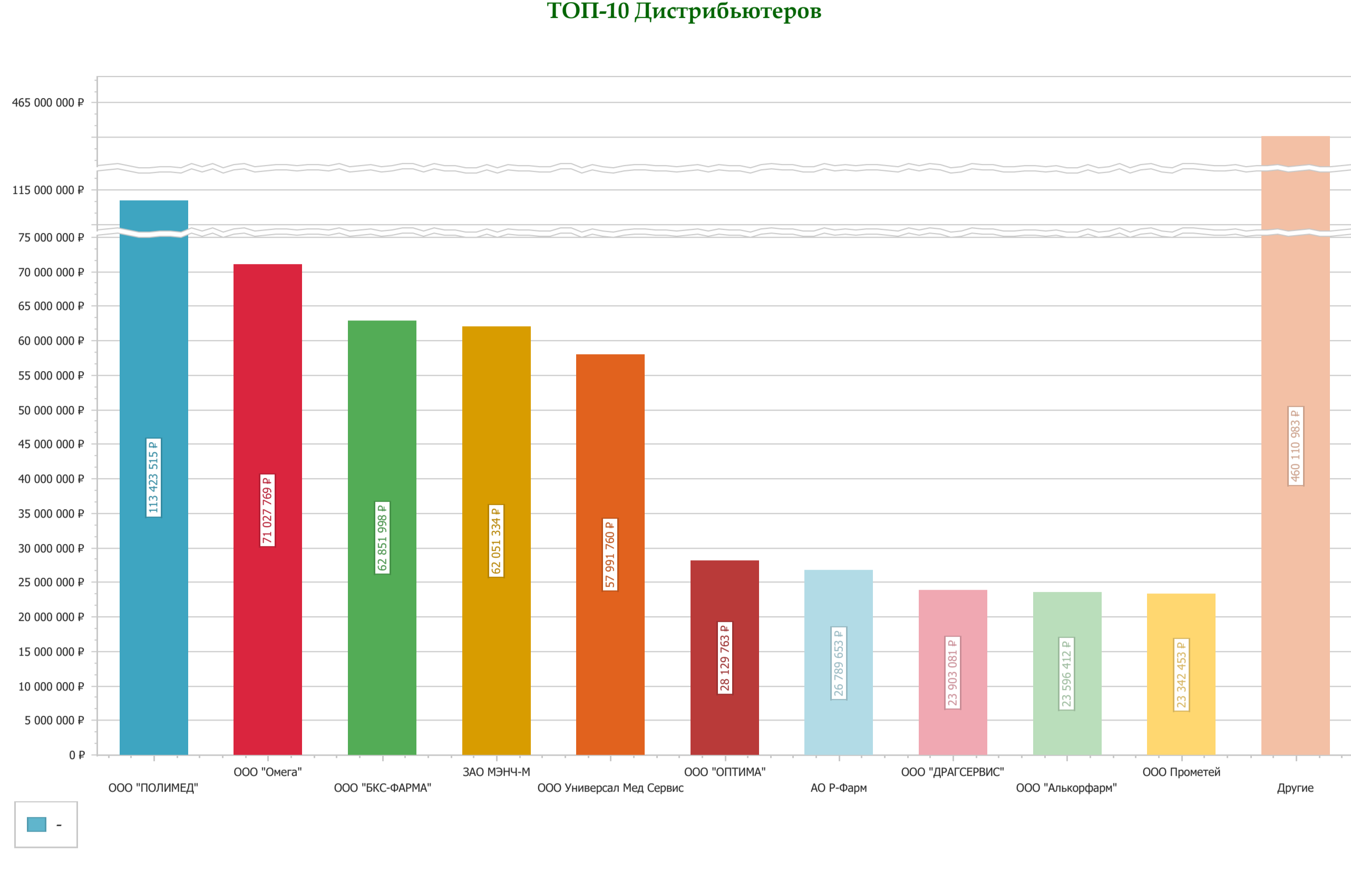
**Корпорация** - Производители с дочерними компаниями

**Группа компании** - Группа Дистрибьютеров

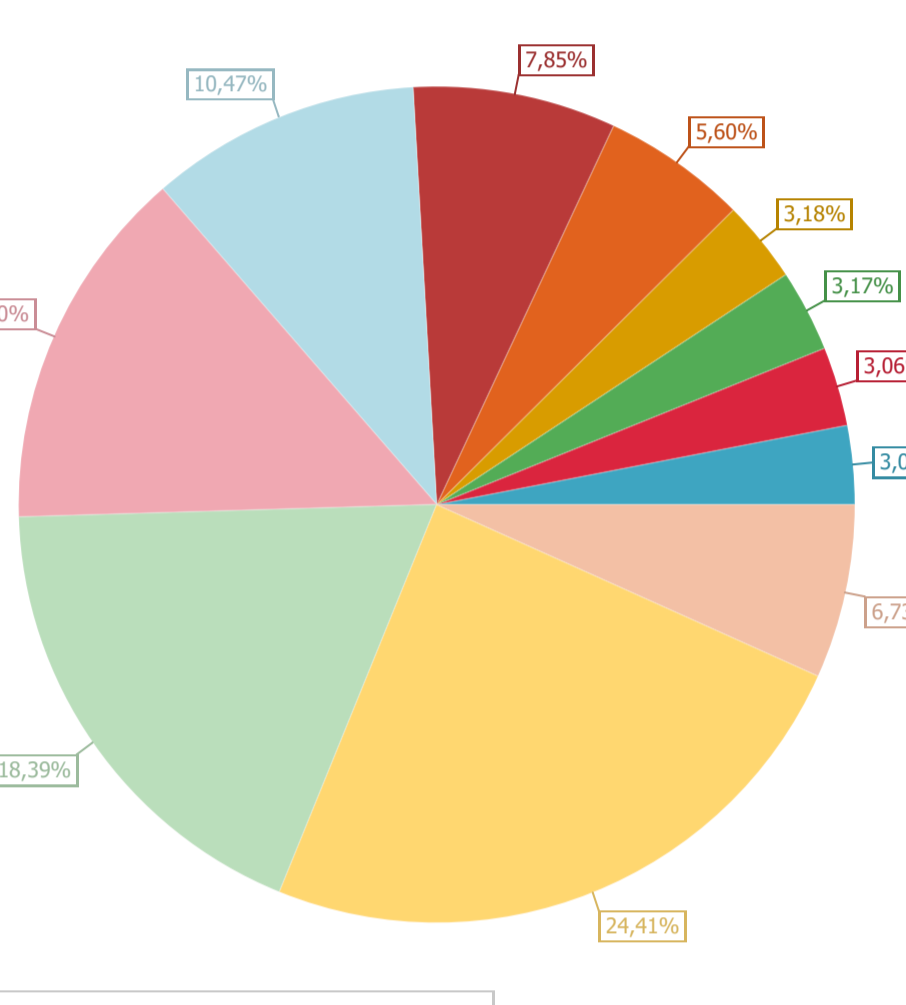
## ТОП-5 Владельцев РУ



## ТОП-10 Дистрибьютеров

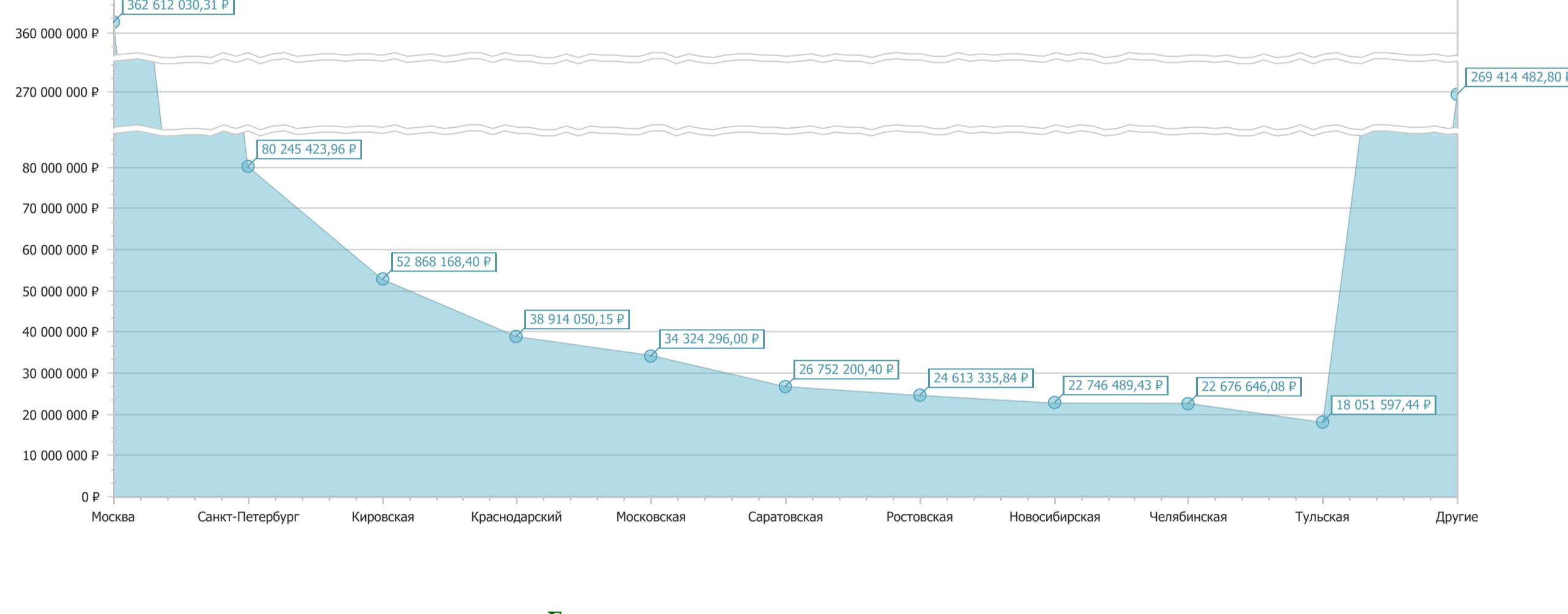


## ТОП-10 категорий заказчиков



Другие (6,73%)	- 64 107 640,96
Министерство здравоохранения (24,41%)	- 232 720 560,09
Городская больница (18,39%)	- 175 280 750,21
Прочие (14,10%)	- 134 378 870,72
Федеральное государственное бюджетное учреждение (10,47%)	- 99 837 268,00
Центральная здравоохранения (7,85%)	- 74 829 339,94
Департамент здравоохранения (5,60%)	- 53 369 269,76
Фармация или аптечный склад (3,18%)	- 30 291 109,84
Прочие больницы (3,17%)	- 30 236 256,24
Медицинские университеты (3,06%)	- 29 160 117,00
Детская больница (3,04%)	- 29 007 538,05

## ТОП-10 субъектов



## Год окончания исполнения контракта



## Отчет по владельцам РУ

Владелец РУ	РУ-ТН-ФВ	2023				2022			
		Средняя цена за упаковку	Кол-во упаковок	Сумма, руб.	Доля	Средняя цена за упаковку	Кол-во упаковок	Сумма, руб.	Доля
OOO АлФарма	Компметат АФ-лор. д/прин. р-ра д/ингал. 80 мг (100000 ЕД) №1	1 266,31	31 166	39 465 819,18	52,18%	1 245,70	95 539	119 012 579,89	53,20%
OOO АлФарма	Компметат АФ-лор. д/прин. р-ра д/ингал. 160 мг (200000 ЕД) №1	2 903,87	12 454	36 164 849,84	47,82%	2 715,29	38 553	104 682 521,70	46,80%
OOO АлФарма всего		4 170,18	43 620	75 630 669,02	25,23%	3 960,98	134 092	223 695 101,59	34,23%
Тева Фармацевтические Предприятия Лтд	Компметат Лор. д/прин. р-ра д/ингал. 80 мг (100000 ЕД) №28	1 105,00	29 386	32 412 872,76	100,00%	864,00	1 254	1 086 912,00	1,67%
OOO ПСК Фарма	Компметат ПСК-лиоф. д/прин. р-ра для ингал. 100000 ЕД №20	1 105,00	29 386	32 412 872,76	100,00%	902,14	71 043	64 091 049,39	98,33%
OOO ПСК Фарма всего		1 105,00	29 386	32 412 872,76	100,00%	1 005,64	72 711	65 177 961,39	9,97%
OOO Джодас Экспот	Компметат Дж-лор. д/прин. р-ра д/ингал. 100000 ЕД №1	976,95	15 087	14 739 190,90	100,00%	1 005,64	72 711	73 120 784,21	100,00%
OOO Ринфарм	Компметат лор. д/прин. р-ра д/ингал. 100000 ЕД №20	19 563,97	1 077	21 070 391,28	100,00%	11 823,36	4 359	51 652 327,63	100,00%
OOO ПКФ Триггер	Компметат Триггер-лиоф. д/прин. р-ра д/ингал. 100000 ЕД №1	1 138,91	42 226	48 091 452,70	100,00%	292,83	53 452	15 851 732,00	100,00%
ПАО Крафарма	Ингалет лор. д/прин. р-ра д/ингал. 100000 ЕД №1	1 034,16	15 560	15 936 001,60	100,00%	898,88	13 185	11 851 732,00	100,00%
АО ФармаСинтез	Компметат лор. д/прин. р-ра д/ингал. 100000 ЕД №1	7 057,17	15 892	12 031 408,00	100,00%	381,86	30 109	11 497 538,90	100,00%
OOO ФармКонтег	Компметат натрия лор. д/прин. р-ра д/ингал. 100000 ЕД №1	922,37	7 430	6 853 236,32	100,00%				0,00%
Гармоничный фармацевтический завод Полифа А.О. всего					0,00%	1 616,00	17	27 472,00	1,05%
Гармоничный фармацевтический завод Полифа А.О. всего					0,00%	22 000,00	118	2 596 000,00	98,95%
Фаргес Лаборатори Нелевразел	Компметат лор. д/прин. р-ра д/ингал. 80 мг 1 змни ЕД №1				0,00%	5 408,21	56	302 899,76	100,00%
<b>Итого</b>		<b>55 963,47</b>	<b>173 052</b>	<b>299 740 442,34</b>	<b>100,00%</b>	<b>79 053,20</b>	<b>387 023</b>	<b>653 478 278,47</b>	<b>100,00%</b>

## Средневзвешенные цены по SKU (ТОП-20)

SKU	2023		2022	
	Средневзвешенная цена за упаковку	Кол-во упаковок	Сумма, руб.	Средневзвешенная цена за упаковку
Компметат натрия лор. д/прин. р-ра д/ингал. 80 мг (100000 ЕД) №28	26 306,86	2 774	72 975 219,76	6 623
Компметат АФ-лор. д/прин. р-ра д/ингал. 80 мг (100000 ЕД) №1	1 266,31	31 166	39 465 819,18	1 245,70
Компметат АФ-лор. д/прин. р-ра д/ингал. 160 мг (200000 ЕД) №1	2 903,87	12 454	36 164 849,84	2 715,29
Компметат Лор. д/прин. р-ра д/ингал. 80 мг (100000 ЕД) №1	918,30	53 969	49 559 836,82	831,60
Компметат Лор. д/прин. р-ра д/ингал. 100000 ЕД №1	1 103,00	29 386	32 412 872,76	902,14
Компметат Лор. д/прин. р-ра д/ингал. 100000 ЕД №20	1 956,97	1 077	21 070 391,28	1 182,36
Компметат Триггер-лиоф. д/прин. р-ра д/ингал. 100000 ЕД №1	1 138,91	42 226	48 091 452,70	292,83
Ингалет лор. д/прин. р-ра д/ингал. 100000 ЕД №1	1 034,16	15 560	15 936 001,60	898,88
Компметат лор. д/прин. р-ра д/ингал. 100000 ЕД №1	7 057,17	15 892	12 031 408,00	381,86
Компметат натрия лор. д/прин. р-ра д/ингал. 100000 ЕД №1	922,37	7 430	6 853 236,32	
Компметат натрия лор. д/прин. р-ра для ингал. 100000 ЕД №1				864,00
Компметат натрия лор. д/прин. р-ра для ингал. 100000 ЕД №20				5 408,21
Компметат натрия лор. д/прин. р-ра для ингал. 80 мг (100000 ЕД) №1				1 616,00
<b>Итого</b>	<b>53 201,22</b>	<b>173 052</b>	<b>299 740 442,34</b>	<b>55 646,24</b>

## Отчет по федеральным округам

Федеральный округ	2023			2022		
	Сумма, руб.	Доля	Место	Сумма, руб.	Доля	Место
Центральный	140 431 717,96	46,85%	1	339 050 867,44	51,88%	1
Приволжский	56 930 260,48	18,99%	2	75 726 682,16	11,59%	2
Северо-Западный	53 910 527,82	17,97%	3	60 861 916,31	9,31%	4
Южный	7 237 966,40	2,41%	8	66 925 237,99	10,24%	3
Уральский	12 118 633,68	4,04%	5	44 912 234,52	6,87%	5
Сибирский	12 314 909,66	4,11%	4	39 030 168,13	5,97%	6
Северо-Кавказский	8 199 595,70	2,74%	6	12 713 848,56	1,95%	8
Дальневосточный	7 350 654,64	2,45%	7	12 867 636,96	1,97%	7
Крымский	1 246 176,00	0,42%	9	1 389 686,40	0,21%	9
<b>Итого</b>	<b>299 740 442,34</b>	<b>100,00%</b>		<b>653 478 278,47</b>	<b>100,00%</b>	

## Аналитические данные по субъектам РФ (ТОП-20)

Субъект	2023			2022		
	Сумма, руб.	Доля	Место	Сумма, руб.	Доля	Место
Москва	99 590 766,76	33,22%	1	263 021 263,55	40,25%	1
Санкт-Петербург	40 711 345,10	13,58%	5	30 534 080,86	4,65%	5
Кировская	23 835 079,20	7,95%	4	20 033 893,20	3,05%	4
Краснодарский	4 633 246,40	1,55%	13	34 280 803,75	5,25%	4
Московская	11 245 376,00	3,75%	6	23 079 920,00	3,53%	7
Саратовская	13 745 618,00	4,59%	5	13 006 585,60	1,99%	10
Ростовская	944 512,00	0,32%	20	23 668 823,84	3,62%	6
Новосибирская	7 652 330,86	2,55%	8	15 094 138,57	2,31%	9
Тульская	4 963 708,48	1,66%	12	17 712 937,60	2,71%	8
Челябинская	3 254 877,44	1,09%	14	7 796 720,00	1,19%	15
Владимирская	10 356 918,00	3,45%	7	10 484 268,00	1,60%	12
Катлинградский Автономный округ	1 354 560,00	0,45%	19	12 264 833,72	1,88%	11
Татарстан	5 269 360,00	1,76%	11	8 318 857,88	1,27%	14
Пермский	4 509 964,60	1,50%	14	6 552 981,80	1,00%	17
Тамбовская	5 533 701,44	1,85%	10	4 730 943,84	0,72%	20
Ямало-Ненецкий	2 724 837,20	0,91%	18	7 439 471,20	1,14%	16
Амурская	5 668 105,84	1,89%	9	3 808 851,20	0,58%	21
Ленинградская	4 134 141,44	1,38%	15	5 253 920,00	0,80%	19
Ставропольский	3 214 089,60	1,07%	17	6 150 352,00	0,94%	18
Воронежская		0,00%		9 171 062,80	1,40%	13
Прочие	46 207 895,18	15,42%	2	113 085 366,26	17,31%	2
<b>Итого</b>	<b>299 740 442,34</b>	<b>100,00%</b>		<b>653 478 278,47</b>	<b>100,00%</b>	

## Сумма снижения по группам компаний (ТОП-20)

Группа компаний	2023		2022	
	Сумма, руб.	Сумма снижения, руб.	Сумма, руб.	Сумма снижения, руб.
OOO "ПОЛИМЕД"	33 117 862,40	2 063 715,19	80 305 652,44	11 251 056,49
OOO "Онега"	2 996 764,00	15 920,00	68 031 034,80	10 276 067,80
OOO "БКС-ФАРМА"	47 561 816,00	635 162,80	15 290 182,40	104 815,91
ЗАО МЭН-М	9 407 925,20	0,55	52 643 408,76	942 638,42
OOO Универсал Мед Сервис	17 601 126,50	3 256 883,11	40 390 633,60	2 202 721,64
OOO "ОПТИМА"	9 422 336,00	112 998,04	18 707 427,20	549 707,33
АО Р-Фарм	6 787 584,40	981 657,63	20 002 069,02	775 786,68
OOO "ДРАГСЕРВИС"			23 903 080,73	1 709 545,92
OOO "Алькорфарм"	23 596 412,00	17 182 183 560,63		
OOO Прометей	23 342 452,80	117 430,64		
OOO "МЕДСНАБ"	725 760,00	0,00	21 093 888,00	977 817,09
OOO ЭКСТРЕМАФАРМ-С	10 696 588,30	302 572,48	10 990 035,95	8 110 874,52
OOO АСБАРТ	15 955 598,04	1 737 642,13	5 938 093,44	