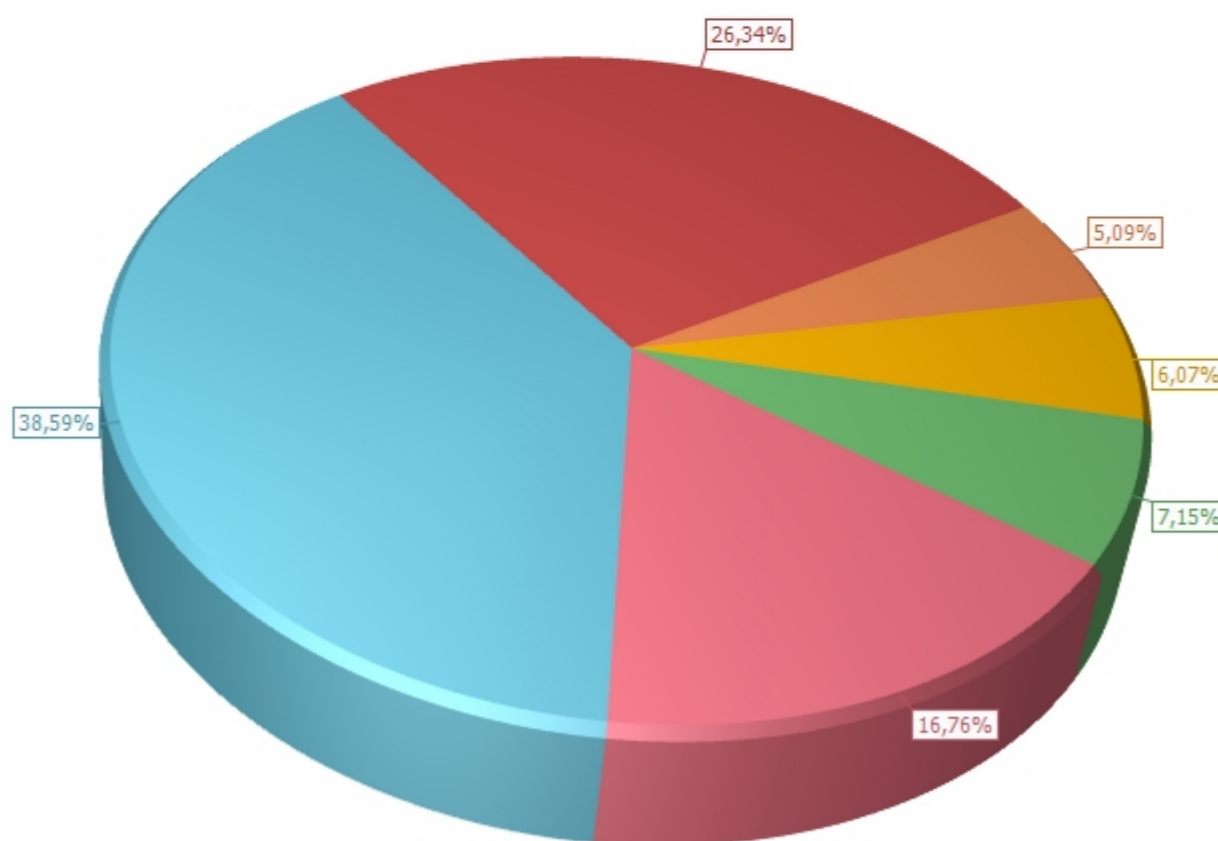
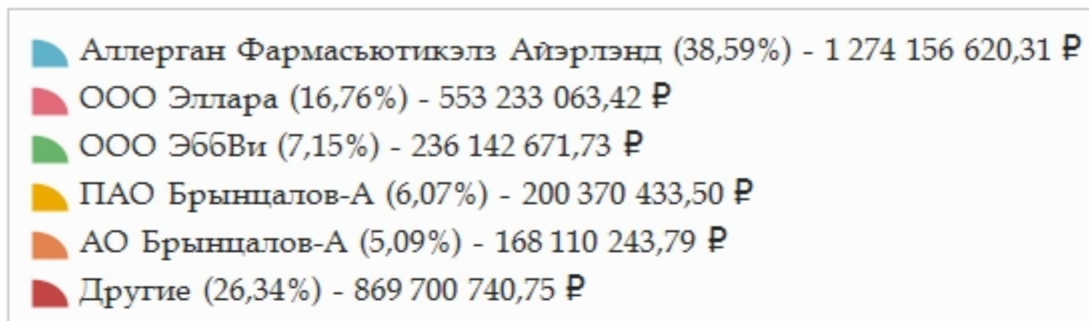


Business Intelligence от ИАС "Закупки"

Международное непатентованное наименование:

Дексаметазон

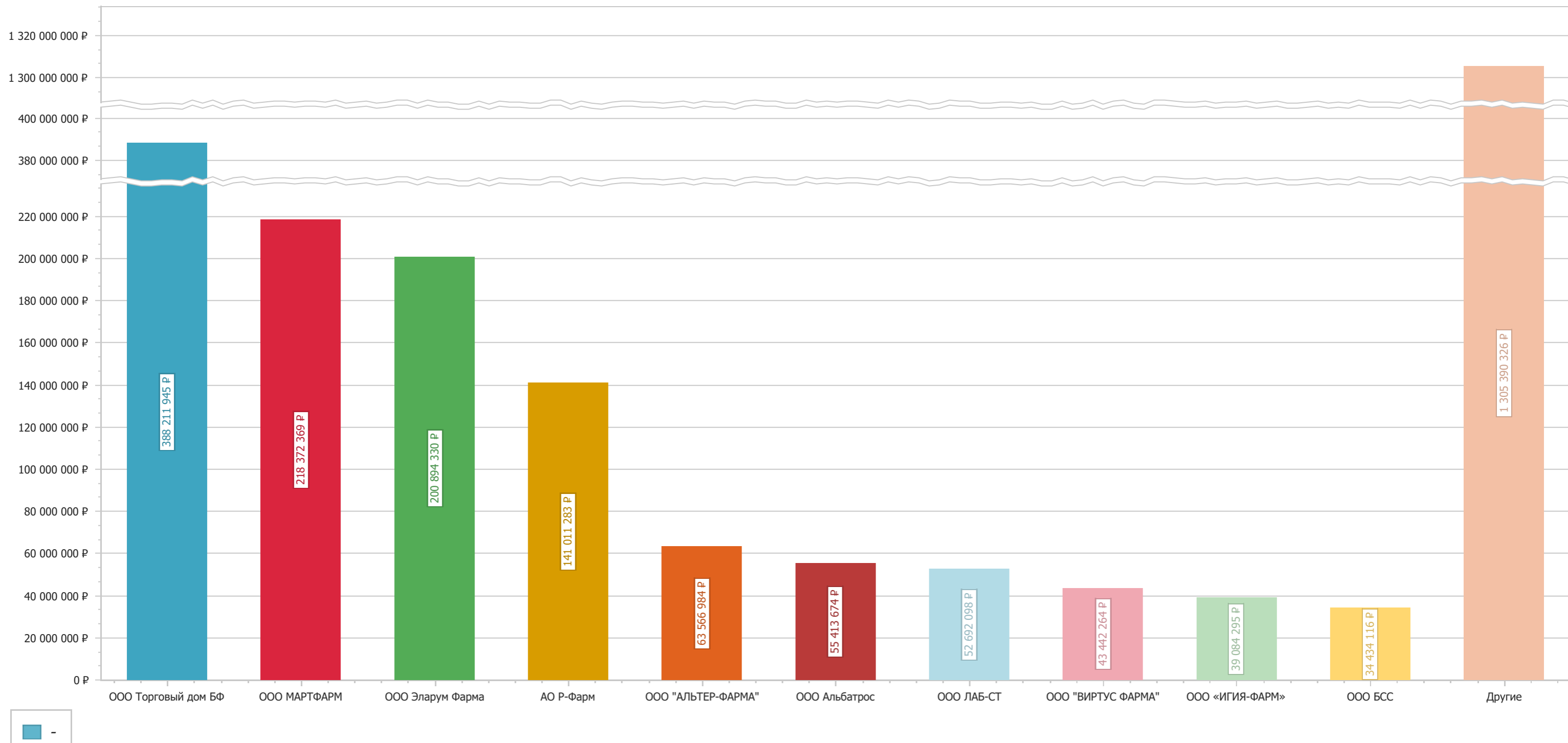
ТОП-5 Владельцев РУ



Отчет по владельцам РУ

Владелец РУ	2026				2025				2024				2023				2022			
	Среднезв	Кол-во	Сумма, руб.	Доля	Среднезв	Кол-во	Сумма, руб.	Доля	Среднезв	Кол-во	Сумма, руб.	Доля	Среднезв	Кол-во	Сумма, руб.	Доля	Среднезв	Кол-во	Сумма, руб.	Доля
Аллерган Фармасьютиксэлз	50 108,86	1 044	52 313 649,84	46,47%	50 049,81	6 125	306 455 002,46	33,61%	46 219,88	7 839	362 317 635,44	45,91%	45 269,85	5 928	268 359 695,37	48,57%	43 328,36	6 571	284 710 637,20	30,43%
ООО Эллара	128,92	279 664	36 055 228,76	32,03%	134,37	1 163 997	156 409 373,88	17,16%	137,87	620 516	85 550 361,53	10,84%	124,93	609 997	76 205 220,46	13,79%	135,59	1 467 729	199 012 878,79	21,27%
ООО ЭббВи	49 500,00	20	990 000,00	0,88%	46 810,82	3 784	176 851 279,48	19,40%	49 811,80	1 115	55 540 156,85	7,04%	46 800,60	59	2 761 235,40	0,50%				0,00%
ПАО Брынцалов-А	131,91	3 265	430 690,75	0,38%	171,07	24 001	4 105 903,01	0,45%	103,32	71 732	7 411 554,13	0,94%	140,43	153 380	21 511 919,50	3,89%	187,18	892 457	166 910 366,11	17,84%
АО Брынцалов-А	236,17	8 526	2 013 570,34	1,79%	220,02	404 461	88 984 732,30	9,76%	178,58	268 656	47 976 433,87	6,08%	169,80	132 084	22 428 158,08	4,06%	144,82	51 316	6 707 349,20	0,72%
АО НПЦ Эльфа	210,70	11 147	2 348 718,52	2,09%	211,81	157 695	33 399 577,89	3,66%	203,48	115 276	23 288 111,00	2,95%	199,77	112 916	22 465 927,05	4,07%	228,71	275 544	62 986 040,97	6,73%
ООО ПРОМОМЕД РУС	180,21	2 050	369 430,40	0,33%	113,82	109 741	12 490 816,79	1,37%	142,36	274 006	39 008 674,08	4,94%	167,62	194 470	32 586 258,32	5,90%	158,09	195 501	30 860 796,60	3,30%
М.Дж.Биофарм Пвт.Лтд	174,43	154	26 862,10	0,02%	193,33	15 633	3 022 150,27	0,33%	204,79	312 100	63 899 829,33	8,10%	130,47	8 780	1 008 526,55	0,18%	146,11	89 207	13 012 547,94	1,39%
АО ПФК Обновление	195,21	8 563	1 671 615,98	1,48%	190,44	211 567	40 163 985,29	4,41%	125,34	146 283	18 333 385,50	2,32%	78,18	100 497	7 850 070,88	1,42%	116,81	56 057	6 528 215,09	0,70%
РУП Белмедпрепараты	87,54	6 848	599 448,99	0,53%	88,17	237 236	20 916 245,05	2,29%	100,51	98 757	9 926 415,28	1,26%	100,28	60 312	6 047 734,64	1,09%	102,18	208 350	21 151 410,06	2,26%
ООО ВИАЛ	203,07	8 253	1 675 938,63	1,49%	203,27	58 927	11 977 124,76	1,31%	169,62	50 284	8 529 129,88	1,08%	132,54	85 505	11 325 629,76	2,05%	167,72	123 904	20 779 847,13	2,22%
ОАО ДАЛЬХИМФАРМ	108,28	16 375	1 773 145,88	1,58%	92,03	126 852	11 673 950,34	1,28%	93,36	84 726	7 908 169,60	1,00%	91,81	35 736	3 210 880,51	0,58%	92,12	147 503	13 219 343,19	1,41%
АО КРКА, д.д., Ново место	382,71	1 772	678 167,05	0,60%	375,66	11 576	4 347 517,36	0,48%	257,76	25 528	6 555 629,09	0,83%	132,07	48 856	6 157 434,51	1,11%	127,97	89 771	11 461 867,97	1,22%
АО Новосибхимфарм	143,41	356	51 052,45	0,05%	239,30	38 490	9 210 759,95	1,01%	214,22	72 655	15 563 363,80	1,97%	213,02	11 710	2 451 876,77	0,44%	121,37	2 981	361 801,50	0,04%
Сангэн АО	338,75	14 542	4 926 115,00	4,38%	277,58	22 727	6 308 323,30	0,69%	283,68	17 796	5 048 114,25	0,64%	268,88	23 842	6 378 472,33	1,15%	253,85	18 010	4 564 733,09	0,49%
Шрея Лайф Саенсиз Пвт. Лтд.	129,09	690	89 073,10	0,08%	120,61	20 547	2 478 083,35	0,27%	113,48	9 752	1 105 756,24	0,14%	97,81	9 236	903 396,27	0,16%	117,02	188 863	22 094 667,04	2,36%
С.П. Инкомед Пвт. Лтд	143,19	4 655	666 541,24	0,59%	171,17	9 779	1 673 667,59	0,18%	172,22	9 565	1 620 806,52	0,21%	200,60	66 391	13 274 949,78	2,40%	159,47	53 993	8 579 516,00	0,92%
АО Сангэн	333,89	1 163	388 308,82	0,34%	268,48	5 067	1 359 846,77	0,15%	271,67	13 373	3 633 105,14	0,46%	275,87	35 940	9 914 580,98	1,79%	265,22	37 077	9 825 952,39	1,05%
К.О.Ромфарм Компани С.Р.Л.	203,17	1 320	268 184,50	0,24%	260,53	19 204	5 002 781,34	0,55%	239,71	23 032	5 511 375,59	0,70%	175,96	54 224	9 534 340,92	1,73%	154,72	20 299	3 121 092,02	0,33%
Медокеми Лтд				0,00%	706,68	596	419 769,10	0,05%	385,47	7 691	2 949 246,35	0,37%	100,17	57 839	5 693 574,24	1,03%	222,70	47 935	10 451 892,12	1,12%
ООО ХФК МИР	139,57	749	104 540,20	0,09%	132,60	9 904	1 313 163,79	0,14%	100,88	103 711	10 462 130,51	1,33%	101,02	68 891	6 951 442,93	1,26%	153,00	697	106 641,00	0,01%
ЗАО Брынцалов-А	112,99	15 923	1 799 146,60	1,60%	130,42	8 954	1 167 522,90	0,13%	184,65	1 027	189 638,84	0,02%	116,56	1 040	121 220,45	0,02%	224,69	51 733	11 623 346,35	1,24%
Российский кардиологический	143,65	11 356	1 631 272,80	1,45%	163,89	981	160 778,82	0,02%	122,65	471	56 420,31	0,01%	82,88	65 288	5 411 170,07	0,98%	112,80	990	111 676,55	0,01%
Шрея Лайф Саенсиз Пвт.Лтд				0,00%	126,96	2 121	269 290,58	0,03%	147,11	2 101	309 084,71	0,04%	143,16	101	14 458,70	0,00%	101,00	60 302	6 090 289,79	0,65%
ОАО Сянтэз	122,06	4 969	606 529,70	0,54%	153,50	191	29 165,19	0,00%	119,97	910	107 375,04	0,01%	184,40	5 578	1 028 589,57	0,19%	108,66	32 184	3 497 035,84	0,37%
Новартис Фарма АГ	480,84	143	68 759,66	0,06%	467,49	3 631	1 697 472,08	0,19%	379,39	958	361 176,20	0,05%	333,85	6 419	2 132 324,85	0,39%	337,20	833	279 205,49	0,03%
ООО Джокдас Экспоим				0,00%	182,99	2 750	503 215,49	0,06%	206,97	1 173	242 770,10	0,03%	188,95	3 204	605 394,82	0,11%	247,48	11 521	2 851 199,40	0,30%
ООО АЛВИЛС	1 287,30	113	145 464,90	0,13%	1 412,68	2 103	2 970 858,25	0,33%	236,25	23	4 725,00	0,00%	272,32	543	147 054,02	0,03%	675,98	1 061	715 188,49	0,08%
ООО ОЗ ГНЦЛС	25,08	554	13 894,32	0,01%	21,83	5 849	127 614,87	0,01%	24,17	33 826	816 946,81	0,10%	21,79	60 512	1 317 300,70	0,24%	26,23	60 818	1 595 092,44	0,17%
ОАО Новосибхимфарм				0,00%	0,00	1	0,00	0,00%	0,00	30	0,00	0,00%	102,09	697	71 156,66	0,01%	109,39	30 167	3 299 890,16	0,35%
Галеника а.д.				0,00%	1 051,80	951	1 000 264,47	0,11%	246,26	4 803	1 170 473,46	0,15%	225,31	3 349	421 562,51	0,08%	185,22	3 160	577 145,76	0,06%
АО Фармак	262,41	60	15 744,78	0,01%	246,42	821	202 308,02	0,02%	176,77	1 912	337 798,63	0,04%	187,05	535	100 072,45	0,02%	153,76	16 103	2 476 041,22	0,26%
ООО Фирн М	256,00	1 000	256 000,00	0,23%	2 755,30	38	104 701,43	0,01%	262,86	2 146	559 899,83	0,07%	198,83	2 593	515 563,85	0,09%	122,40	12 958	1 584 266,54	0,17%
ЗАО Экспоим Пвт.Лтд	151,51	10	1 515,10	0,00%	145,51	1 129	160 648,00	0,02%	240,80	1 900	457 524,00	0,06%	252,61	4 912	1 233 245,22	0,22%	119,70	7 279	871 313,40	0,09%
ООО Славянская аптека				0,00%	187,32	15	2 809,80	0,00%	303,51	556	157 827,20	0,02%	175,73	4 393	771 997,49	1,03%	164,61	10 453	1 710 762,22	0,18%
Аллерган Сейлс ЛЛС				0,00%	47 071,31	50	2 353 565,50	0,26%				0,00%				0,00%				0,00%
ОАО ХФК Акрихин				0,00%	81,07	14 209	1 151 876,45	0,13%	52,65	16 728	880 649,88	0,11%	40,40	6 208	250 827,36	0,05%	31,45	94	2 956,60	0,00%
ЗАО ПФК Обновление	240,29	1 234	296 523,78	0,26%	139,16	2 202	305 452,99	0,03%	201,55	1 429	288 016,36	0,04%	154,74	2 933	416 706,80	0,08%	97,81	3 904	368 928,47	0,04%
ФГУП МОСКОВСКИЙ				0,00%	491,50	107	51 607,94	0,01%	300,72	586	176 222,88	0,02%	342,33	2 153	394 366,99	0,07%	159,83	2 668	401 818,07	0,04%
КРКА д.д., Ново место	288,06	431	124 153,86	0,11%	77,15	3 023	233 222,74	0,03%	23,41	5 365	125 572,25	0,02%	29,72	7 136	212 102,96	0,04%	75,13	15	1 126,92	0,00%
ЗАО НПЦ Эльфа				0,00%				0,00%	169,44	70	11 860,60	0,00%				0,00%	232,63	1 815	422 231,05	0,05%
Фармазавод Эльфа А.О.	120,83	41	4 954,01	0,00%	122,28	1 466	179 011,65	0,02%	104,62	1 473	154 112,32	0,02%	89,44	253	22 628,17	0,00%	88,85	432	38 116,75	0,00%
ЗАО Вектор-Фарм				0,00%	377,10	1 002	377 850,50	0,04%	226,74	75	17 005,50	0,00%				0,00%				0,00%
ЗАО Фирн М																				

ТОП-10 Дистрибьюторов



Отчет по Дистрибьюторам

Дистрибьютор	2026				2025				2024				2023				2022				
	Среднезв	Кол-во	Сумма, руб.	Доля	Среднезв	Кол-во	Сумма, руб.	Доля	Среднезв	Кол-во	Сумма, руб.	Доля	Среднезв	Кол-во	Сумма, руб.	Доля	Среднезв	Кол-во	Сумма, руб.	Доля	
ООО Торговый дом БФ	160,44	88 503	14 199 632,36	12,61%	749,45	298 277	222 962 140,46	24,45%	429,63	572 458	245 307 465,91	31,09%	350,87	425 561	146 027 398,02	26,43%	340,42	390 533	130 703 452,45	13,97%	
ООО МАРТФАРМ	104,72	4 585	480 131,00	0,43%	209,22	137 105	28 684 463,49	3,15%	191,84	136 132	26 116 103,43	3,31%	151,12	227 727	34 413 243,98	6,23%	209,95	612 898	128 678 426,96	13,75%	
ООО Эларум Фарма	2 700,91	9 881	26 687 722,32	23,71%	842,83	67 675	57 038 639,94	6,26%	1 283,59	37 338	47 926 563,33	6,07%	155,21	21 952	3 407 103,93	0,62%	132,88	44 785	5 951 253,46	0,64%	
АО Р-Фарм	2 700,91	9 881	26 687 722,32	23,71%	842,83	67 675	57 038 639,94	6,26%	1 283,59	37 338	47 926 563,33	6,07%	155,21	21 952	3 407 103,93	0,62%	132,88	44 785	5 951 253,46	0,64%	
ООО "АЛЬТЕР-ФАРМА"	2 700,91	9 881	26 687 722,32	23,71%	842,83	67 675	57 038 639,94	6,26%	1 283,59	37 338	47 926 563,33	6,07%	155,21	21 952	3 407 103,93	0,62%	132,88	44 785	5 951 253,46	0,64%	
ООО Альбатрос	164,98	14 484	2 389 638,68	2,12%	215,39	137 786	29 677 381,86	3,26%	116,58	84 544	9 856 339,87	1,25%	111,80	40 214	4 496 030,49	0,81%	152,51	58 975	8 994 283,39	0,96%	
ООО ЛАБ-СТ	117,24	72 497	8 499 886,71	7,55%	135,82	299 026	40 612 630,03	4,45%	199,85	17 911	3 579 581,24	0,45%				0,00%				0,00%	
ООО "ВИРТУС ФАРМА"	1 116,39	2 039	2 276 315,33	2,02%	48 373,62	851	41 165 948,26	4,52%				0,00%				0,00%				0,00%	
ООО «ИГИЯ-ФАРМ»	2 037,93	1 008	2 054 236,72	1,82%	178,39	43 253	7 715 835,09	0,85%	155,03	50 363	7 807 990,34	0,99%	130,21	40 634	5 290 826,56	0,96%	208,25	55 636	11 565 227,18	1,24%	
ООО БСС	304,97	3 231	985 372,14	0,88%	162,74	73 278	11 925 330,36	1,31%	140,10	64 289	9 007 117,80	1,14%	100,72	42 657	4 296 550,39	0,78%	124,14	63 794	7 919 459,15	0,85%	
ООО Фарм-СТ	114,55	23 676	2 711 975,92	2,41%	208,57	116 317	24 260 091,41	2,66%	176,45	39 754	7 014 497,20	0,89%	104,60	705	73 742,24	0,01%				0,00%	
АКЦИОНЕРНОЕ ОБЩЕСТВО	135,79	488	66 265,82	0,06%	213,53	101 632	21 700 990,30	2,38%	160,42	51 864	8 319 873,40	1,05%	205,59	10 517	2 162 220,00	0,39%				0,00%	
ООО "СВ-ФАРМ 36"				0,00%	11 348,49	236	2 678 242,50	0,29%	49 148,15	596	29 292 298,04	3,71%				0,00%				0,00%	
ООО "А-ФАРМ"				0,00%				0,00%	221,28	17 363	3 842 097,37	0,49%	169,61	78 779	13 361 366,71	2,42%	145,50	83 484	12 147 321,97	1,30%	
ООО "ИКС-ФАРМ"				0,00%	49 500,00	470	23 265 000,00	2,55%				0,00%				0,00%	1 083,19	4 449	4 819 121,00	0,51%	
ООО БИСКОМ	150,22	7 961	1 195 929,74	1,06%	188,72	26 545	5 009 538,62	0,55%	147,89	48 492	7 171 297,55	0,91%	118,26	25 591	3 026 313,27	0,55%	142,93	45 046	6 438 551,94	0,69%	
АО "Фирма Евросервис"				0,00%	134,21	7 308	980 823,66	0,11%	132,27	940	124 330,40	0,02%	140,32	2 246	315 156,70	0,06%	191,59	109 967	21 068 699,31	2,25%	
ООО Фармпоставка	226,00	2 646	597 997,00	0,53%	203,56	25 067	5 102 717,65	0,56%	198,79	13 322	2 648 243,20	0,34%	225,02	21 489	4 835 449,50	0,88%	224,79	40 289	9 056 578,00	0,97%	
ООО "ФАРМУ"	132,54	8 000	1 060 336,80	0,94%	1 000,91	5 881	5 886 374,10	0,65%	159,35	19 953	3 179 485,25	0,40%	146,84	17 249	2 532 870,30	0,46%	141,20	57 053	8 055 985,36	0,86%	
ООО МЕГАПРЕСС				0,00%	1 123,22	13 148	14 768 049,74	1,62%	96,45	13 181	1 271 273,60	0,16%	112,34	12 155	1 365 476,62	0,25%	119,87	8 424	1 009 797,09	0,11%	
[множественный поставщик]				0,00%				0,00%				0,00%	212,44	36 222	7 690 229,05	1,39%	205,97	49 754	10 235 035,97	1,09%	
ООО "НЕЙРОН"				0,00%				0,00%				0,00%	91,00	7 450	677 975,75	0,12%	95,05	180 386	17 146 136,79	1,83%	
ООО ФК ПУЛЬС	199,31	3 500	697 600,00	0,62%	146,93	59 416	8 730 039,28	0,96%	136,66	30 483	4 165 658,01	0,53%	108,42	14 213	1 541 026,44	0,28%	124,22	20 561	2 554 038,31	0,27%	
ООО ФК ГАРЗА	144,50	3 575	516 585,00	0,46%	146,52	24 925	3 651 940,31	0,40%	124,93	25 033	3 127 437,91	0,40%	126,23	46 395	5 856 535,11	1,06%	144,15	30 925	4 444 828,27	0,47%	
ООО "АЛВИТФАРМ"	108,50	500	54 250,00	0,05%				0,00%	124,94	29 912	3 737 344,88	0,47%	37,50	2 510	94 125,00	0,02%	102,35	128 257	13 127 409,09	1,40%	
ООО Ремедиум				0,00%				0,00%				0,00%				0,00%		34 973,70	471	16 472 612,14	1,76%
ООО "НОРТОН"				0,00%				0,00%	83,40	1 500	125 100,00	0,02%				0,00%	6 996,38	2 328	16 287 575,98	1,74%	
Неизвестный поставщик				0,00%				0,00%				0,00%				0,00%	209,33	66 247	13 862 532,35	1,48%	
ООО ФАРМ СКД	279,74	8 167	2 284 650,90	2,03%	140,89	18 944	2 669 097,56	0,29%	564,60	6 385	3 604 950,27	0,46%	143,30	2 711	388 494,64	0,07%	110,51	34 261	3 786 288,16	0,40%	
ООО "ФАРМЛИГА"				0,00%				0,00%				0,00%	234,41	5 695	1 334 948,60	0,24%	571,52	18 001	10 287 848,26	1,10%	
ООО Донской Госпиталь				0,00%				0,00%	114,74	4 104	470 873,70	0,06%	137,31	5 073	696 558,90	0,13%	118,71	86 621	10 282 718,15	1,10%	
ООО Фарм-Профит	121,06	500	60 527,68	0,05%	122,62	14 718	1 804 719,09	0,20%	123,96	37 132	4 602 988,58	0,58%	141,80	15 632	2 216 560,09	0,40%	117,68	19 548	2 300 494,65	0,25%	
ООО Сибмелинфо				0,00%	144,83	15 696	2 273 218,35	0,25%	110,11	4 444	489 306,67	0,06%	109,53	4 557	499 134,38	0,09%	115,95	63 320	7 341 815,56	0,78%	
ООО "ЦИРКОН"				0,00%	76,46	630	48 168,57	0,01%	3 409,44	3 087	10 524 932,90	1,33%	67,99	332	22 572,71	0,00%				0,00%	
ООО МЕДПРЕПАРАТЫ				0,00%	164,99	22 952	3 786 799,00	0,42%	126,80	45 298	5 743 860,74	0,73%	125,49	2 632	330 298,90	0,06%	234,00	615	143 910,00	0,02%	
ООО ЛЕКМЕД+	111,98	31 234	3 497 590,40	3,11%	204,72	3 499	716 318,25	0,08%	106,87	31 542	3 370 822,89	0,43%	194,00	1 500	291 000,00	0,05%	99,77	21 304	2 125 441,40	0,23%	
ООО "КЛИНКЕР"				0,00%				0,00%	288,38	525	151 401,60	0,02%	35 247,49	200	7 049 497,04	1,28%	567,63	4 738	2 689 435,00	0,29%	
ООО ВМСервис	134,79	1 126	151 768,90	0,13%	138,48	31 844	4 409 747,92	0,48%	92,20	5 232	482 388,59	0,06%	113,68	18 548	2 108 503,46	0,38%	118,42	18 549	2 196 652,32	0,23%	
ООО ЭЛЬФАРМА	123,91	266	32 960,98	0,03%	146,33	8 363	1 223 751,03	0,13%	123,96	4 187	519 003,24	0,07%	713,57	8 349	5 957 603,10	1,08%	141,84	10 622	1 506 645,90	0,16%	
ООО Нанофарм	147,00	30	4 410,00	0,00%	149,90	12 291	1 842 427,50	0,20%	194,91	14 809	2 886 413,37	0,37%	127,35	9 647	1 228 547,90	0,22%	163,28	17 911	2 924 480,80	0,31%	
ООО Сигор				0,00%	147,77	5 711	843 916,50	0,09%	229,87	5 271	1 211 657,60	0,15%	171,52	5 941	1 018 987,50	0,18%	210,03	27 293	5 732 285,02	0,61%	
ООО ТД-ФАРМ	149,24	11 500	1 716 242,70	1,52%	130,45	13 583	1 771 909,18	0,19%	121,70	21 461	2 611 888,75	0,33%	148,13	10 384	1 538 225,06	0,28%	136,51	7 053	962 524,77	0,10%	
ООО Просторы Здоровья				0,00%				0,00%				0,00%	101,06	32 394	3 273 644,25	0,59%	111,27	46 544	5 178 991,91	0,57%	
ООО РИФАРМ				0,00%	164,43	11 605	1 908 222,29	0,21%	123,73	10 632	1 315 547,05	0,17%	132,86	19 548	2 597 073,60	0,47%	91,74	27 655	2 537 116,85	0,27%	
ООО НАДЕЖДА-ФАРМ	110,64	2 250	248 945,00	0,22%	104,37	26 798															

[Заказать бесплатную презентацию](#)

ООО Биофарма	158,40	500	79 200,00	0,07%	132,58	3 730	494 539,95	0,05%	129,98	3 631	471 942,65	0,06%	145,62	9 490	1 381 921,55	0,25%	151,65	11 408	1 730 002,47	0,18%
ООО РУССТАНДАРТ				0,00%	101,66	16 890	1 716 979,70	0,19%	303,01	515	156 051,20	0,02%	143,52	1 087	156 004,05	0,03%	139,03	15 136	2 104 316,53	0,22%
ООО "ГЛЮБУС-ФАРМАЦИЯ"	150,39	660	99 255,00	0,09%	174,67	6 753	1 179 552,55	0,13%	145,63	880	128 155,00	0,02%	188,01	8 886	1 670 685,35	0,30%	132,93	7 855	1 044 165,20	0,11%
ООО Аптечная сеть Омское				0,00%	127,42	11 698	1 490 519,09	0,16%	73,05	24 998	1 826 020,29	0,23%	71,05	10 380	737 487,56	0,13%	93,13	12	1 117,60	0,00%
ООО МЕДСНАБ	204,47	263	53 776,70	0,05%	225,93	2 756	622 651,50	0,07%	103,39	3 618	374 070,96	0,05%	101,61	6 374	647 686,50	0,12%	140,39	16 683	2 342 146,57	0,25%
ЗАО Нордбер-Трансфарм	140,42	1 040	146 040,00	0,13%	108,59	9 426	1 023 527,44	0,11%	131,39	8 661	1 137 981,65	0,14%	135,05	6 097	823 374,40	0,15%	157,81	5 001	789 186,20	0,08%
ООО Солар Сибирь-Н	130,32	358	46 654,20	0,04%	165,37	7 860	1 299 821,57	0,14%	246,62	5 105	1 258 987,59	0,16%	208,85	803	167 707,34	0,03%	120,56	9 317	1 123 277,03	0,12%
ООО "СИНЕРГИЯ-ФАРМ"	150,60	100	15 060,00	0,01%	197,67	8 613	1 702 518,50	0,19%	233,59	4 463	1 042 521,35	0,13%	236,59	3 243	767 261,10	0,14%	71,58	4 534	324 553,50	0,03%
АО Экс-Мар	136,10	925	125 895,00	0,11%	165,67	9 323	1 544 574,45	0,17%	130,55	3 555	464 103,57	0,06%	162,22	1 058	171 624,40	0,03%	134,90	11 349	1 530 940,60	0,16%
ООО МЕДИКАМАКСИ				0,00%				0,00%				0,00%	88,08	43 309	3 814 653,49	0,69%				0,00%
ООО "Алькорфарм"				0,00%				0,00%	109,00	1 000	109 002,84	0,01%	98,22	17 134	1 682 859,78	0,30%	108,92	18 401	2 004 170,80	0,21%
ООО Био-Диагностика	185,75	403	74 857,25	0,07%	146,59	16 061	2 354 424,37	0,26%	173,52	4 032	699 651,05	0,09%	143,46	4 249	609 547,66	0,11%	268,75	196	52 675,00	0,01%
ООО "НОРД ВЕСТ ФАРМА"	93,49	400	37 396,00	0,03%	128,80	9 114	1 173 915,88	0,13%	130,09	12 560	1 633 988,86	0,21%	73,53	3 725	273 895,00	0,05%	154,10	4 279	659 398,80	0,07%
АО Пермфармация	128,74	300	38 622,00	0,03%	166,62	5 760	959 734,45	0,11%	112,03	8 775	983 028,53	0,12%	131,16	1 966	257 863,63	0,05%	122,62	11 381	1 395 576,11	0,15%
ООО БиФарм	209,11	4 117	860 906,10	0,76%	175,85	7 447	1 309 544,26	0,14%	155,14	4 490	696 558,97	0,09%	107,72	968	104 271,44	0,02%	178,42	3 659	652 823,90	0,07%
ООО АЛЬБАТРОС				0,00%				0,00%				0,00%				0,00%	145,99	24 550	3 584 110,00	0,38%
ООО Здоровье-жизнь				0,00%	108,19	4 047	437 858,10	0,05%	127,84	2 023	258 627,75	0,03%	137,17	9 403	1 289 772,76	0,23%	129,28	12 093	1 563 424,95	0,17%
ООО Ватра				0,00%	103,70			0,00%	103,70	420	43 554,00	0,01%	105,00	1 500	157 500,00	0,03%	115,57	28 610	3 306 499,50	0,35%
ООО Межрегионалснаббт	173,30	250	43 326,08	0,04%	150,87	6 262	944 741,77	0,10%	139,75	7 110	993 589,06	0,13%	189,89	2 288	434 464,48	0,08%	152,91	6 977	1 066 818,50	0,11%
ООО "ГРУППА КОМПАНИЙ				0,00%				0,00%	224,03	2 164	484 796,80	0,06%	385,59	355	136 884,40	0,02%	2 071,89	1 345	2 786 693,10	0,30%
ООО Медарго				0,00%	197,80	1 520	300 650,00	0,03%	128,81	4 063	523 352,14	0,07%	150,51	3 480	523 770,00	0,09%	109,89	18 096	1 988 515,63	0,21%
ООО ТЕХФАРМ				0,00%				0,00%	136,00	8 604	1 170 144,00	0,15%	156,69	10 707	1 656 236,22	0,30%	78,12	5 655	441 780,00	0,05%
ООО Данта				0,00%	139,95	417	58 359,98	0,01%	106,09	238	25 249,00	0,00%	106,76	852	90 956,64	0,02%	118,72	25 501	3 060 645,21	0,33%
ЗАО Картель Промснаб				0,00%	74,99	10 473	785 357,25	0,09%	99,35	4 485	445 584,95	0,06%	96,07	2 201	211 457,90	0,04%	139,03	12 505	1 738 630,56	0,19%
ООО Тройка фарм				0,01%	134,03	4 934	661 281,20	0,07%	129,74	5 026	652 084,11	0,08%	156,38	5 459	853 702,26	0,15%	157,71	6 248	985 395,82	0,11%
ООО "Евросервис"				0,00%				0,00%				0,00%	143,03	2 600	371 890,00	0,07%	127,15	21 519	2 736 165,27	0,29%
ООО "ДИФАРМ"	288,27	943	271 839,00	0,24%	193,13	7 183	1 387 237,27	0,15%	77,49	255	19 759,95	0,00%	144,21	5 573	803 670,50	0,15%	209,52	2 943	616 607,39	0,07%
ООО Миран				0,00%	211,63	2 000	423 255,00	0,05%	142,43	4 700	669 405,00	0,08%	261,00	840	219 240,00	0,04%	124,24	14 125	1 754 822,00	0,19%
ООО ФАРМАЛАЙФ				0,00%	132,83	5 700	757 131,44	0,08%	121,56	10 790	1 311 581,55	0,17%	137,49	5 865	806 351,02	0,15%	111,19	1 680	186 806,10	0,02%
ООО Экфарм	100,26	831	83 316,06	0,07%	107,01	1 802	192 829,32	0,02%	112,15	3 996	448 143,00	0,06%	122,93	7 153	879 288,09	0,16%	100,69	14 363	1 446 278,35	0,15%
ФГУП МБА УПРАВЛЕНИЯ				0,00%				0,00%				0,00%				0,00%	585,43	5 132	3 004 417,44	0,32%
НАО Арома-Петербург	159,28	315	50 174,64	0,04%	195,91	4 504	882 399,11	0,10%	136,00	5 101	693 712,10	0,09%	183,12	1 549	283 649,90	0,05%	159,15	6 807	1 083 048,28	0,12%
ООО Современные	129,26	3 171	409 898,13	0,36%	140,62	11 021	1 549 741,71	0,17%	137,04	4 074	558 304,89	0,07%	99,11	1 620	160 556,99	0,03%	249,45	1 240	309 313,04	0,03%
ООО "ФАРМАЦЕХ"				0,00%				0,00%	117,61	985	115 845,00	0,01%	186,22	2 663	495 899,31	0,09%	172,15	13 405	2 307 647,00	0,25%
АО Областной аптечный склад				0,00%	282,04	2 817	794 498,30	0,09%	146,16	3 209	469 031,50	0,06%	130,47	3 188	415 947,45	0,08%	130,46	9 378	1 223 437,51	0,13%
ООО МЕДИПАЛ-ОНКО				0,00%	109,50	414	45 333,00	0,00%	170,05	1 443	245 386,50	0,03%	100,69	4 160	418 882,00	0,08%	90,37	24 125	2 180 123,94	0,23%
ООО БИОФАРМ ЮГ	79,03	364	28 765,84	0,03%	191,36	6 180	1 182 591,87	0,13%	99,83	7 677	766 401,39	0,10%	149,41	2 813	420 278,61	0,08%	118,00	4 125	486 742,01	0,05%
ООО КОМПАНИЯ ОРГАНИКА				0,00%	102,35	4 712	482 282,18	0,05%	130,05	8 163	1 061 611,15	0,13%	124,91	8 823	1 102 102,80	0,20%	116,18	1 940	225 380,00	0,02%
ООО Региональный центр	146,80	2 400	352 320,00	0,31%	124,04	5 614	696 335,93	0,08%	279,54	806	225 308,82	0,03%	127,11	6 931	881 028,30	0,16%	190,95	3 673	682 264,50	0,07%
ООО Мир здоровья				0,00%	115,39	125	14 423,75	0,00%	140,96	15 675	2 209 620,65	0,28%	113,34	2 410	273 149,20	0,05%	211,81	1 507	319 197,25	0,03%
ООО КОНВАЛЛАР ФАРМА				0,00%				0,00%				0,00%				0,00%	187,29	14 964	2 802 642,00	0,30%
ООО ВИКТОРИЯ	268,67	66	17 732,00	0,02%	228,82	3 479	796 071,60	0,09%	207,39	3 842	796 794,55	0,10%	232,55	2 656	617 657,00	0,11%	232,15	2 340	543 225,00	0,06%
ООО "ПЕГАС ФАРМ"				0,00%				0,00%				0,00%	150,75	728	109 746,00	0,02%	95,86	27 619	2 647 583,10	0,28%
ООО ЛЕСАН фарма				0,00%				0,00%				0,00%	123,38	12 331	1 521 424,47	0,28%	144,66	8 516	1 231 965,05	0,13%
ООО ДОНСИРИУСФАРМ	155,96	448	69 869,24	0,06%	136,74	5 723	782 564,33	0,09%	142,24	10 012	1 424 122,47	0,18%	200,89	956	192 054,75	0,03%	141,51	1 978	279 897,25	0,03%
ООО "ДИОНИС"	141,53	1 067	151 016,50	0,13%	187,09	7 646	1 430 468,95	0,16%	157,01	104	16 329,28	0,00%				0,00%	230,77	4 944	1 140 920,00	0,12%
ООО "Докафарм"	121,68	1 156	140 661,31	0,12%	135,71	9 298	1 261 860,71	0,14%	159,50	3 632	579 295,77	0,07%	210,83	1 109	233 813,89	0,04%	225,86	2 197	496 205,00	0,05%
ООО "МЕДАЛЪЯНС"	98,20	1 700	166 940,00	0,15%	216,23	5 043	1 090 460,00	0,12%	275,53	4 820	1 328 059,50	0,17%	63,76	154	9 818,28	0,00%	245,47	240	58 912,00	0,01%
ООО "ГАЛАФАРМ"				0,00%				0,00%	181,29	14 350	2 601 469,50	0,33%				0,00%				0,00%
АО Медицинская компания				0,00%	151,85	4 416	670 585,98	0,07%	116,33	4 836	562 594,87	0,07%	124,46	2 307	287 119,34	0,05%	117,87	9 147	1 078 158,31	0,12%
ООО ИРВИН 2				0,00%	137,08	3 631	497 752,50	0,05%	102,29	4 207	430 322,80	0,05%	115,48	8 709	1 005 747,20	0,18%	104,59	6 200	648 465,00	0,07%
АО Курганфармация	189,00	240	45 360,00	0,04%	116,16	4 406	511 802,00	0,06%	115,55	4 332	500 572,20	0,06%	114,63	1 294	148 334,80	0,03%	148,64	9 198	1 367 232,57	0,15%
ООО Лазана	113,28	2 890	327 373,57	0,29%	138,97	6 000	833 808,01	0,09%	154,66	5 631	870 872,50	0,11%	162,43	1 419	230 483,05	0,04%	224,43	1 159	260 114,41	0,03%
ООО ТЕМП	24,49	2 250	55 091,25	0,05%	214,03	405	86 681,25	0,01%	246,00	247	60 763,10	0,01%	86,10	16 434	1 414 966,42	0,26%	138,29	6 533	903 481,04	0,10%
ООО Метрикс				0,00%	153,64	15 996	2 457 662,07	0,27%	199,40	230	45 862,10	0,01%	208,97	72	15 045,60	0,00%	198,60	5	993,00	0,00%
ООО Фармацевтический центр				0,00%				0,00%	49 500,00	50	2 475 000,00	0,31%				0,00%				0,00%
ООО "НОРВИЯ"				0,00%	79,78	1 508	120 302,00	0,01%	54,29	2 301	124 912,98	0,02%	77,96							

[Заказать бесплатную презентацию](#)

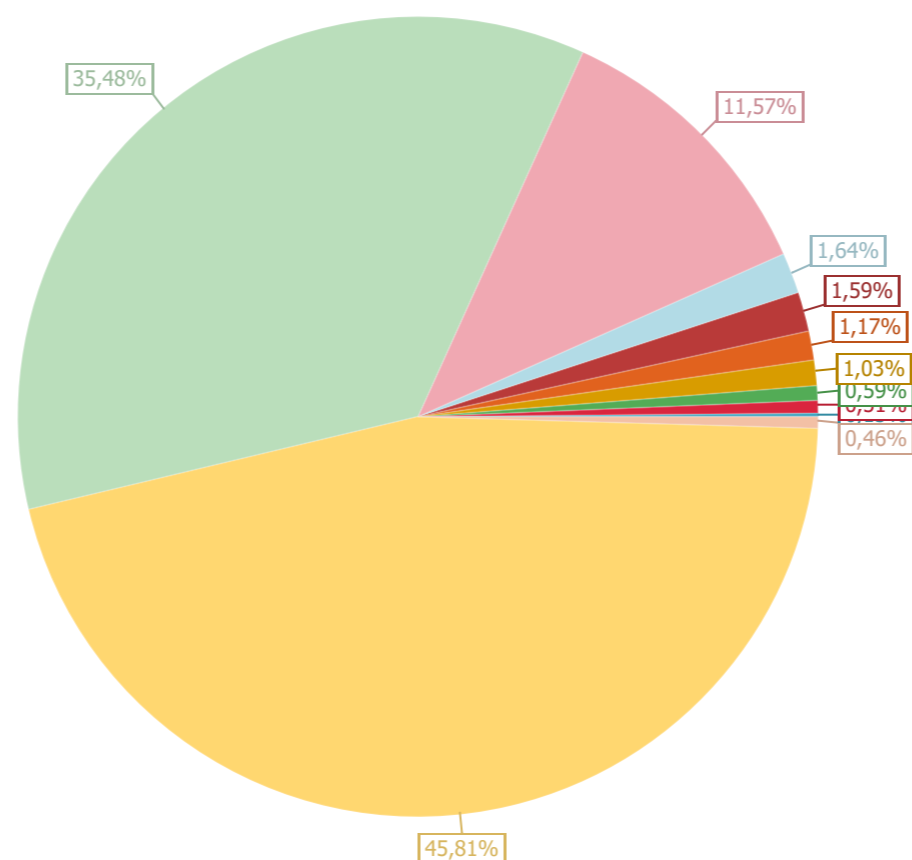
ООО Эр Оптикс				0,00%				0,00%						0,00%	256,38	4 000	1 025 520,00	0,11%		
ООО Регион				0,00%				0,00%						0,00%	113,40	8 844	1 002 909,60	0,11%		
ООО АЛЕНФАРМА				0,00%				0,00%						0,00%	112,64	8 772	988 103,00	0,11%		
ООО Джодас Эксплоим				0,00%				0,00%						0,00%	249,79	3 900	974 200,00	0,10%		
ООО ФК Ингерлек				0,00%	149,42	3 711	554 496,43	0,06%	107,58	1 287	138 456,50	0,02%	91,78	1 418	130 148,02	136,97	1 002	137 246,95	0,01%	
ООО "СОЮЗФАРМА"	118,24	303	35 825,70	0,03%	177,53	3 373	598 795,50	0,07%	190,62	1 682	320 623,80	0,04%							0,00%	
АО ЦВ Протек				0,00%				0,00%							232,54	4 071	946 652,44	0,10%		
ООО Опгово-розничная				0,00%	232,10	4 000	928 400,00	0,10%							123,19	32	3 942,00	0,00%		
ООО "ВЕКТОР-ФАРМА"				0,00%	316,76	2 413	764 332,81	0,08%	105,59	256	27 031,10	0,00%			263,89	500	131 945,00	0,01%		
ООО "ЭКОФАРМ"				0,00%	236,67	3 874	916 875,49	0,10%											0,00%	
КОГУП Алтечный склад	134,00	445	59 630,00	0,05%	129,73	1 330	172 541,70	0,02%	156,23	1 479	231 068,55	0,03%	112,97	892	100 772,01	0,02%	145,86	2 345	342 038,34	0,04%
ООО Фарм-Центр				0,00%	230,00	450	103 500,00	0,01%	233,62	2 125	496 450,00	0,06%	173,38	627	108 711,36	0,02%	129,13	1 520	196 275,00	0,02%
БЮДЖЕТНОЕ УЧРЕЖДЕНИЕ				0,00%				0,00%							231,00	3 900	900 900,00	0,10%		
ГУП Брянскфармация				0,00%	240,00	190	45 600,00	0,01%	125,54	3 102	389 418,40	0,05%	50,90	8 137	414 175,91	0,07%	254,83	178	45 359,50	0,00%
ООО "ЗЕМНИКС"				0,00%				0,00%	197,30	4 496	887 068,60	0,11%								0,00%
ООО Гарант	153,16	531	81 327,52	0,07%	223,18	899	200 636,82	0,02%	166,66	1 727	286 777,50	0,04%	68,18	1 049	71 521,10	0,01%	99,85	2 470	246 636,00	0,03%
ООО "ГАРМОНИКА"				0,00%	108,35	2 254	244 215,10	0,03%	226,90	1 814	411 598,00	0,05%	119,72	399	47 769,50	0,01%	108,51	1 600	173 608,76	0,02%
АО НПЦ Эльфа				0,00%				0,00%					116,25	1 000	116 250,00	0,02%	236,07	3 205	756 615,50	0,08%
ООО "КАСТЕЛО"				0,00%	251,53	1 625	408 740,00	0,04%	203,10	2 207	448 241,10	0,06%								0,00%
ООО "ФАРМ.РУ"	322,60	100	32 260,00	0,03%	159,82	966	154 386,50	0,02%	132,68	2 104	279 164,23	0,04%	110,19	313	34 490,65	0,01%	103,80	3 394	352 294,52	0,04%
ООО "СОЛОТРЕЙД"				0,00%	120,80	2 717	328 208,00	0,04%	111,51	1 900	211 870,00	0,03%					145,30	2 063	299 752,70	0,03%
ООО "ФАРМРЭС"				0,00%	148,50	1 800	267 300,00	0,03%	97,95	1 115	109 210,25	0,01%					236,75	1 942	459 768,50	0,05%
ООО ФАРМПРО				0,00%				0,00%									114,89	7 070	812 284,90	0,09%
ООО БАЙКАЛМЕДФАРМ	703,00	70	49 210,00	0,04%	252,63	1 404	354 688,40	0,04%	239,88	1 551	372 057,15	0,05%	90,15	105	9 466,14	0,00%	49,06	380	18 644,60	0,00%
ООО Фармацевтическое				0,00%	179,00	532	95 228,00	0,01%	113,53	1 892	214 794,40	0,03%	122,60	100	12 260,00	0,00%	236,25	2 000	472 500,00	0,05%
ООО ВДФ Акцент				0,00%				0,00%	250,78	91	22 820,56	0,00%	194,07	160	31 050,65	0,01%	114,61	6 451	739 340,25	0,08%
ЗАО Фармкомплект				0,00%	176,01	363	63 892,00	0,01%	138,65	1 302	180 525,10	0,02%	110,62	1 530	169 255,14	0,03%	127,61	2 967	378 627,22	0,04%
ООО Алькорус-Фарм				0,00%	146,00	87	12 702,00	0,00%	124,30	8	994,40	0,00%					93,25	8 340	777 673,40	0,08%
ООО Харэй				0,00%				0,00%							164,57	4 631	762 128,48	0,08%		
АО НПК Катрен				0,00%				0,00%	64,30	23	1 478,95	0,00%	108,90	2	217,80	0,00%	193,32	3 929	759 544,91	0,08%
ООО Медтехсинтез				0,00%				0,00%	90,05	1 603	144 345,50	0,02%					344,34	1 780	612 930,60	0,07%
ООО Гезель	240,25	190	45 647,50	0,04%				0,00%	144,62	353	51 051,40	0,01%	160,40	1 973	316 463,30	0,06%	228,04	1 431	326 322,40	0,03%
ООО Лекомед				0,00%				0,00%									107,69	6 666	717 852,56	0,08%
ООО Реалфари				0,00%	134,12	2 681	359 577,35	0,04%	106,31	2 768	294 267,21	0,04%	136,45	388	52 942,70	0,01%				0,00%
ООО "АЛИТА"				0,00%	163,50	1 698	277 623,00	0,03%	195,00	366	71 370,00	0,01%					229,87	1 481	340 444,80	0,04%
ООО "ДЕЛЪТАФАРМ"				0,00%				0,00%	117,20	5 650	662 205,00	0,08%	234,63	80	18 770,00	0,00%				0,00%
ООО "МИРТУС"				0,00%	207,00	2 000	414 000,00	0,05%				0,00%	165,50	1 567	259 338,50	0,05%				0,00%
ООО Фарма-Сфера				0,00%	203,99	1 355	276 400,00	0,03%	233,47	686	160 158,00	0,02%	233,00	110	25 630,00	0,00%	187,65	1 125	211 106,25	0,02%
ООО "ДРАГСЕРВИС"				0,00%				0,00%				0,00%					249,62	2 679	668 741,94	0,07%
ООО "МЕД-ГАРАНТ"				0,00%				0,00%				0,00%	86,06	3 200	275 400,00	0,05%	55,53	6 612	367 165,75	0,04%
ООО ГЛОБАЛ ФАРМА				0,00%				0,00%	80,00	5 000	400 000,00	0,05%					74,35	3 117	231 748,95	0,02%
ООО "СТАТУС"				0,00%	180,40	1 800	324 720,00	0,04%	107,25	2 840	304 590,00	0,04%								0,00%
ООО "ЛИАРТ"				0,00%				0,00%				0,00%	54,61	10 450	570 660,00	0,10%	101,40	475	48 165,00	0,01%
ООО ТД "АРТЭЛЬ"				0,00%				0,00%				0,00%	157,25	3 932	618 307,00	0,11%				0,00%
ООО "МЕДЭМБАЙКАЛ"				0,00%	178,63	3 260	582 340,00	0,06%				0,00%	116,81	275	32 124,00	0,01%	120,00	9	1 080,00	0,00%
ООО "ФАРМ АСПЕКТ"				0,00%	232,00	400	92 800,00	0,01%	232,00	200	46 400,00	0,01%	230,83	1 800	415 500,00	0,08%	232,00	200	46 400,00	0,00%
ООО Восток-Интертрейд				0,00%				0,00%				0,00%	201,72	415	83 712,00	0,02%	183,48	2 806	514 854,83	0,06%
ООО Фармсервис				0,00%	156,15	3 547	553 860,01	0,06%	254,09	174	44 212,00	0,01%								0,00%
ООО Фарм-групп	227,00	113	25 651,00	0,02%	151,93	1 198	182 011,10	0,02%	108,95	1 173	127 795,95	0,02%	84,67	1 367	115 737,40	0,02%	111,38	1 312	146 135,10	0,02%
ГУПАО Фармация				0,00%				0,00%				0,00%					136,03	4 364	593 651,36	0,06%
ООО ФАРМ РЕАЛ				0,00%	163,91	955	156 530,92	0,02%	117,44	2 623	308 054,59	0,04%	128,57	154	19 800,00	0,00%	114,67	920	105 495,90	0,01%
ООО "ФАРМПОБЕДА"				0,00%	232,00	2 500	580 000,00	0,06%				0,00%								0,00%
ООО "ФАРМЛЭНД"				0,00%				0,00%				0,00%	220,34	2 585	569 566,90	0,10%				0,00%
ООО "Нависфарм"				0,00%	108,74	1 084	117 877,21	0,01%	1 069,86	110	117 684,60	0,01%					121,48	2 727	331 270,50	0,04%
ООО Фарм-Инновации				0,00%				0,00%				0,00%	107,37	3 678	394 904,60	0,07%	73,89	2 187	161 606,36	0,02%
ООО ФАРМЛИГА				0,00%				0,00%	55 380,38	10	553 803,80	0,07%								0,00%
ООО "ГЛОБАЛФАРМ"	138,57	1 650	228 636,00	0,20%	152,45	1 012	154 274,80	0,02%	1 052,96	148	155 837,50	0,02%								0,00%
ООО "СИБИРЬФАРМАЦИЯ"				0,00%	194,30	100	19 430,00	0,00%	191,17	110	21 028,50	0,00%	136,67	308	42 095,00	0,01%	172,10	2 630	452 629,10	0,05%
ООО Медэкспорт-Северная	54,40	250	13 599,38	0,01%	163,17	260	42 423,60	0,00%	97,64	1 845	180 153,60	0,02%	96,42	300	28 924,50	0,01%	236,26	1 130	266 970,40	0,03%
ООО "ФАРМГАРАНТ"				0,00%				0,00%	134,90	3 924	529 330,40	0,07%								0,00%
ООО ВЕГА				0,00%				0,00%				0,00%	104,76	686	71 862,22	0,01%	93,89	4 733	444 358,48	0,05%
ООО ФАРМБАЗА				0,00%	165,60	1 000	165 600,00	0,02%				0,00%					106,20	3 210	340 902,00	0,04%
ООО Синтез				0,00%	152,85	600	91 710,00	0,01%	256,27	203	52 023,56	0,01%	203,67	191	38 901,60	0,01%	131,71	2 448	322 435,60	0,03%
ООО КУРГАН-ФАРМ	238,00	240	57 120,00	0,05%	138,32	1 410	195 033,60	0,02%	122,14	730	89 160,00	0,01%	129,92	886	115 109,00	0,02%	138,92	329	45 704,00	0,00%
ООО Медлайф				0,00%				0,00%				0,00%	189,68	642	121 777,50	0,02%	175,48	2 129	373 594,50	0,04%
ООО Диалог				0,00%				0,00%	113,21	2 352	266 260,50	0,03%	76,43	834	63 742,85	0,01%	166,64	950	158 312,50	0,02%
ООО ПРОСТОП				0,00%				0,00%	105,63	1 600	169 015,80	0,02%	48,71	1 040	50 657,50	0,01%	63,13	4 184	264 143,50	0,03%
ООО "АПТЕКА-А.ВЕ"				0,00%				0,00%	141,18	1 297	183 108,50	0,02%	130,79	2 273	297 275,12	0,05%				0,00%
ООО Веста-М				0,00%				0,00%				0,00%	149,30	1 071	159 903,61	0,03%	215,73	1 476	318 416,00	0,03%
ООО Базис				0,00%				0,00%												

[Заказать бесплатную презентацию](#)

ООО Парализ-М				0,00%	233,50	1 000	233 500,00	0,03%				0,00%								0,00%
ООО Аскор-Сервис				0,00%	130,00	1	130,00	0,00%	220,96	178	39 331,75	0,00%	263,90	100	26 390,00	0,00%	235,52	710	167 222,00	0,02%
ООО НПО Тамбовфарма				0,00%				0,00%	146,12	1 530	223 558,80	0,03%				0,00%	211,90	30	6 357,00	0,00%
ООО КЛИНКЕР				0,00%				0,00%				0,00%				0,00%	57 420,00	4	229 680,00	0,02%
ООО Аптека 36,6				0,00%				0,00%	124,67	520	64 826,00	0,01%	133,65	40	5 346,00	0,00%	234,12	671	157 093,72	0,02%
ООО "НЬЮАРТФАРМА"				0,00%	162,83	900	146 550,00	0,02%	100,30	804	80 641,20	0,01%				0,00%				0,00%
ООО "ЮГСТ"	323,69	700	226 584,00	0,20%				0,00%				0,00%				0,00%				0,00%
ГУП УР Аптеки Удмуртии				0,00%	127,68	631	80 565,52	0,01%	77,68	1 103	85 678,59	0,01%	83,18	723	60 136,94	0,01%				0,00%
ООО Байкальская				0,00%	176,87	250	44 216,60	0,00%	106,53	50	5 326,50	0,00%	189,44	130	24 627,00	0,00%	204,17	739	150 880,72	0,02%
ОАО Курская Фармация				0,00%				0,00%	128,09	938	120 144,00	0,02%	125,86	182	22 906,60	0,00%	144,22	548	79 033,48	0,01%
ООО ОБЛФАРМ АЛЬЯНС				0,00%				0,00%	124,75	1 777	221 683,64	0,03%				0,00%				0,00%
ООО ФАРМА-ЛАЙН				0,00%	102,51	225	23 064,00	0,00%	124,54	1 538	191 550,00	0,02%	72,70	85	6 179,50	0,00%				0,00%
ООО Би-Компани				0,00%				0,00%				0,00%				0,00%	110,00	2 000	220 000,00	0,02%
ООО "ИМПЭКСФАРМ"				0,00%				0,00%				0,00%	232,89	281	65 441,77	0,01%	250,50	592	148 298,72	0,02%
ООО Региональный				0,00%				0,00%	121,70	103	12 535,10	0,00%	40,00	5 000	200 000,00	0,04%				0,00%
ООО Сибфарм				0,00%				0,00%				0,00%				0,00%	225,88	936	211 428,00	0,02%
ООО "ПРОФИТ ПЛЮС"				0,00%	246,74	230	56 750,00	0,01%	177,10	794	140 619,00	0,02%	178,97	45	8 053,50	0,00%	106,71	11	1 173,85	0,00%
ООО "ПАРАДИГМА"				0,00%	148,77	1 383	205 750,42	0,02%				0,00%				0,00%				0,00%
ООО БИАНТ				0,00%	109,58	300	32 874,00	0,00%	106,20	15	1 593,00	0,00%	94,98	1 776	168 679,50	0,03%				0,00%
ООО "КФП"				0,00%	100,42	870	87 364,16	0,01%	86,73	1 300	112 752,40	0,01%				0,00%				0,00%
БУ Ханга-Мансийского				0,00%	150,99	295	44 541,90	0,00%	122,98	50	6 149,00	0,00%	119,46	102	12 184,92	0,00%	273,57	500	136 785,00	0,01%
ООО "ТОРОФАРМ"				0,00%				0,00%				0,00%	103,12	929	95 800,26	0,02%	249,78	401	100 161,75	0,01%
ООО Центрм	99,20	540	53 568,00	0,05%				0,00%	232,00	100	23 200,00	0,00%	50,00	6	300,00	0,00%	227,81	520	118 460,00	0,01%
ООО "ПЕНТА"				0,00%				0,00%				0,00%				0,00%	96,40	2 000	192 800,00	0,02%
ООО "ЭМИНОР"				0,00%				0,00%	111,33	1 725	192 050,00	0,02%				0,00%				0,00%
ООО ТРАНСТОРГМАРКЕТ				0,00%				0,00%	181,00	400	72 400,00	0,01%	128,00	240	30 720,00	0,01%	21,00	3 960	83 160,00	0,01%
ООО МЕДИНГОФ				0,00%				0,00%	148,90	1 000	148 901,54	0,02%				0,00%	231,61	140	32 425,00	0,00%
ООО КРОНА				0,00%				0,00%				0,00%				0,00%	49,96	3 500	174 850,00	0,02%
ООО "МЕДФАРМ СИБИРЬ"				0,00%				0,00%				0,00%				0,00%	111,30	1 540	171 405,10	0,02%
ООО «Перспектива»				0,00%				0,00%				0,00%				0,00%	166,50	1 000	166 500,00	0,02%
ООО Фармацевтическая				0,00%				0,00%	192,24	218	41 909,24	0,01%	92,84	60	5 570,40	0,00%	101,36	1 110	112 515,10	0,01%
ООО Медопробег				0,00%				0,00%				0,00%				0,00%	227,75	700	159 425,00	0,02%
ООО ФАРМАТИКА-МК				0,00%				0,00%				0,00%	165,50	940	155 570,00	0,03%				0,00%
ГУП РК Государственные				0,00%	198,50	35	6 947,50	0,00%	144,65	1 021	147 685,66	0,02%				0,00%				0,00%
ООО "ОПЕРФАРМА"				0,00%	113,64	1 345	152 845,80	0,02%				0,00%				0,00%				0,00%
ООО АЛФАВИТА 2				0,00%				0,00%				0,00%				0,00%	252,50	600	151 500,00	0,02%
ООО "ОАС"				0,00%				0,00%				0,00%				0,00%	295,48	506	149 513,98	0,02%
ООО Центр Медсервис				0,00%				0,00%				0,00%	112,79	1 310	147 750,00	0,03%				0,00%
АО Марий Эл- Фармация				0,00%	93,38	18	1 680,84	0,00%	111,00	500	55 500,00	0,01%	115,36	124	14 304,56	0,00%	166,78	430	71 714,00	0,01%
ООО ИМПЭКС-ЮГ				0,00%				0,00%	106,67	1 338	142 724,00	0,02%				0,00%				0,00%
ООО Биомастер +				0,00%	152,53	852	129 954,00	0,01%				0,00%	148,33	35	5 191,60	0,00%				0,00%
АО Фармстандарт	129,30	125	16 162,50	0,01%	97,85	610	59 687,20	0,01%	76,37	690	52 692,00	0,01%				0,00%	97,70	60	5 862,00	0,00%
ООО "ЭКОЛОДЖИК"				0,00%	153,42	720	110 459,48	0,01%	212,38	112	23 786,72	0,00%				0,00%				0,00%
ООО Русбиофарма				0,00%				0,00%				0,00%				0,00%	48,05	2 791	134 109,00	0,01%
ООО СЕКУНДА ФАРМА				0,00%				0,00%				0,00%	234,00	546	127 764,00	0,02%	233,00	20	4 660,00	0,00%
ООО "ДЕЛЬМАС"				0,00%				0,00%	219,67	600	131 802,00	0,02%				0,00%				0,00%
ООО Медфарма				0,00%				0,00%				0,00%				0,00%	116,89	1 109	129 629,47	0,01%
ООО «Т-ПЛИУС»	145,80	200	29 160,00	0,03%	130,40	25	3 260,00	0,00%	130,65	550	71 860,00	0,01%	87,34	290	25 330,00	0,00%				0,00%
ООО АПТЕЧНЫЙ СКЛАД				0,00%	100,90	80	8 072,00	0,00%	233,50	96	22 416,00	0,00%	91,83	356	32 691,50	0,01%	157,30	421	66 224,50	0,01%
ООО ФАРМ ПАРК				0,00%	137,33	589	80 886,33	0,01%	93,60	381	35 661,60	0,00%	231,75	52	12 051,00	0,00%				0,00%
ООО "ТАТ-ФАРМ"				0,00%	62,20	2 000	124 400,00	0,01%				0,00%				0,00%				0,00%
ООО "АЛПИ-ФАРМ"				0,00%	117,80	1 050	123 695,00	0,01%				0,00%				0,00%				0,00%
ООО ДЭЛФИ				0,00%				0,00%				0,00%	121,69	753	91 633,79	0,02%	113,91	275	31 325,00	0,00%
ООО "ПУЛЬСАР"				0,00%				0,00%	45,31	2 695	122 110,92	0,02%				0,00%				0,00%
ООО "РЕКОРД"				0,00%	150,00	132	19 800,00	0,00%				0,00%	180,13	559	100 691,50	0,02%				0,00%
ООО "САФА"				0,00%				0,00%				0,00%				0,00%	238,30	500	119 150,00	0,01%
ООО СРЕЛИЦИЯ				0,00%	102,90	750	77 175,00	0,01%				0,00%	173,25	240	41 580,00	0,01%				0,00%
ООО ФАРМ-СЕРВИС				0,00%				0,00%				0,00%				0,00%	184,92	640	118 348,80	0,01%
ООО НОРДФАРМ				0,00%	150,78	250	37 695,00	0,00%				0,00%	97,20	360	34 992,00	0,01%	88,00	500	44 000,00	0,00%
ООО "ФАРМ-ПРОЕКТ"	24,75	713	17 645,98	0,02%				0,00%	234,25	419	98 150,75	0,01%				0,00%				0,00%
ОАО АПТЕКИ КУЗБАССА				0,00%	125,20	1	125,20	0,00%	265,26	435	115 387,25	0,01%				0,00%				0,00%
ООО Фармина				0,00%				0,00%				0,00%				0,00%	70,00	1 650	115 500,00	0,01%
ООО Фарком				0,00%	126,07	180	22 692,60	0,00%				0,00%				0,00%	89,96	1 000	89 957,00	0,01%
ООО Фарма-Елизово				0,00%				0,00%				0,00%	431,29	242	104 372,00	0,02%	369,27	15	5 539,00	0,00%
ООО "ПРОМЕТЕЙ"				0,00%				0,00%				0,00%	145,53	200	29 106,00	0,01%	159,75	500	79 875,00	0,01%
ООО РЕГИОНФАРМА				0,00%				0,00%	231,72	50	11 586,00	0,00%	234,00	402	94 068,00	0,02%				0,00%
ОГП Липецкфармация				0,00%	195,72	360	70 459,20	0,01%				0,00%	65,11	540	35 160,80	0,01%				0,00%
ООО Мир	373,70	5	1 868,50	0,00%	129,96	510	66 279,40	0,01%	108,84	125	13 604,50	0,00%				0,00%	238,31	100	23 831,00	0,00%
ООО "ГМП-Фарма"				0,00%				0,00%	51,80	1 600	82 880,00	0,01%	103,39	200	20 677,09	0,00%				0,00%
ООО Аптека №105				0,00%				0,00%				0,00%				0,00%	228,30	450	102 735,00	0,01%
ООО «ПРАЙМ»				0,00%				0,00%				0,00%				0,00%	100,90	1 000	100 900,00	0,01%
ООО «Меганом»				0,00%	60,50	1 652	99 946,00	0,01%				0,00%				0,00%				0,00%
ООО АСТИ плюс				0,00%				0,00%				0,00%	126,38	290	36 650,00	0,01%	129,66	485	62 885,00	0,01%
ООО "МАР"				0,00%				0,00%				0,00%				0,00%	189,75	520	98 670,00	0,01%
ООО Профит-Фарма	210,00	2	420,00	0,00%	277,68	124	34 432,32	0,00%	185,00	200	37 000,00	0,00%	117,00	35	4 095,0					

ООО "ПАРГА-М"				0,00%				0,00%				213,33	144	30 720,00	0,01%				0,00%	
ООО Миафарм				0,00%				0,00%				104,80	290	30 391,16	0,01%				0,00%	
ООО "Белый город"				0,00%				0,00%	129,80	100	12 980,00	0,00%			0,00%	108,00	150	16 200,00	0,00%	
КП ВО Воронежфармация				0,00%				0,00%							0,00%	151,13	184	27 808,80	0,00%	
ООО ВИТТА Компани				0,00%				0,00%							0,00%	227,92	120	27 350,40	0,00%	
ООО "АКСИОМА"				0,00%				0,00%				119,02	228	27 137,00	0,00%				0,00%	
ООО "МЕДФАРМСОЮЗ"				0,00%				0,00%				74,00	355	26 270,00	0,00%				0,00%	
ООО "ПАРТНЕРСТВО-Ф"				0,00%				0,00%	263,50	51	13 438,50	0,00%	103,37	120	12 404,40	0,00%			0,00%	
ООО "МЕДИКОДОН ПЛЮС"				0,00%				0,00%	110,99	200	22 198,00	0,00%	128,45	15	1 926,75	0,00%			0,00%	
ООО "РЕМЕДИКА"				0,00%				0,00%	103,84	230	23 883,20	0,00%							0,00%	
ОБЩЕСТВО С				0,00%				0,00%	189,25	120	22 710,00	0,00%							0,00%	
ООО "АПТЕКА №11"				0,00%				0,00%				137,00	162	22 194,00	0,00%	168,00	3	504,00	0,00%	
ООО "ФАРМАТРОН"	295,00	76	22 420,00	0,02%				0,00%							0,00%				0,00%	
ООО "МИТЭК-ТРЕЙД"				0,00%	103,10	30	3 093,00	0,00%	182,50	4	730,00	0,00%				92,33	200	18 466,00	0,00%	
ЗАО КАЗАНСКАЯ				0,00%				0,00%							0,00%	197,50	110	21 725,00	0,00%	
КОГУП Городская Аптека №107				0,00%				0,00%							0,00%	261,00	80	20 880,00	0,00%	
ООО "ГУД ДИСТРИБЬЮШН"				0,00%				0,00%							0,00%	30,68	650	19 940,00	0,00%	
ООО "ЮНИОН МЕДИКАЛ"				0,00%				0,00%	101,70	192	19 525,92	0,00%							0,00%	
ООО "ЭКСАЛЕК"				0,00%				0,00%				95,24	200	19 048,00	0,00%				0,00%	
ООО МедТорг				0,00%				0,00%							0,00%	144,20	130	18 746,00	0,00%	
ООО ЛЕКАРЬ				0,00%				0,00%				51,56	347	17 891,30	0,00%				0,00%	
ООО СИРИУС-СК				0,00%				0,00%							0,00%	236,00	72	16 992,00	0,00%	
ООО "МЕДСЕЙЛС"				0,00%				0,00%	107,18	150	16 077,50	0,00%							0,00%	
ООО Медиана				0,00%	236,25	30	7 087,50	0,00%	232,00	20	4 640,00	0,00%	95,29	45	4 288,05	0,00%			0,00%	
ООО "ОМЕГА-ФАРМ"				0,00%				0,00%							0,00%	227,72	70	15 940,40	0,00%	
ООО КОРС				0,00%				0,00%							0,00%	121,96	125	15 245,00	0,00%	
АО Медингторг				0,00%	75,80	200	15 160,00	0,00%							0,00%				0,00%	
ООО "СПЕКТР"				0,00%	106,80	130	13 884,00	0,00%							0,00%				0,00%	
ООО «Ветлава»				0,00%	277,20	50	13 860,00	0,00%							0,00%				0,00%	
ООО "Астрамед"				0,00%				0,00%							0,00%	114,20	120	13 704,00	0,00%	
ГУП СК Ставропольфармация				0,00%				0,00%							0,00%	255,00	50	12 750,00	0,00%	
ОАО Амурфармация				0,00%				0,00%	110,72	40	4 428,80	0,00%				273,63	30	8 208,90	0,00%	
ООО «ПРОТЕК»				0,00%				0,00%							0,00%	182,14	68	12 385,56	0,00%	
ООО "ФАРМ-КОНЦЕПТ"				0,00%	92,75	117	10 851,75	0,00%							0,00%				0,00%	
ООО Фармконтракт				0,00%				0,00%				155,00	70	10 850,00	0,00%				0,00%	
ООО "ГРАНД-БИОФАРМ"				0,00%				0,00%	81,78	132	10 794,50	0,00%							0,00%	
[не указан]				0,00%				0,00%				95,79	101	9 675,08	0,00%				0,00%	
ГТЯ ЮО Облфарм				0,00%				0,00%							0,00%	94,78	100	9 478,00	0,00%	
ООО ЭПИДБИОМЕД-				0,00%				0,00%							0,00%	108,90	77	8 385,30	0,00%	
УМП Фармация				0,00%				0,00%				861,11	9	7 750,00	0,00%				0,00%	
ООО "ФАРМСТАРТ"				0,00%	149,00	50	7 450,00	0,00%							0,00%				0,00%	
ООО Аптека-219				0,00%				0,00%							0,00%	126,31	58	7 325,90	0,00%	
ООО ИрМед				0,00%	195,43	15	2 931,50	0,00%	250,00	15	3 750,00	0,00%			0,00%				0,00%	
ООО Ринфарм				0,00%				0,00%							0,00%	304,00	20	6 080,00	0,00%	
ООО ИнгерЛек				0,00%				0,00%							0,00%	54,60	95	5 186,80	0,00%	
ООО "ЭРКАФАРМ ДАЛЬНИЙ"				0,00%				0,00%							0,00%	573,33	9	5 160,00	0,00%	
ИП Дьякова Анна				0,00%				0,00%				110,00	46	5 060,00	0,00%				0,00%	
ООО "ОПТИМЕДТОРГ"				0,00%				0,00%				163,00	30	4 890,00	0,00%				0,00%	
ООО Стратегия успеха				0,00%	96,84	50	4 842,00	0,00%							0,00%				0,00%	
Кировское областное ГУП				0,00%				0,00%	120,83	36	4 350,00	0,00%							0,00%	
ООО МЕДИЦИНСКОЕ				0,00%				0,00%							0,00%	131,57	1 353	4 341,87	0,00%	
ООО Фармкомплект				0,00%				0,00%							0,00%	92,91	43	3 994,94	0,00%	
ООО "ПРИБОЙ"				0,00%				0,00%	112,00	35	3 920,00	0,00%							0,00%	
ГУП Удмуртской Республики				0,00%				0,00%				91,10	41	3 735,10	0,00%				0,00%	
ООО ВИТАНГА				0,00%				0,00%							0,00%	208,71	15	3 130,65	0,00%	
АО ТД Фармация				0,00%				0,00%							0,00%	194,32	15	2 914,85	0,00%	
ООО "ЛИРА"				0,00%				0,00%							0,00%	153,84	18	2 769,09	0,00%	
ГУП ЗАПОРОЖСКОЙ				0,00%				0,00%				180,00	15	2 700,00	0,00%				0,00%	
ООО "СИТИФАРМ"				0,00%				0,00%	124,20	19	2 359,80	0,00%							0,00%	
ООО "МАГНИТ ФАРМА"				0,00%				0,00%							0,00%	220,63	10	2 206,30	0,00%	
ООО СИРИУС-С				0,00%				0,00%							0,00%	236,02	9	2 124,22	0,00%	
ООО С-Фарм				0,00%				0,00%	92,96	22	2 045,12	0,00%							0,00%	
ООО ФАРМУСПЕХ				0,00%				0,00%	119,25	4	477,00	0,00%	111,38	8	891,04	0,00%	219,02	3	657,06	0,00%
ООО ФК Фарм-Легиион				0,00%				0,00%				96,90	20	1 938,00	0,00%				0,00%	
ООО "ФАРМАПРО"				0,00%				0,00%				363,00	5	1 815,00	0,00%				0,00%	
ООО «ПАРИТЕТ				0,00%				0,00%							0,00%	25,74	65	1 673,10	0,00%	
ООО Самед +				0,00%				0,00%							0,00%	484,00	3	1 452,00	0,00%	
ООО ВЫСОКИЕ				0,00%				0,00%				143,47	9	1 291,24	0,00%				0,00%	
ИП ЛЕМИХОВА ЕЛЕНА				0,00%				0,00%				28,34	43	1 218,62	0,00%				0,00%	
ООО ФАРМА СОФТ				0,00%	203,20	4	812,80	0,00%	189,60	1	189,60	0,00%							0,00%	
ООО ГРАНД МЕДИКАЛ				0,00%				0,00%				180,00	5	900,00	0,00%				0,00%	
ООО Велес				0,00%				0,00%							0,00%	100,66	8	805,28	0,00%	
ООО Фармация				0,00%				0,00%							0,00%	129,00	6	774,00	0,00%	
ООО ОНИКС				0,00%				0,00%							0,00%	240,40	3	721,20	0,00%	
ООО ФАРМАЛЕКС				0,00%				0,00%							0,00%	138,10	5	690,50	0,00%	
ОБЩЕСТВО С				0,00%				0,00%	154,50	4	618,00	0,00%			0,00%				0,00%	
Общество с ограниченной				0,00%				0,00%							0,00%	91,61	6	549,63	0,00%	
ИП Богданов Александр				0,00%				0,00%							0,00%	108,87	5	544,35	0,00%	
ООО "ЮС ГРАНД"				0,00%				0,00%							0,00%	267,10	2	534,20	0,00%	
ГУП ЛУГАНСКОЙ				0,00%				0,00%				165,87	2	331,73	0,00%				0,00%	
ООО РН-Туапсенефтепродукт				0,00%				0,00%							0,00%	309,70	1	309,70	0,00%	
ООО Асти				0,00%				0,00%							0,00%	273,63	1	273,63	0,00%	
ООО "КОМФОРТ"				0,00%				0,00%							0,00%	268,75	1	268,75	0,00%	
ООО ДМ РОСТ				0,00%				0,00%							0,00%	232,00	1	232,00	0,00%	
ООО УралМедГрупп				0,00%				0,00%							0,00%	0,00	60	0,00	0,00%	
ООО МосГэк				0,00%				0,00%							0,00%	0,00	1	0,00	0,00%	
ООО "САС"				0,00%				0,00%							0,00%	0,00	18	0,00	0,00%	
ОБРАЗОВАТЕЛЬНОЕ				0,00%				0,00%							0,00%	0,00	1	0,00	0,00%	
Итого	176 493,27	425 260	112 572 632,12	100,00%	350 152,66	2 710 281	911 737 098,11	100,00%	432 851,21	2 417 385	789 109 755,98	100,00%	225 649,85	2 057 239	552 517 277,95	100,00%	196 472,01	4 289 756	935 777 009,34	100,00%

ТОП-10 Торговых наименований



Другие (0,46%)	- 15 215 044,04
Озурдек (45,81%)	- 1 512 652 857,54
Дексаметазон (35,48%)	- 1 171 536 340,07
Дексаметазон-Ферейн (11,57%)	- 381 982 645,51
Дексаметазон-Виал (1,64%)	- 54 287 670,16
Офтан Дексаметазон (1,59%)	- 52 347 552,07
Дексаметазон буфус (1,17%)	- 38 671 301,79
Дексаметазон Реневал (1,03%)	- 33 907 714,07
Дексамед (0,59%)	- 19 514 481,81
Дексаметазон-КРКА (0,51%)	- 16 791 397,54
Максидекс (0,15%)	- 4 806 768,88

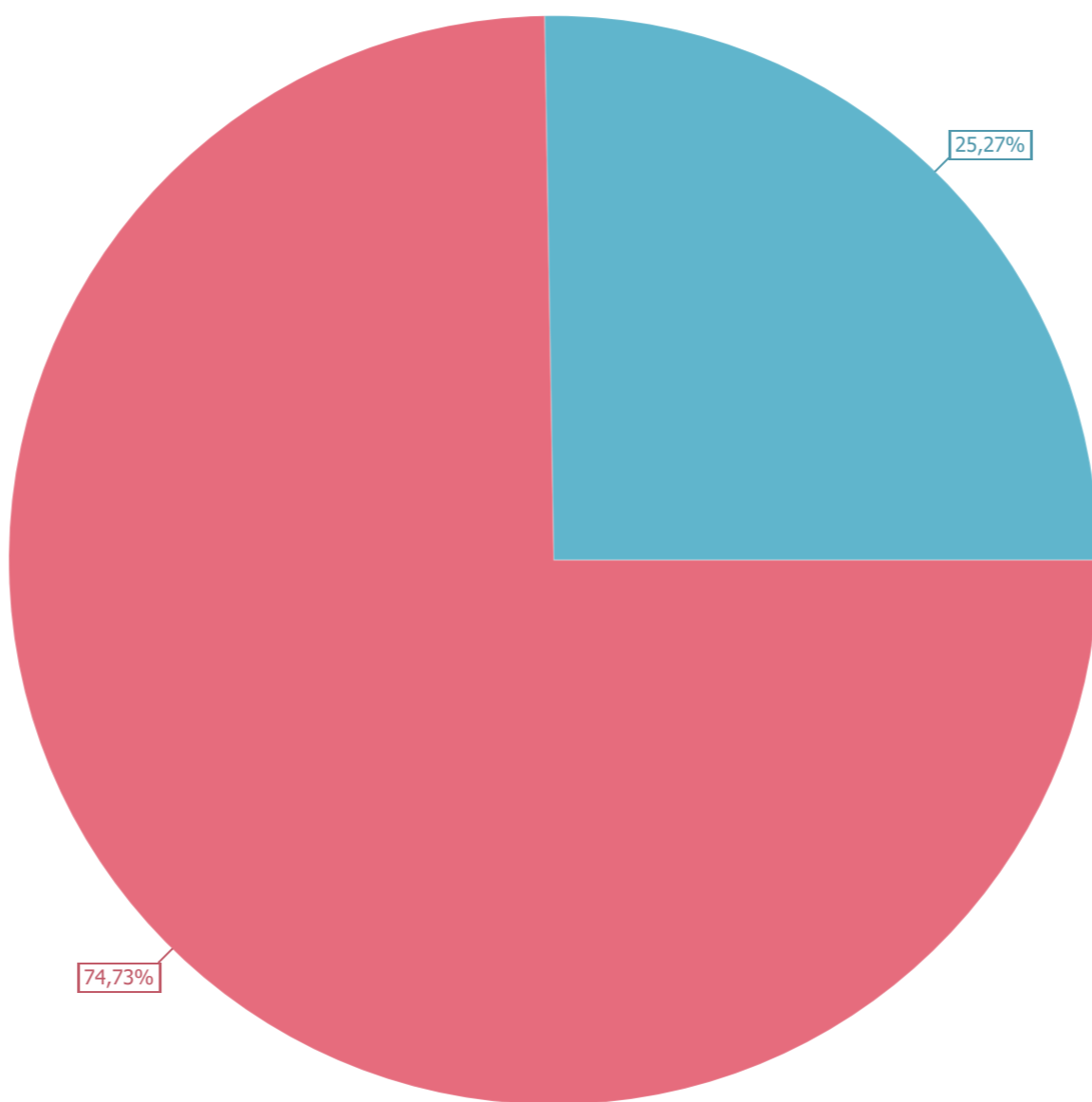
Отчет по ТН

Торговое наименование	2026				2025				2024				2023				2022			
	Среднезве	Кол-во	Сумма, руб.	Доля	Среднезве	Кол-во	Сумма, руб.	Доля	Среднезве	Кол-во	Сумма, руб.	Доля	Среднезве	Кол-во	Сумма, руб.	Доля	Среднезве	Кол-во	Сумма, руб.	Доля
Озурдек	50 097,42	1 064	53 303 649,84	47,35%	48 805,13	9 959	485 659 847,44	53,27%	46 667,16	8 954	417 857 792,29	52,95%	45 284,94	5 987	271 120 930,77	49,07%	43 328,36	6 571	284 710 637,20	30,43%
Дексаметазон	126,01	366 847	46 226 352,46	41,06%	134,60	1 949 073	262 332 540,89	28,77%	149,67	1 807 208	270 293 167,07	34,25%	132,00	1 444 015	189 890 865,12	34,37%	138,32	2 918 422	402 793 414,54	43,04%
Дексаметазон-Ферейн	139,79	20 709	2 895 012,69	2,57%	215,52	437 137	94 207 646,29	10,33%	162,79	341 415	55 577 626,84	7,04%	153,89	286 504	44 061 298,03	7,97%	187,16	995 506	185 241 061,66	19,80%
Дексаметазон-Виал	203,07	8 253	1 675 938,63	1,49%	203,27	58 927	11 977 124,76	1,31%	169,62	50 284	8 529 129,88	1,08%	132,54	85 505	11 325 629,76	2,05%	167,72	123 904	20 779 847,13	2,22%
Офтан Дексаметазон	338,39	15 705	5 314 423,82	4,72%	275,92	27 794	7 668 170,07	0,84%	278,53	31 169	8 681 219,39	1,10%	273,09	59 782	16 293 053,31	2,95%	261,50	55 087	14 390 685,48	1,54%
Дексаметазон буфус	284,24	1 960	557 107,55	0,49%	204,95	121 148	24 693 380,75	2,71%	116,72	85 380	9 964 840,44	1,26%	161,88	4 126	660 651,57	0,12%	161,83	17 406	2 795 321,48	0,30%
Дексаметазон Реневал	181,55	7 053	1 280 451,51	1,14%	168,24	87 604	14 738 113,02	1,62%	141,18	60 359	8 519 546,37	1,08%	96,60	65 121	6 287 561,57	1,14%	147,28	21 090	3 082 041,60	0,33%
Дексамед				0,00%	706,68	596	419 769,10	0,05%	385,47	7 691	2 949 246,35	0,37%	100,17	57 839	5 693 574,24	1,03%	222,70	47 935	10 451 892,12	1,12%
Дексаметазон-КРКА	382,71	1 772	678 167,05	0,60%	418,51	9 512	3 979 616,37	0,44%	319,70	12 339	3 941 565,59	0,50%	95,86	26 698	2 558 014,15	0,46%	84,40	66 958	5 634 034,38	0,60%
Максидекс	480,84	143	68 759,66	0,06%	467,35	3 643	1 701 610,38	0,19%	379,35	989	372 904,43	0,05%	331,53	6 498	2 143 700,85	0,39%	136,54	3 812	519 793,56	0,06%
Мегадексан	1 287,30	113	145 464,90	0,13%	1 412,68	2 105	2 970 858,25	0,33%	236,25	23	4 725,00	0,00%	272,32	543	147 054,02	0,03%	668,48	1 099	731 316,79	0,08%
Дексаметазонлонг	256,00	1 000	256 000,00	0,23%	2 755,30	38	104 701,43	0,01%	261,24	2 178	564 801,03	0,07%	197,68	2 683	530 370,40	0,10%	126,79	15 114	1 914 421,54	0,20%
Дексазон				0,00%	1 051,80	951	1 000 264,47	0,11%	246,26	4 803	1 170 473,46	0,15%	225,31	3 349	421 562,51	0,08%	185,22	3 160	577 145,76	0,06%
Дексофтан				0,00%	187,32	15	2 809,80	0,00%	303,51	556	157 827,20	0,02%	175,73	4 393	771 997,49	0,14%	164,61	10 453	1 710 762,22	0,18%
Дексаметазон-МЭЗ				0,00%	491,50	107	51 607,94	0,01%	300,72	586	176 222,88	0,02%	342,33	2 153	394 366,99	0,07%	159,83	2 668	401 818,07	0,04%
Дексавен	120,83	41	4 954,01	0,00%	122,28	1 466	179 011,65	0,02%	104,62	1 473	154 112,32	0,02%	89,44	253	22 628,17	0,00%	88,85	432	38 116,75	0,00%
Дексаметазон-ЛФ				0,00%				0,00%	100,03	1 848	184 855,44	0,02%	105,50	1 490	157 188,00	0,03%				0,00%
Дексаметазон	277,25	600	166 350,00	0,15%				0,00%				0,00%				0,00%				0,00%
Дексаметазон-Беталек				0,00%	273,00	169	46 137,00	0,01%				0,00%	122,77	300	36 831,00	0,01%	92,14	101	4 699,05	0,00%
Дексаметазона натрия фосфат				0,00%				0,00%	77,60	125	9 700,00	0,00%				0,00%				0,00%
Веро-Дексаметазон				0,00%	111,10	35	3 888,50	0,00%				0,00%				0,00%				0,00%
Дексаметазон-ЛЭНС				0,00%	0,00	2	0,00	0,00%				0,00%				0,00%	0,00	3	0,00	0,00%
Дексаметазона фосфат				0,00%				0,00%	0,00	6	0,00	0,00%				0,00%	0,00	35	0,00	0,00%
Итого	54 175,40	425 260	112 572 632,12	100,00%	58 005,16	2 710 281	911 737 098,11	100,00%	50 400,43	2 417 385	789 109 755,98	100,00%	48 293,60	2 057 239	552 517 277,95	100,00%	46 321,73	4 289 756	935 777 009,34	100,00%

Средневзвешенные цены по SKU (ТОП-20)

Классификация	2026			2025			2024			2023			2022		
	Средневзвешенная цена за	Кол-во упаковок	Сумма, руб.	Средневзвешенная цена за	Кол-во упаковок	Сумма, руб.	Средневзвешенная цена за	Кол-во упаковок	Сумма, руб.	Средневзвешенная цена за	Кол-во упаковок	Сумма, руб.	Средневзвешенная цена за	Кол-во упаковок	Сумма, руб.
Дексаметазон имплант. д/интравитреального введ. 700 мкг №1	50 097,42	1 064	53 303 649,84	48 776,24	9 736	474 592 862,68	47 262,34	6 068	286 787 854,46	49 856,93	99	4 935 836,40			
Дексаметазон имплант. д/интравитреального введ. 0.7 мг №1				50 076,85	223	11 066 984,76	45 415,78	2 886	131 069 937,83	45 208,07	5 888	266 185 094,37	43 328,36	6 571	284 710 637,20
Дексаметазон р-р д/ин. 4 мг/мл 1 мл №25	181,02	42 453	7 684 984,46	207,73	697 078	144 656 217,67	188,23	935 526	175 902 338,75	165,88	747 356	123 224 222,88	210,87	971 971	204 682 698,62
Дексаметазон р-р д/ин. 4 мг/мл 2 мл №10	124,52	195 382	24 329 143,40	125,02	650 919	81 376 833,66	116,03	473 589	54 939 473,45	111,56	388 536	43 319 106,59	113,47	1 108 672	125 575 571,26
Дексаметазон р-р д/ин. 4 мг/мл 1 мл №10	125,78	123 705	15 559 012,21	99,63	866 040	86 286 319,14	91,77	556 594	51 063 535,23	89,45	373 367	33 244 614,22	94,42	1 217 759	114 485 226,77
Дексаметазон р-р д/ин. 4 мг/мл 2 мл №25	344,30	3 678	1 266 325,10	260,87	221 293	57 729 112,39	264,72	137 339	36 355 141,38	251,95	113 857	28 685 007,49	285,65	521 047	147 410 798,50
Дексаметазон капли глазн. 1 мг/мл 5 мл №1	335,03	16 337	5 473 390,57	218,59	67 126	14 671 583,92	196,06	68 210	13 371 630,48	221,45	99 992	21 886 916,90	193,29	112 154	21 597 518,10
Дексаметазон капли глазн. 1 мг/мл 10 мл №1	269,39	5 820	1 567 870,59	252,29	66 496	16 773 367,04	216,05	61 131	13 185 130,97	160,54	97 552	15 652 405,44	144,30	83 217	11 953 514,99
Дексаметазон р-р д/ин. 4 мг/мл 5 мл №10				253,58	34 419	8 727 841,63	221,16	67 979	15 034 359,83	258,79	7 622	1 972 460,85			
Дексаметазон табл. 4 мг №20	402,04	1 580	635 222,14	474,05	7 257	3 439 740,12	478,12	5 193	2 482 864,37	459,72	2 194	1 003 113,16	466,63	7 655	3 572 069,09
Дексаметазон табл. 0.5 мг №56	97,62	2 920	285 052,84	87,68	41 802	3 664 827,28	80,07	29 239	2 340 800,79	46,53	58 542	2 722 656,75	44,76	21 476	961 041,95
Дексаметазон р-р для в/в и в/м введ. 4 мг/мл 2 мл №100				1 086,40	362	393 278,00	1 069,31	2 078	2 222 031,90	1 074,69	160	171 950,00	1 151,41	4 710	5 423 126,00
Дексаметазон р-р для в/в и в/м введ. 4 мг/мл 1 мл №10				114,19	233	26 491,10	131,79	4 795	622 698,55	77,16	27 350	2 110 376,63	105,47	44 599	4 703 753,44
Дексаметазон табл. 0.5 мг №10	25,08	554	13 894,32	51,69	12 263	633 825,02	24,17	40 464	977 313,23	25,12	89 081	2 236 313,00	29,83	120 883	3 599 771,67
Дексаметазон р-р для в/в и в/м введ. 4 мг/мл 2 мл №10				0,00	2	0,00	123,25	848	104 515,90	115,98	31 026	3 482 404,27	129,96	28 543	3 579 102,84
Дексаметазон табл. 0.5 мг №50				141,81	18 601	2 637 307,46	52,65	16 728	880 649,88	40,44	6 145	248 532,76	79,87	227	17 650,33
Дексаметазон табл. 10 мг №30	1 287,30	113	145 464,90	1 412,68	2 103	2 970 858,25									
Дексаметазон табл. 4 мг №10	236,69	173	40 947,66	241,05	2 231	537 539,78	239,37	5 861	1 402 975,73	238,23	3 463	824 998,49	241,41	267	64 456,02
Дексаметазон р-р д/ин. 4 мг/мл 1 мл №5	103,60	4 050	419 592,50	117,77	4 289	504 995,35	52,68	509	26 763,60	124,58	1 005	124 580,00	42,49	22 218	944 060,60
Дексаметазон р-р для в/в и в/м введ. 4 мг/мл 1 мл №25	192,49	7 005	1 348 395,00	181,05	279	50 511,92	282,69	30	8 480,70	279,78	259	71 343,90	127,93	1 470	

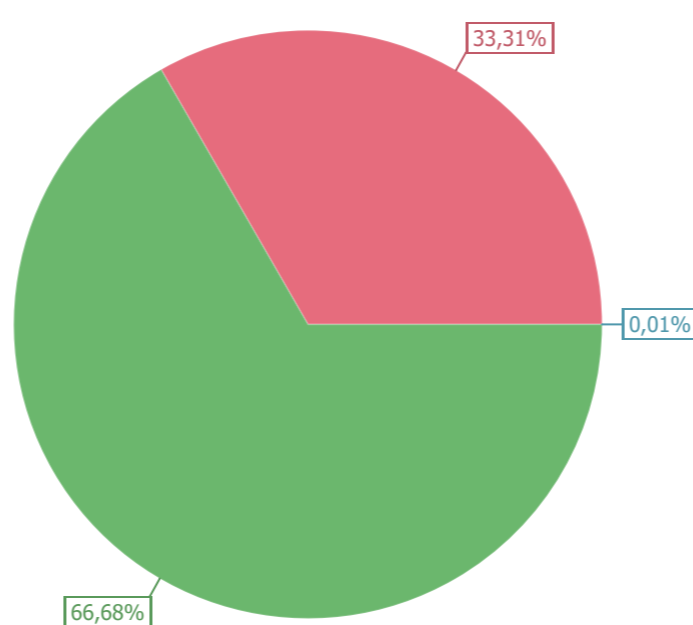
Федеральные законы



■ ФЗ-44 (74,73%) - 2 467 425 444,09
■ ФЗ-223 (25,27%) - 834 288 329,40

Федеральный закон	2026			2025			2024			2023			2022		
	Сумма, руб.	Доля	Место	Сумма, руб.	Доля	Место	Сумма, руб.	Доля	Место	Сумма, руб.	Доля	Место	Сумма, руб.	Доля	Место
ФЗ-44	98 372 999,76	87,39%	1	688 774 957,65	75,55%	1	543 802 290,07	68,91%	1	398 617 293,73	72,15%	1	737 857 902,88	78,85%	1
ФЗ-223	14 199 632,36	12,61%	2	222 962 140,46	24,45%	2	245 307 465,91	31,09%	2	153 899 984,22	27,85%	2	197 919 106,46	21,15%	2
Итого	112 572 632,12	100,00%		911 737 098,11	100,00%		789 109 755,98	100,00%		552 517 277,95	100,00%		935 777 009,34	100,00%	

Признак лота Сборные/Монолот



■ монолот (66,68%) - 1 973 910 412,49
■ сборный (33,31%) - 985 862 127,16
■ [не выбран] (0,01%) - 291 034,76

Признак лота	2026			2025			2024			2023			2022		
	Сумма, руб.	Доля	Место	Сумма, руб.	Доля	Место	Сумма, руб.	Доля	Место	Сумма, руб.	Доля	Место	Сумма, руб.	Доля	Место
монолот	73 191 908,94	65,02%	1	458 925 050,47	50,34%	1	499 784 397,23	63,34%	1	343 576 031,33	62,18%	1	598 433 024,52	63,95%	1
сборный	20 601 445,89	33,25%	2	217 015 539,87	23,80%	3	199 487 949,03	25,28%	2	194 745 381,89	35,25%	2	337 180 470,92	36,03%	2
[не выбран]	1 842 296,47	1,64%	3	235 796 507,77	25,86%	2	89 652 560,56	11,36%	3	14 195 864,73	2,57%	3	162 969,55	0,02%	3
Итого	112 572 632,12	100,00%		911 737 098,11	100,00%		789 109 755,98	100,00%		552 517 277,95	100,00%		935 777 009,34	100,00%	

Сумма снижения по группам компаний (ТОП-20)

Группа компаний	2026		2025		2024		2023		2022	
	Сумма, руб.	Сумма снижения, руб.	Сумма, руб.	Сумма снижения, руб.	Сумма, руб.	Сумма снижения, руб.	Сумма, руб.	Сумма снижения, руб.	Сумма, руб.	Сумма снижения, руб.
ООО Торговый дом БФ	20 601 445,89	0,00	100 658 109,41	585 937,39	88 972 151,99	2 795 663,74	86 032 865,08	1 385 556,21	91 947 372,74	15 525 099,36
ООО Эларум Фарма	480 131,00	67 535,83	28 684 463,49	6 537 728,78	26 116 107,44	243 988,24	9 270 424,50	128 678 426,96	32 525 455,44	
АО Р-Фарм	26 687 722,32	601 323,76	57 038 639,94	1 357 756,32	47 926 563,33	5 099 639,09	3 407 103,93	2 122 519,84	5 951 253,46	964 488,06
ООО "АЛЬТЕР-ФАРМА"			58 539 300,16	58 009,57	5 027 683,70	305 990,24				
ООО Альбатрос	2 389 638,68	22 094,76	29 677 381,86	1 262 762,06	9 856 339,87	1 823 801,28	4 496 030,49	833 884,16	8 994 283,39	1 189 350,95
ООО ЛАБ-СТ	8 499 886,71	953 229,39	40 612 630,03	5 960 852,05	3 579 581,24	1 171 039,02				
ООО "ВИГТУС ФАРМА"	2 276 315,33	23 096,01	41 165 948,26	341 081,84						
ООО «ИГИЯ-ФАРМ»					37 679 026,50	4 847 168,44	1 405 268,90	223 242,36		
ООО БСС	2 054 236,72	45 452,76	7 715 835,09	452 920,03	7 807 990,34	618 585,86	5 290 826,56	732 673,33	11 565 227,18	2 381 611,19
ООО Лекмедика	985 372,14	75 129,25	11 925 330,36	2 473 834,26	9 007 117,80	1 732 114,76	4 296 550,39	463 811,87	7 919 459,15	1 018 890,51
ООО Фарм-СТ	2 711 975,92	302 823,48	24 260 091,41	2 875 512,92	7 014 497,20	2 791 603,14	73 742,24	31 891,83		
ООО ФАРМПОГРЕБСОЮЗ	66 265,82	75 732,66	21 700 990,30	5 049 296,25	8 319 873,40	1 893 467,43	2 162 220,00	1 287 751,48		
ООО "СВ-ФАРМ 36"			2 678 242,50	550,77	29 292 298,04	0,90				
ООО "А-ФАРМ"					3 842 097,37	928 386,43	13 361 366,71	2 438 103,95	12 147 321,97	3 448 337,17
ООО "ИКС-ФАРМ"			23 265 000,00	0,00					4 819 121,00	116 040,30
ООО БИСКОМ	1 195 929,74	3 181,83	5 009 538,62	596 402,32	7 171 297,55	2 101 592,10	3 026 313,27	800 931,54	6 438 551,94	840 288,61
АО "Фирма Евросервис"			980 823,66	38 887,27	124 330,40	45 046,70	315 156,70	981,23	21 068 699,31	1 769 500,12
ООО Фармпоставка	597 997,00	0,00	5 102 717,65	94 149,97	2 648 243,20	46 079,85	4 835 449,50	18 198,81	9 056 578,00	175 291,49
Прочие	29 826 082,49	1 202 233,19	229 759 914,91	21 224 525,71	197 756 161,89	24 743 414,30	165 672 342,93	33 588 269,27	424 955 263,65	6 776 206 813,92
Итого	112 572 632,12	14 533 833,45	911 737 098,11	54 471 762,76	789 109 755,98	62 200 897,39	552 517 277,95	77 199 043,37	935 777 009,34	6 838 660 661,96

Корпорация	2026			2025			2024			2023			2022		
	Сумма, руб.	Доля	Место	Сумма, руб.	Доля	Место	Сумма, руб.	Доля	Место	Сумма, руб.	Доля	Место	Сумма, руб.	Доля	Место
Аллерган	52 313 649,84	46,47%	1	308 808 567,96	33,87%	1	362 317 635,44	45,91%	1	268 359 695,37	48,57%	1	284 710 637,20	30,43%	1
Эллара	36 055 228,76	32,03%	2	156 409 373,88	17,16%	3	85 550 361,53	10,84%	2	76 205 220,46	13,79%	2	199 012 878,79	21,27%	2
Брянцов-А	4 243 407,69	3,77%	4	94 258 158,21	10,34%	4	55 577 626,84	7,04%	4	44 061 298,03	7,97%	3	185 241 061,66	19,80%	3
ЭББи	990 000,00	0,88%	11	176 851 279,48	19,40%	2	55 540 156,85	7,04%	5	2 761 235,40	0,50%	18		0,00%	
Эльфа	2 348 718,52	2,09%	5	33 399 577,89	3,66%	6	23 299 971,60	2,95%	7	22 465 927,05	4,07%	5	63 408 272,02	6,78%	4
Промоцед	369 430,40	0,33%	15	12 511 419,12	1,37%	8	39 187 470,42	4,97%	6	32 674 265,83	5,91%	4	20 779 847,13	2,22%	5
М.Дж.Биофарм	26 862,10	0,02%	20	3 022 150,27	0,33%	16	63 899 829,33	8,10%	3	1 008 526,55	0,18%	20	13 012 547,94	1,39%	12
Обновление	1 968 139,76	1,75%	6	40 469 438,28	4,44%	5	18 621 401,86	2,36%	8	8 266 777,68	1,50%	11	6 897 143,56	0,74%	16
Белмедпрепараты	599 448,99	0,53%	14	20 916 245,05	2,29%	7	9 926 415,28	1,26%	11	6 047 734,64	1,09%	14	21 151 410,06	2,26%	7
Виал	1 675 938,63	1,49%	8	11 977 124,76	1,31%	9	8 529 129,88	1,08%	13	11 325 629,76	2,05%	8	20 779 847,13	2,22%	8
Сангэн	5 314 423,82	4,72%	3	7 668 170,07	0,84%	13	8 681 219,39	1,10%	12	16 293 053,31	2,95%	6	14 390 685,48	1,54%	10
Дальхимфарм	1 773 145,88	1,58%	7	11 673 950,34	1,28%	10	7 908 169,60	1,00%	14	3 210 880,51	0,58%	17	13 219 343,19	1,41%	11
Шрея Лайф Сайенсиз	253 140,60	0,22%	17	2 748 573,63	0,30%	17	1 414 840,95	0,18%	20	917 854,97	0,17%	21	28 184 956,83	3,01%	6
Новосибхимфарм	51 052,45	0,05%	19	9 210 759,95	1,01%	11	15 563 363,80	1,97%	9	2 523 033,43	0,46%	19	3 661 691,66	0,39%	17
КРКА	802 320,91	0,71%	12	4 350 590,76	0,48%	15	6 555 629,09	0,83%	15	6 157 787,19	1,11%	13	11 462 575,97	1,22%	13
Инкомед	666 541,24	0,59%	13	1 673 667,59	0,18%	18	1 620 806,52	0,21%	19	13 274 949,78	2,40%	7	8 579 516,00	0,92%	15
Ромфарм Ко	268 184,50	0,24%	16	5 002 781,34	0,55%	14	5 511 375,59	0,70%	17	9 534 340,92	1,73%	9	3 121 092,02	0,33%	18
Медокеми		0,00%		419 769,10	0,05%	20	2 949 246,35	0,37%	18	5 693 574,24	1,03%	15	10 451 892,12	1,12%	14
МИР	104 540,20	0,09%	18	1 313 163,79	0,14%	19	10 462 130,51	1,33%	10	6 951 442,93	1,26%	12	106 641,00	0,01%	20
ЭГМБП	1 631 272,80	1,45%	9	160 778,82	0,02%	21	56 420,31	0,01%	21	5 411 170,07	0,98%	16	111 676,55	0,01%	19
Прочие	1 117 185,03	0,99%	10	8 891 557,81	0,98%	12	5 936 554,84	0,75%	16	9 372 879,83	1,70%	10	17 401 948,57	1,86%	9
Итого	112 572 632,12	100,00%		911 737 098,11	100,00%		789 109 755,98	100,00%		552 517 277,95	100,00%		935 777 009,34	100,00%	

Отчет по МНН

МНН	2026		2025		2024		2023		2022	
	Кол-во упак	Сумма, руб.	Кол-во упак	Сумма, руб.	Кол-во упак	Сумма, руб.	Кол-во упак	Сумма, руб.	Кол-во упак	Сумма, руб.
Дексаметазон	425 260	112 572 632,12	2 710 281	911 737 098,11	2 417 385	789 109 755,98	2 057 239	552 517 277,95	4 289 756	935 777 009,34