

Business Intelligence от ИАС "Закупки"

Международное непатентованное наименование:

Дапаглифлозин

Содержание

Сокращения и аббревиатуры	3
ТОП-5 Владельцев РУ	3
ТОП-10 Дистрибьютеров	4
ТОП-10 категорий заказчиков	5
ТОП-10 субъектов	5
Год окончания исполнения контракта	6
Отчет по владельцам РУ	6
Средневзвешенные цены по SKU (ТОП-20)	6
Отчет по федеральным округам	6
Аналитические данные по субъектам РФ (ТОП-20)	6
Сумма снижения по группам компаний (ТОП-20)	6
Доля объема рынка по категориям заказчиков (ТОП-20)	7
Доля объема рынка по заказчикам (ТОП-20)	7

Сокращения и аббревиатуры

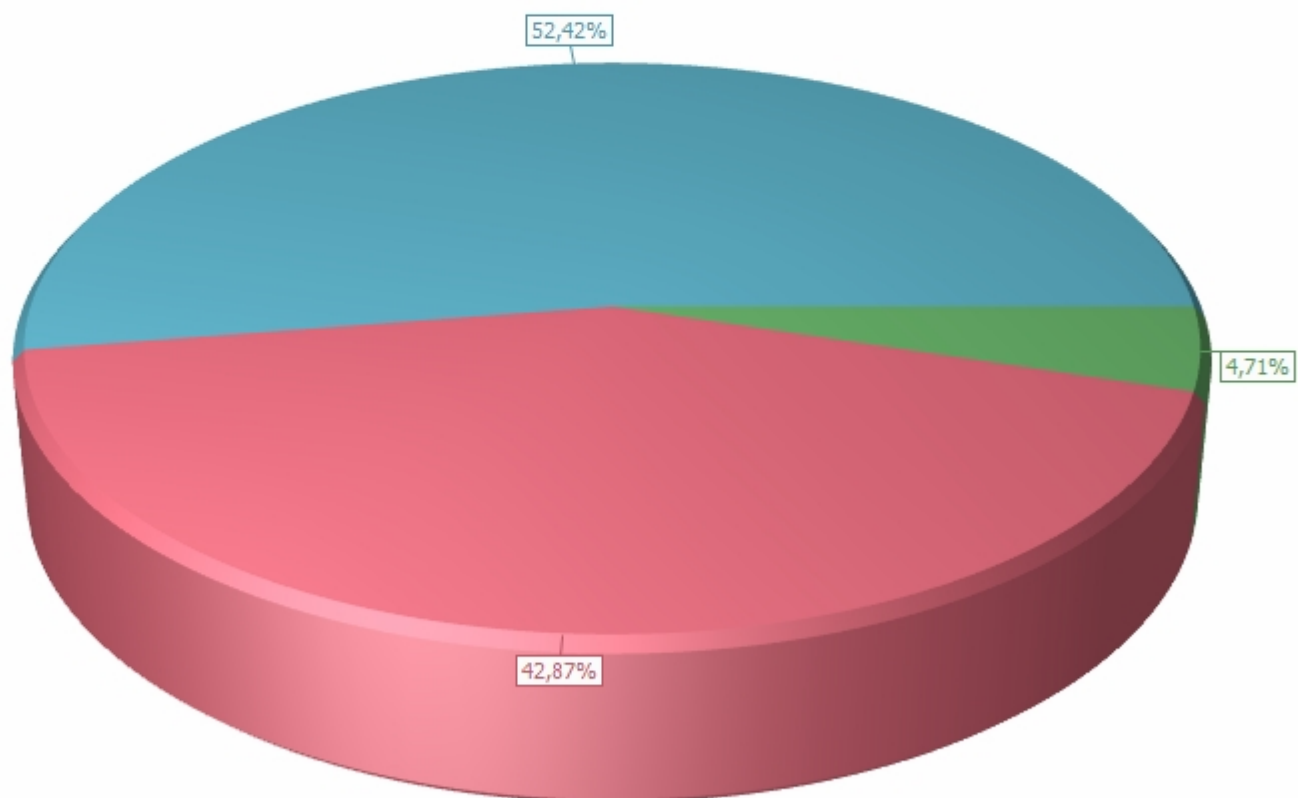
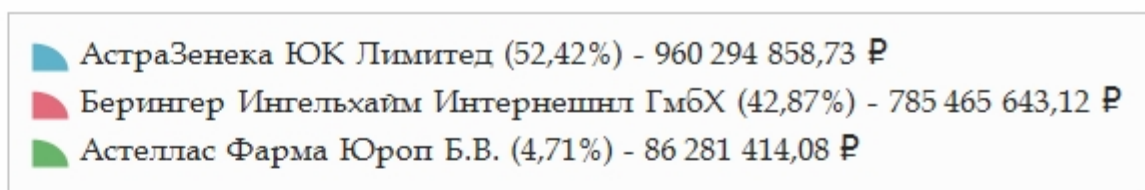
МНН - Международное непатентованное наименование

АТХ - Анатомо-Терапевтическая Характеристика

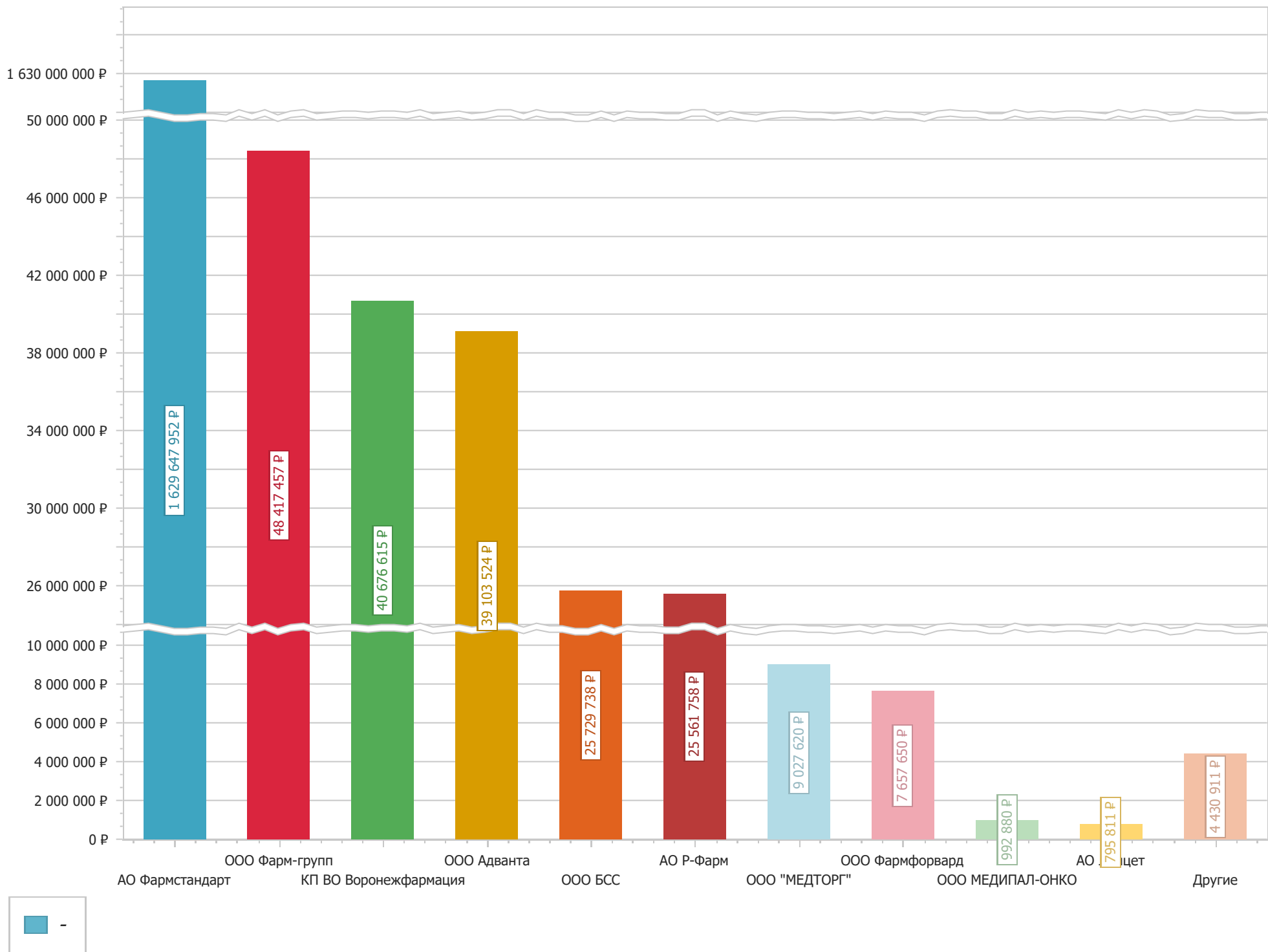
Корпорация - Производители с дочерними компаниями

Группа компаний - Группа Дистрибьютеров

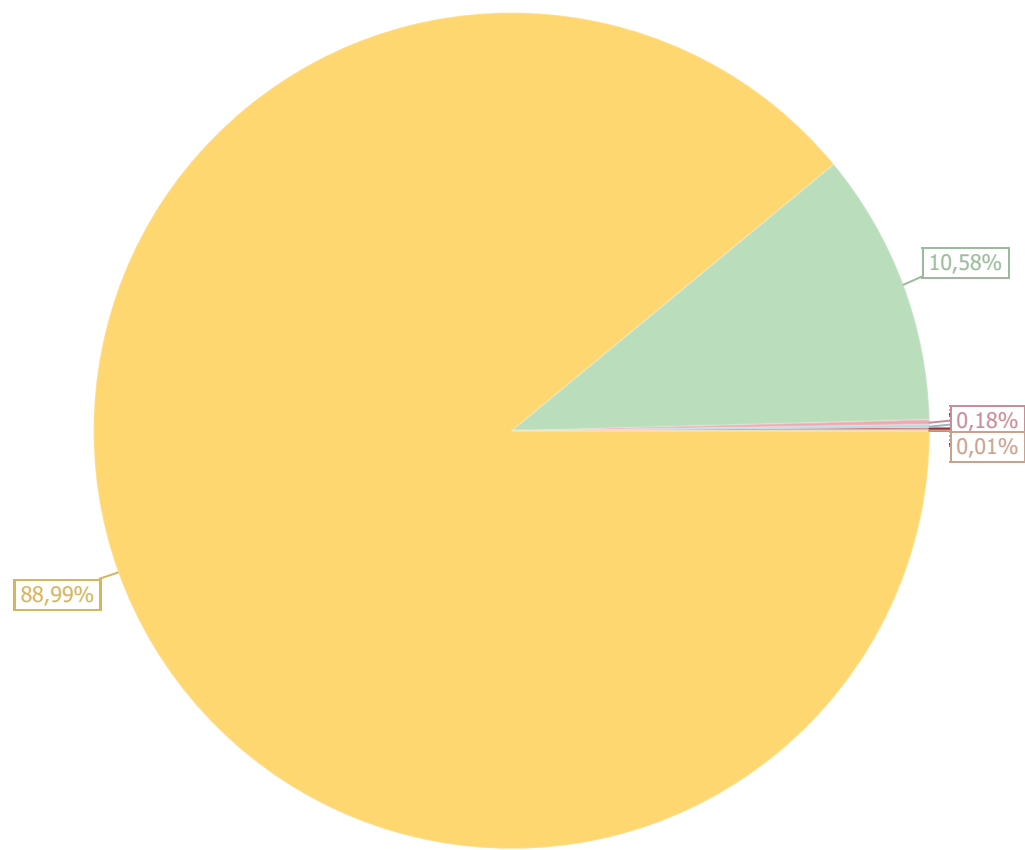
ТОП-5 Владельцев РУ



ТОП-10 Дистрибьютеров

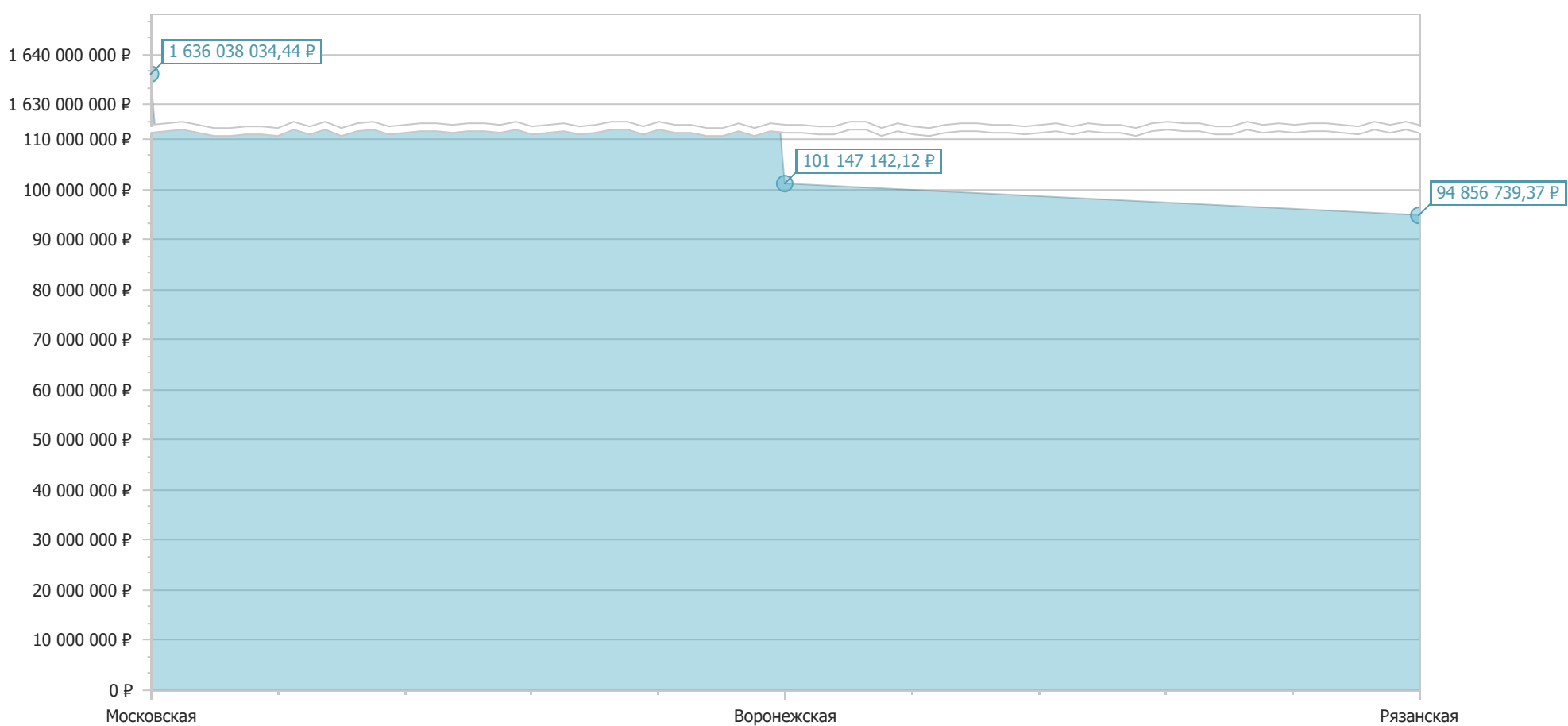


ТОП-10 категорий заказчиков

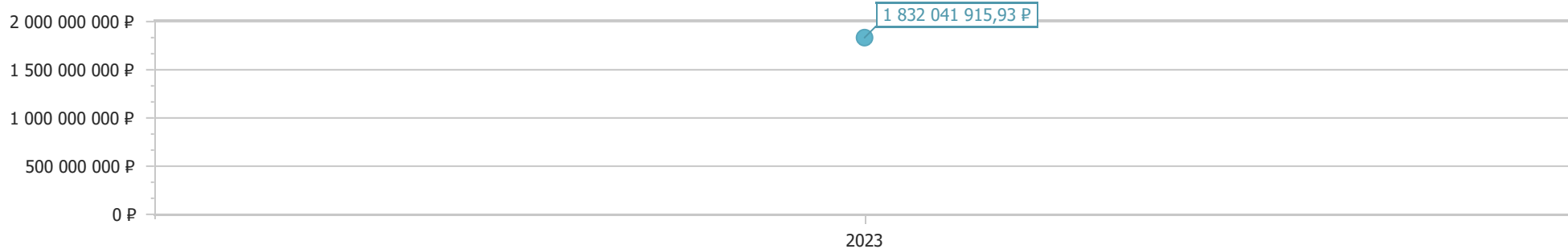


Другие (0,01%)	- 107 118,50
Прочее (88,99%)	- 1 630 313 859,15
Министерство здравоохранения (10,58%)	- 193 776 253,76
Городская больница (0,18%)	- 3 297 983,82
Центральная больница (0,13%)	- 2 401 099,20
Областная больница (0,04%)	- 754 909,50
Областная клиническая больница (0,03%)	- 583 236,00
Прочие больницы (0,02%)	- 451 140,00
Кардиологический диспансер (0,01%)	- 129 930,00
Медико-санитарная часть (0,01%)	- 124 350,00
Войсковая часть (0,01%)	- 102 036,00

ТОП-10 субъектов



Год окончания исполнения контракта



Отчет по владельцам РУ

Владелец РУ	2023			
	Средневзвешенная цена за	Кол-во упаковок	Сумма, руб.	Доля
АстраЗенека ЮК Лимитед	2 382,95	402 986	960 294 858,73	52,42%
Берингер Ингельхайм Ингернег	2 540,06	309 231	785 465 643,12	42,87%
Астеллас Фарма Юроп Б.В.	2 257,91	38 213	86 281 414,08	4,71%
Итого	7 180,92	750 430	1 832 041 915,93	100,00%

Средневзвешенные цены по SKU (ТОП-20)

Кластер (SKU)	2023		
	Средневзвешенная цена за	Кол-во упаковок	Сумма, руб.
Дапаглифлозин табл. п.п.о. 10 мг №30	2 382,95	402 986	960 294 858,73
Эмпаглифлозин табл. п.п.о. 25 мг №30	2 531,31	196 336	496 987 090,20
Эмпаглифлозин табл. п.п.о. 10 мг №30	2 555,28	112 895	288 478 552,92
Ипраглифлозин табл. п.п.о. 50 мг №30	2 245,57	38 180	85 736 001,00
Роксадустат табл. п.п.о. 70 мг №12	16 527,67	33	545 413,08
Итого	26 242,78	750 430	1 832 041 915,93

Отчет по федеральным округам

Федеральный округ	2023		
	Сумма, руб.	Доля	Место
Центральный	1 832 041 915,93	100,00%	1

Аналитические данные по субъектам РФ (ТОП-20)

Субъект	2023		
	Сумма, руб.	Доля	Место
Московская	1 636 038 034,44	89,30%	1
Воронежская	101 147 142,12	5,52%	2
Рязанская	94 856 739,37	5,18%	3
Итого	1 832 041 915,93	100,00%	

Сумма снижения по группам компаний (ТОП-20)

Группа компаний	2023	
	Сумма, руб.	Сумма снижения, руб.
АО Фармстандарт	1 629 647 952,30	1 043,91
ООО Фарм-групш	48 417 456,72	123 633,24
КП ВО Воронежфармация	40 676 615,10	2 465,15
ООО Адванта	39 103 524,00	6 921,06
ООО БСС	25 729 737,90	1 098 524,70

АО Р-Фарм	25 561 757,82	16 169,65
ООО "МЕДТОРГ"	9 027 620,00	33 880,04
ООО Фармфорвард	7 657 650,00	766 349,98
ООО МЕДИПАЛ-ОНКО	992 880,00	4 044,60
АО Ланцет	795 810,84	451,68
ООО ИРВИН 2	754 854,54	90,00
ООО ЛЕКСТОР	606 679,20	2 999,40
АО Парма Медикал	493 778,10	67 940,01
ООО "КРОНА"	451 140,00	0,00
ООО Ланк	439 382,10	1 532,63
НАО МФК Северо-Запад	285 912,00	0,00
ООО ТД-ФАРМ	264 722,70	14 831,12
ООО РЕФАРМ	261 360,00	300,00
ООО ТЕМП	236 743,50	0,00
ООО «Перспектива»	230 040,00	8 400,00
Прочие	406 299,11	13 649,13
Итого	1 832 041 915,93	2 163 226,30

Доля объема рынка по категориям заказчиков (ТОП-20)

Категория заказчика	2023		
	Сумма, руб.	Доля	Место
Прочее	1 630 313 859,15	88,99%	1
Министерство здравоохранения	193 776 253,76	10,58%	2
Городская больница	3 297 983,82	0,18%	3
Центральная больница	2 401 099,20	0,13%	4
Областная больница	754 909,50	0,04%	5
Областная клиническая больница	583 236,00	0,03%	6
Прочие больницы	451 140,00	0,02%	7
Кардиологический диспансер	129 930,00	0,01%	8
Медико-санитарная часть	124 350,00	0,01%	9
Войсковая часть	102 036,00	0,01%	10
Противотуберкулезный диспансер	56 114,00	0,00%	11
Федеральное государственное	38 250,00	0,00%	12
Госпитали для ветеранов войн	12 754,50	0,00%	13
Итого	1 832 041 915,93	100,00%	

Доля объема рынка по заказчикам (ТОП-20)

Заказчик	Субъект	2023
ГКУ МО "ДЕЗ"	Московская	1 630 283 676,84
ДЗ ВО	Воронежская	99 683 001,00
МИНЗДРАВ РЯЗАНСКОЙ ОБЛАСТИ	Рязанская	94 093 252,76
ГБУЗ МОСКОВСКОЙ ОБЛАСТИ "КОРОЛЁВСКАЯ БОЛЬНИЦА"	Московская	868 039,20
ГБУЗ МО "БАЛАШИХИНСКАЯ ОБЛАСТНАЯ БОЛЬНИЦА"	Московская	627 984,00
ГБУЗ МО "ПОКБ"	Московская	583 236,00
БУЗ ВО "ВГКБСМП № 8"	Воронежская	534 561,00
ГБУЗ МОСКОВСКОЙ ОБЛАСТИ "МЫТИЩИНСКАЯ ОКБ"	Московская	485 205,00
ГБУЗ "ПКБ № 5 ДЗМ"	Московская	451 140,00
ГБУЗ МОСКОВСКОЙ ОБЛАСТИ "СЕРГИЕВО-ПОСАДСКАЯ"	Московская	434 280,00
БУЗ ВО "ВГКБСМП № 1"	Воронежская	400 219,50
ГБУЗ МОСКОВСКОЙ ОБЛАСТИ "КРАСНОГОРСКАЯ БОЛЬНИЦА"	Московская	301 428,00
ГБУ РО "ОКБ"	Рязанская	299 281,50
ГБУЗ МО "НОБ"	Московская	285 912,00
ГБУЗ МО "Сергиево-Посадская РБ"	Московская	238 260,00
ГБУЗ МОСКОВСКОЙ ОБЛАСТИ "НФБ"	Московская	237 732,60
ГБУЗ МОСКОВСКОЙ ОБЛАСТИ "ДМИТРОВСКАЯ БОЛЬНИЦА"	Московская	230 040,00
БУЗ ВО "ВГКБ № 3"	Воронежская	225 570,00
ГБУЗ МОСКОВСКОЙ ОБЛАСТИ "ДОМОДЕДОВСКАЯ"	Московская	172 410,00
ГБУ РО "ОКБ ИМ. Н.А. СЕМАШКО"	Рязанская	146 016,00
Прочие	Московская	838 690,80
	Прочие	621 979,73
Прочие всего		1 460 670,53
Итого		1 832 041 915,93