

Business Intelligence от ИАС "Закупки"

Международное непатентованное наименование:

Рекомбинантный белок,  
содержащий аминокислотную  
последовательность  
стафилокиназы

## Содержание

Сокращения и аббревиатуры .....	3
ТОП-5 Владельцев РУ .....	3
ТОП-10 Дистрибьютеров .....	4
ТОП-10 категорий заказчиков .....	5
ТОП-10 субъектов .....	5
Год окончания исполнения контракта .....	6
Отчет по владельцам РУ .....	6
Средневзвешенные цены по SKU (ТОП-20) .....	6
Отчет по федеральным округам .....	6
Аналитические данные по субъектам РФ (ТОП-20) .....	6
Сумма снижения по группам компаний (ТОП-20) .....	6
Доля объема рынка по категориям заказчиков (ТОП-20) .....	6
Доля объема рынка по заказчикам (ТОП-20) .....	7

## Сокращения и аббревиатуры

МНН - Международное непатентованное наименование


АТХ - Анатомо-Терапевтическая Характеристика

Корпорация - Производители с дочерними компаниями

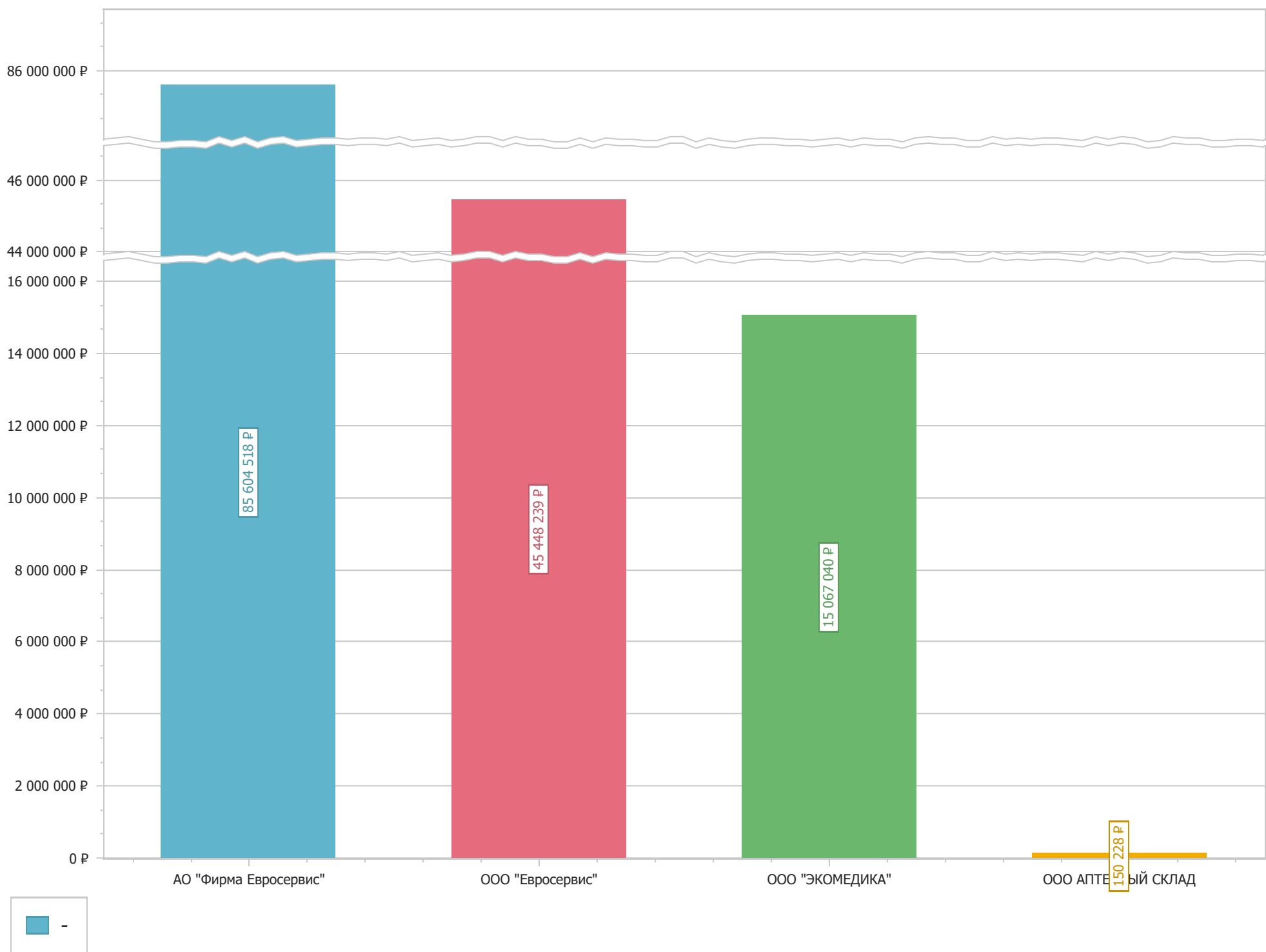
Группа компаний - Группа Дистрибьютеров

## ТОП-5 Владельцев РУ

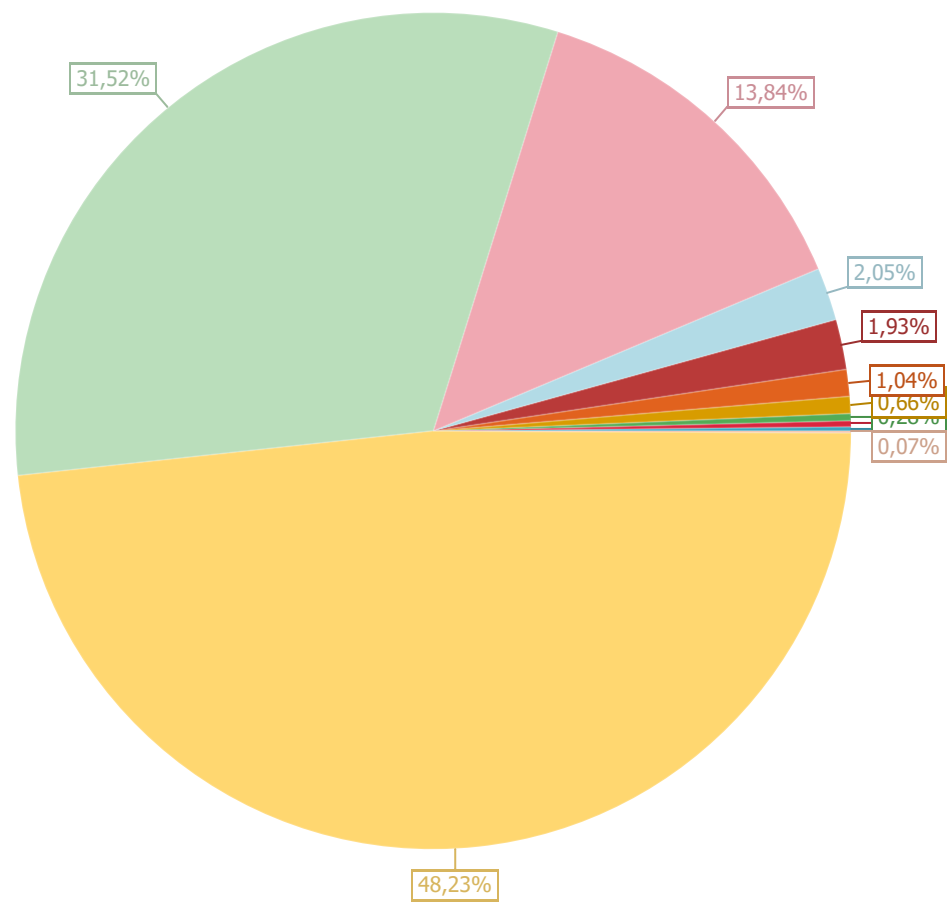
ООО СупраГен (100,00%) - 146 270 024,65 Р



## ТОП-10 Дистрибьютеров

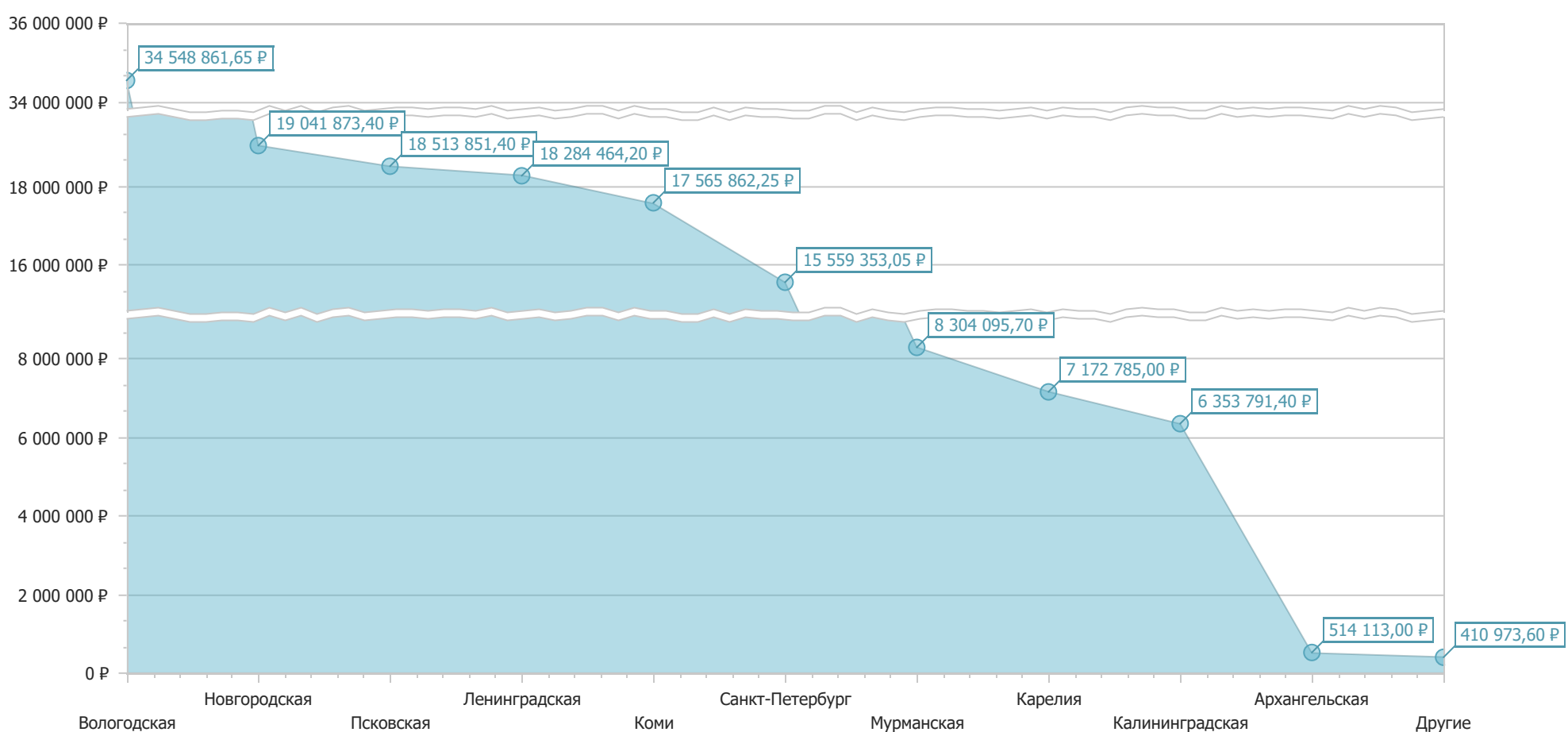


## ТОП-10 категорий заказчиков

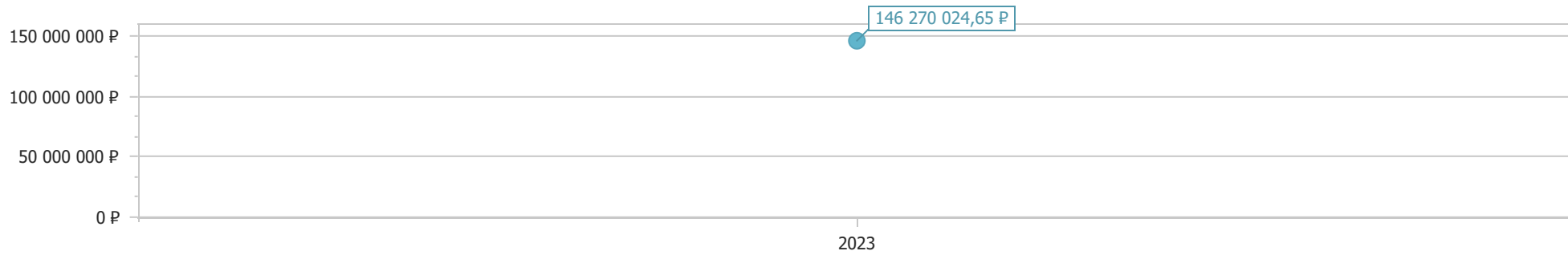


Другие (0,07%)	- 100 894,20
Центральная больница (48,23%)	- 70 542 895,50
Прочие больницы (31,52%)	- 46 105 437,95
Городская больница (13,84%)	- 20 247 518,70
Госпитали для ветеранов войн (2,05%)	- 2 993 194,60
Центры медицины катастроф (1,93%)	- 2 825 439,30
Центральная районная больница (1,04%)	- 1 514 799,00
Медико-санитарная часть (0,66%)	- 960 900,60
Федеральное государственное бюджетное учреждение (0,28%)	- 403 944,00
Министерство обороны (0,23%)	- 336 313,00
Республиканские больницы (0,16%)	- 238 687,80

## ТОП-10 субъектов



## Год окончания исполнения контракта



## Отчет по владельцам РУ

Владелец РУ	2023			
	Средневзвешенная цена за	Кол-во упаковок	Сумма, руб.	Доля
ООО СупраГен	16 774,09	8 720	146 270 024,65	100,00%

## Средневзвешенные цены по SKU (ТОП-20)

Кластер (SKU)	2023		
	Средневзвешенная цена за	Кол-во упаковок	Сумма, руб.
Рекомбинантный белок, содержащий аминокислотную последовательность	16 774,09	8 720	146 270 024,65

## Отчет по федеральным округам

Федеральный округ	2023		
	Сумма, руб.	Доля	Место
Северо-Западный	146 270 024,65	100,00%	1

## Аналитические данные по субъектам РФ (ТОП-20)

Субъект	2023		
	Сумма, руб.	Доля	Место
Вологодская	34 548 861,65	23,62%	1
Новгородская	19 041 873,40	13,02%	2
Псковская	18 513 851,40	12,66%	3
Ленинградская	18 284 464,20	12,50%	4
Коми	17 565 862,25	12,01%	5
Санкт-Петербург	15 559 353,05	10,64%	6
Мурманская	8 304 095,70	5,68%	7
Карелия	7 172 785,00	4,90%	8
Калининградская	6 353 791,40	4,34%	9
Архангельская	514 113,00	0,35%	10
Ненецкий	410 973,60	0,28%	11
<b>Итого</b>	<b>146 270 024,65</b>	<b>100,00%</b>	

## Сумма снижения по группам компаний (ТОП-20)

Группа компаний	2023	
	Сумма, руб.	Сумма снижения, руб.
АО "Фирма Евросервис"	85 604 517,85	29 945,77
ООО "Евросервис"	45 448 238,50	551 496,92
ООО "ЭКОМЕДИКА"	15 067 040,30	9,90
ООО АПТЕЧНЫЙ СКЛАД	150 228,00	1 251,45
<b>Итого</b>	<b>146 270 024,65</b>	<b>582 704,04</b>

## Доля объема рынка по категориям заказчиков (ТОП-20)

Категория заказчика	2023		
	Сумма, руб.	Доля	Место
Центральная больница	70 542 895,50	48,23%	1
Прочие больницы	46 105 437,95	31,52%	2
Городская больница	20 247 518,70	13,84%	3
Госпитали для ветеранов войн	2 993 194,60	2,05%	4
Центры медицины катастроф	2 825 439,30	1,93%	5
Центральная районная больница	1 514 799,00	1,04%	6
Медико-санитарная часть	960 900,60	0,66%	7
Федеральное государственное	403 944,00	0,28%	8
Министерство обороны	336 313,00	0,23%	9
Республиканские больницы	238 687,80	0,16%	10
Поликлиника	100 894,20	0,07%	11
<b>Итого</b>	<b>146 270 024,65</b>	<b>100,00%</b>	

### Доля объема рынка по заказчикам (ТОП-20)

Заказчик	Субъект	2023
ГБУЗ "НССМП"	Новгородская	15 776 640,00
ГБУЗ ЛО "ССМП"	Ленинградская	7 955 662,10
	Прочие	993 029,00
ГБУЗ ЛО "ССМП" всего		8 948 691,10
ГБУЗ "Псковская станция скорой медицинской помощи"	Псковская	8 051 493,00
БУЗ ВО "Вологодская областная клиническая больница", БУЗ ВО	Вологодская	7 573 071,00
ГБУЗ "ПОКБ"	Псковская	7 281 885,00
БУЗ ВО "ВОЛОГОДСКАЯ ОБЛАСТНАЯ КЛИНИЧЕСКАЯ	Вологодская	5 872 399,00
Калининградская ОКБ	Калининградская	4 486 317,00
ГБУЗ МОССМП	Мурманская	4 452 591,00
СПб ГБУЗ "Городская Мариинская больница"	Санкт-Петербург	4 203 916,50
БУЗ ВО "Череповецкая станция скорой медицинской помощи"	Вологодская	3 281 371,50
БУЗ ВО "Великоустюгская ЦРБ"	Вологодская	3 231 571,20
ГБУЗ РК "УГБ № 1"	Коми	3 164 284,35
СПб ГБУЗ "ГВВ"	Санкт-Петербург	2 993 194,60
ГБУЗ РК "КРКБ"	Коми	2 859 516,00
ГБУ РК "ТЦМК РК"	Коми	2 825 439,30
БУЗ ВО "Кич-Городецкая ЦРБ" имени В.И.Коржавина	Вологодская	2 676 144,90
ГБУЗ "ВЕЛИКОЛУКСКАЯ МБ"	Псковская	2 524 665,00
ГБУЗ ЛО "ГОСНЕНСКАЯ КМБ"	Ленинградская	2 524 650,00
ГБУЗ РК "Печорская ЦРБ"	Коми	2 299 730,50
ГБУЗ "Сегежская ЦРБ"	Карелия	2 200 834,50
Прочие	Вологодская	11 914 304,05
	Прочие	37 127 315,15
Прочие всего		49 041 619,20
<b>Итого</b>		<b>146 270 024,65</b>