

Business Intelligence от ИАС "Закупки"

Международное непатентованное наименование:

Абиратерон

Содержание

Сокращения и аббревиатуры	3
ТОП-5 Владельцев РУ	3
ТОП-10 Дистрибьютеров	4
ТОП-10 категорий заказчиков	5
ТОП-10 субъектов	5
Год окончания исполнения контракта	6
Отчет по владельцам РУ	6
Средневзвешенные цены по SKU (ТОП-20)	6
Отчет по федеральным округам	9
Аналитические данные по субъектам РФ (ТОП-20)	9
Сумма снижения по группам компаний (ТОП-20)	9
Доля объема рынка по категориям заказчиков (ТОП-20)	9
Доля объема рынка по заказчикам (ТОП-20)	12

Сокращения и аббревиатуры






МНН - Международное непатентованное наименование

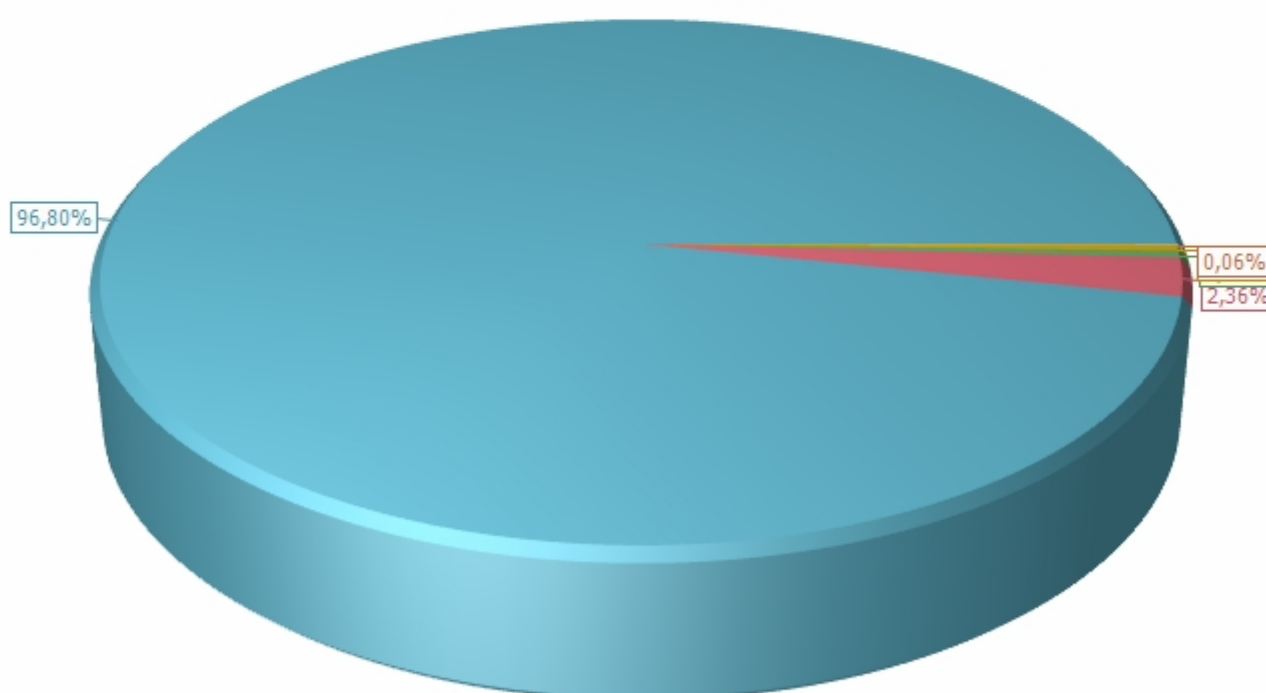
АТХ - Анатомо-Терапевтическая Характеристика

Корпорация - Производители с дочерними компаниями

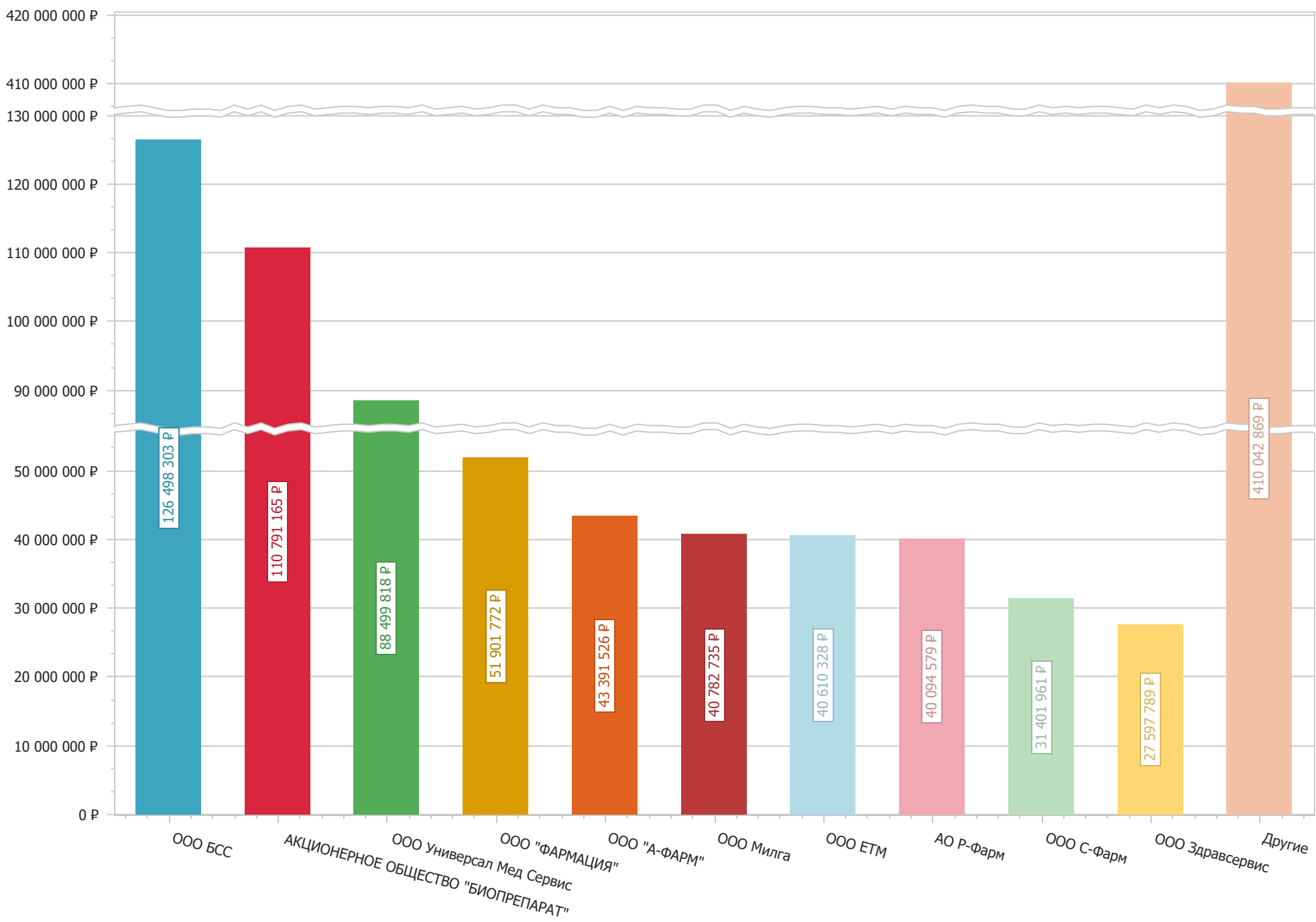
Группа компании - Группа Дистрибьютеров

ТОП-5 Владельцев РУ

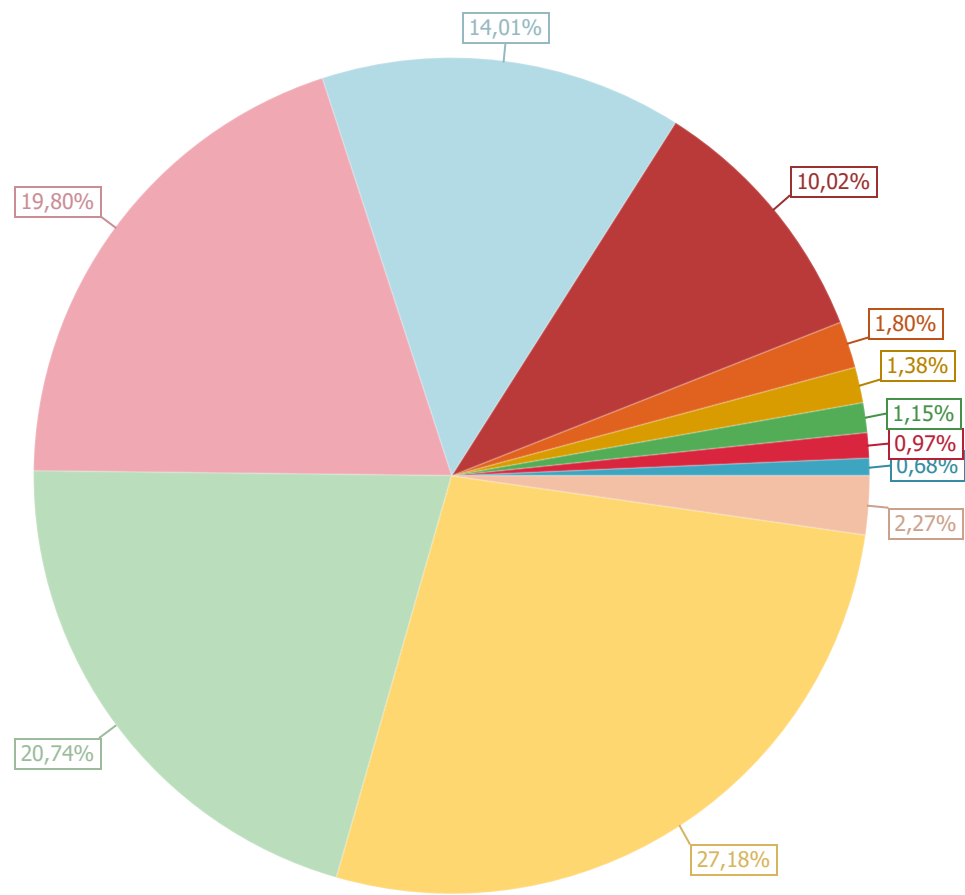
	ООО ПРОМОМЕД РУС (96,80%) - 981 232 762,21 Р
	АО Биохимик (2,36%) - 23 873 033,75 Р
	ООО Промомед Холдингс (Сайпрус) Лимитед (0,42%) - 4 219 014,79 Р
	ОАО Биохимик (0,37%) - 3 705 314,26 Р
	ПАО Биохимик (0,06%) - 633 604,40 Р



ТОП-10 Дистрибьютеров

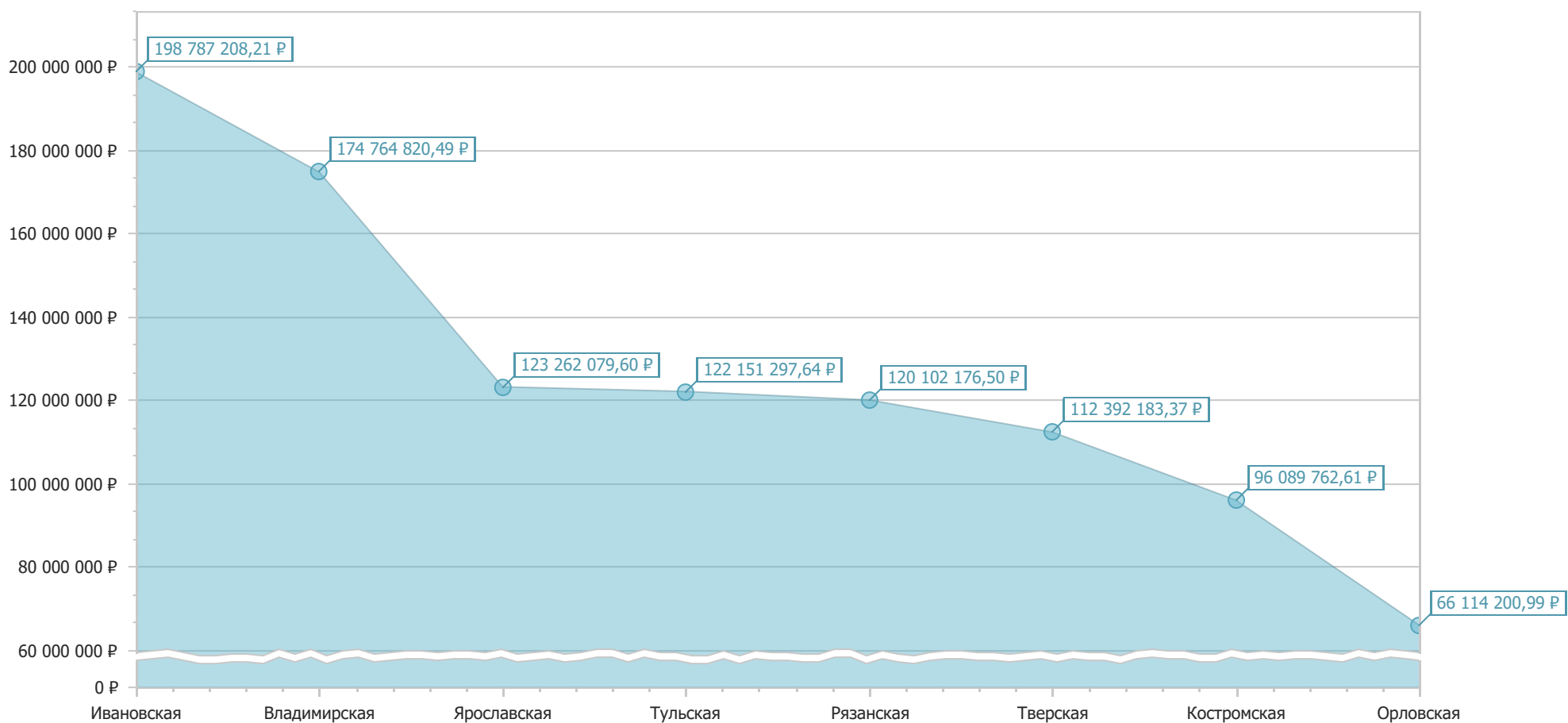


ТОП-10 категорий заказчиков

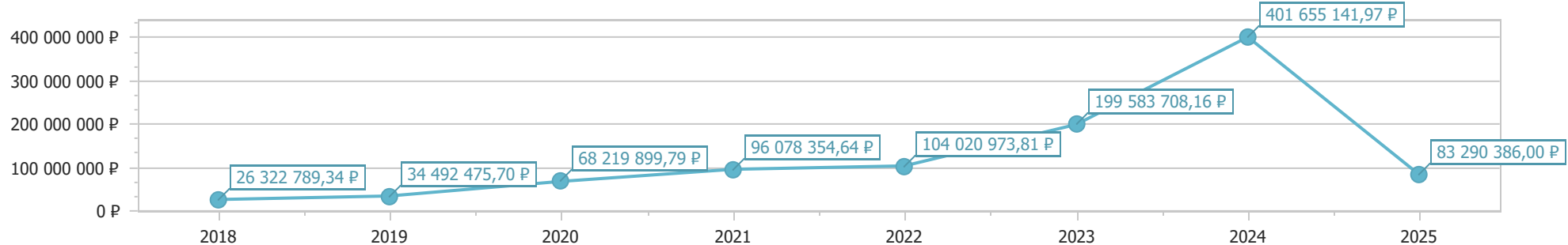


Другие (2,27%)	- 22 961 126,81
Министерство здравоохранения (27,18%)	- 275 500 968,58
Центральная больница (20,74%)	- 210 238 450,27
Онкологический диспансер (19,80%)	- 200 741 367,90
Городская больница (14,01%)	- 141 991 449,76
Фармация или аптечный склад (10,02%)	- 101 568 111,67
Прочие больницы (1,80%)	- 18 292 137,97
Детская больница (1,38%)	- 13 955 455,62
Противотуберкулезный диспансер (1,15%)	- 11 676 898,12
Перинатальный центр (0,97%)	- 9 882 211,28
Медико-санитарная часть (0,68%)	- 6 855 551,43

ТОП-10 субъектов



Год окончания исполнения контракта



Отчет по владельцам РУ

Владелец РУ	2025				2024				2023				2022
	Средневзвешенная цена за	Кол-во упаковок	Сумма, руб.	Доля	Средневзвешенная цена за	Кол-во упаковок	Сумма, руб.	Доля	Средневзвешенная цена за	Кол-во упаковок	Сумма, руб.	Доля	
ООО ПРОМОМЕД РУС	1 052,58	78 244	82 357 816,94	98,88%	1 421,67	275 274	391 348 501,70	97,43%	806,95	235 742	190 174 671,60	95,29%	
АО Биохимик	364,38	2 420	881 799,06	1,06%	299,21	32 494	9 722 600,05	2,42%	289,11	31 869	9 213 747,16	4,62%	
ООО Промомед Холдингс (Сайп)	253,85	200	50 770,00	0,06%	247,60	2 126	526 405,72	0,13%	146,48	1 217	178 262,00	0,09%	
ОАО Биохимик				0,00%	77,99	739	57 634,50	0,01%	32,13	530	17 027,40	0,01%	
ПАО Биохимик				0,00%				0,00%				0,00%	
Итого	1 670,81	80 864	83 290 386,00	100,00%	2 046,48	310 633	401 655 141,97	100,00%	1 274,66	269 358	199 583 708,16	100,00%	

Средневзвешенные цены по SKU (ТОП-20)

Кластер (SKU)	2025			2024			2023			2022
	Средневзвешенная цена за	Кол-во упаковок	Сумма, руб.	Средневзвешенная цена за	Кол-во упаковок	Сумма, руб.	Средневзвешенная цена за	Кол-во упаковок	Сумма, руб.	Средневзвешенная цена за
Кабозантиниб табл. п.п.о. 60 мг №30	235 290,00	20	4 705 800,00	218 223,20	637	139 008 181,20				
Абиратерон табл. 250 мг№120				95 294,58	423	40 309 606,80	91 236,04	280	25 546 092,00	84 004,80
Капецитабин табл. п.п.о. 500 мг№120	6 642,80	4 210	27 966 180,00	6 606,30	4 979	32 892 792,00	5 007,75	3 156	15 804 454,80	8 066,43
Эрибулин р-р для в/в введ. 0.5 мг/мл 2 мл №1				16 664,10	876	14 597 747,74	18 283,79	2 158	39 456 417,92	
Амоксициллин+Клавулановая кислота пор. д/приг. р-ра для в/в введ. 1 г+200 мг №5	376,59	2 280	858 615,06	329,92	28 162	9 291 157,21	277,92	30 944	8 599 818,46	300,97
Эноксапарин натрия р-р д/ин. 10000 анти-Ха МЕ/мл 0.4 мл №10	1 648,95	1 218	2 008 420,56	1 515,20	12 086	18 312 758,16	1 474,16	5 414	7 981 092,77	1 042,40
Кабозантиниб табл. п.п.о. 40 мг№30	235 663,67	24	5 655 928,00	226 050,07	126	28 482 308,40				
Сорафениб табл. п.п.о. 200 мг №112				75 483,92	75	5 661 294,24	59 945,42	203	12 168 919,84	60 669,90
Меропенем пор. д/приг. р-ра для в/в введ. 1 г №1	193,22	8 582	1 658 175,30	189,96	33 893	6 438 241,87	191,70	19 066	3 654 864,89	286,46
Цефтриаксон пор. д/приг. р-ра для в/в и в/м введ. 1 г №50	1 281,94	306	392 272,46	1 226,66	990	1 214 391,70	979,55	2 816	2 758 426,41	996,40
Имипенем+[Циластатин] пор. д/приг. р-ра д/инф. 500 мг+500 мг №1	330,03	2 495	823 413,99	266,88	14 824	3 956 274,38	195,50	10 939	2 138 611,00	272,68
Пазопаниб табл. п.п.о. 400 мг №60	38 604,00	2	77 208,00	57 950,94	47	2 723 694,00	53 859,68	232	12 495 445,20	56 139,00
Линезолид р-р д/инф. 2 мг/мл 300 мл №1							924,00	60	55 440,00	1 200,00
Доцетаксел конц. д/приг. р-ра д/инф. 20 мг/мл 4 мл №1	4 080,20	303	1 236 300,00	4 284,47	1 458	6 246 762,30	1 588,87	4 512	7 168 968,80	4 169,28
Цефтриаксон пор. д/приг. р-ра для в/в и в/м введ. 1 г №1	37,57	5 350	200 991,50	30,45	1 000	30 450,00	27,61	19 710	544 128,00	27,99
Адеметионин лиоф. д/приг. р-ра для в/в и в/м введ. 400 мг №5							1 424,00	12	17 088,00	1 327,53
Дорипенем пор. д/приг. р-ра д/инф. 500 мг№1										800,00
Сунитиниб капс. 50 мг№28				38 360,00	13	498 680,00	89 510,04	107	9 577 574,72	121 849,28
Левифлоксацин р-р д/инф. 5 мг/мл 100 мл№1							38,50	700	26 947,90	71,76
Иринотекан конц. д/приг. р-ра д/инф. 20 мг/мл 5 мл №1	1 772,43	341	604 399,90	1 346,18	4 088	5 503 172,56	1 288,82	3 551	4 576 617,54	1 130,82
Эноксапарин натрия р-р д/ин. 10000 анти-Ха МЕ/мл 0.8 мл №10	2 607,07	670	1 746 736,00	2 087,06	2 091	4 364 036,00	2 199,43	2 095	4 607 813,20	1 261,63
Фулвестрант р-р для в/м введ. 250 мг/5 мл 5 мл №2	18 080,46	225	4 068 102,50	17 589,38	200	3 517 875,00	19 868,28	101	2 006 695,80	
Кеторолак р-р для в/в и в/м введ. 30 мг/мл 1 мл №10	100,04	3 979	398 061,85	65,32	13 895	907 647,30	62,24	16 498	1 026 854,75	64,40
Паклитаксел конц. д/приг. р-ра д/инф. 6	1 127,95	6 565	7 404 991,75				860,03	1 500	1 290 045,00	
Цефотаксим пор. д/приг. р-ра для в/в и в/м введ. 1 г №1	37,96	5 000	189 800,00	35,21	13 010	458 105,50	22,60	21 250	480 352,73	30,40

22				2021				2020				2019		
Средневзвешенная	Кол-во упаковок	Сумма, руб.	Доля	Средневзвешенная	Кол-во упаковок	Сумма, руб.	Доля	Средневзвешенная	Кол-во упаковок	Сумма, руб.	Доля	Средневзвешенная	Кол-во упаковок	Сумма
248,60	412 115	102 411 994,67	98,45%	174,73	546 560	95 498 965,91	99,40%	164,51	402 551	66 025 542,63	96,78%	102,16	314 108	32
151,08	2 987	451 277,50	0,43%	153,15	1 810	277 195,65	0,29%	177,87	9 022	1 604 776,86	2,35%	129,56	7 216	
164,62	6 556	1 079 235,64	1,04%	191,46	1 387	265 553,08	0,28%	149,49	2 737	409 163,30	0,60%	109,36	8 527	
317,68	247	78 466,00	0,08%	107,76	340	36 640,00	0,04%	355,85	507	180 417,00	0,26%	38,19	8 122	
			0,00%				0,00%				0,00%	166,07	1 364	
881,98	421 905	104 020 973,81	100,00%	627,10	550 097	96 078 354,64	100,00%	847,73	414 817	68 219 899,79	100,00%	545,34	339 337	34

		2021			2020			2019			2018	
Кол-во упаковок	Сумма, руб.	Средневзвешенная цена за	Кол-во упаковок	Сумма, руб.	Средневзвешенная цена за	Кол-во упаковок	Сумма, руб.	Средневзвешенная цена за	Кол-во упаковок	Сумма, руб.	Средневзвешенная цена за	Кол-во упаковок
229	19 237 099,20											
691	5 573 901,60											
15 130	4 553 745,05	327,24	24 019	7 859 994,29	319,29	36 107	11 528 425,48	303,32	26 316	7 982 099,59	285,34	4 164
5 886	6 135 584,44											
135	8 190 436,80											
9 937	2 846 587,80	287,05	33 372	9 579 479,69	515,95	2 280	1 176 370,14					
8 974	8 941 660,08	957,35	5 607	5 367 833,46	1 005,32	2 662	2 676 162,85	966,05	1 184	1 143 801,30	829,54	2 887
12 279	3 348 197,70	361,08	17 179	6 203 002,04	364,62	16 997	6 197 365,22	590,00	500	295 000,00		
112	6 287 568,00											
375	450 000,00	826,78	760	628 350,00	1 232,81	13 359	16 469 167,00	1 076,95	1 612	1 736 050,36	1 137,35	50
385	1 605 173,60											
135 037	3 779 919,32	20,93	215 600	4 511 863,96	39,23	82 159	3 223 024,46	27,69	24 320	673 454,76	14,15	219 997
744	987 680,00	1 270,13	11 073	14 064 200,21	1 049,69	197	206 788,56					
40	32 000,00	1 948,65	2 800	5 456 220,00	2 179,32	1 522	3 316 924,80	2 029,41	2 060	4 180 590,00	2 131,50	400
18	2 193 287,04											
560	40 184,00	202,81	56 990	11 558 411,84	156,00	155	24 180,00					
467	528 093,81											
258	325 500,72											
30 471	1 962 393,28	57,80	17 649	1 020 183,25	47,39	23 804	1 128 083,88	44,79	33 333	1 493 033,36	40,42	34 175
70 200	2 134 268,56	23,89	52 973	1 265 461,50	21,53	90 092	1 940 103,98	33,24	17 610	585 311,60	18,08	81 330

2018					
Сумма, руб.	Доля	Средневзвеш.	Кол-во упако	Сумма, руб.	Доля
1 088 342,83	93,03%	39,58	538 834	21 326 925,93	81,02%
934 873,47	2,71%	190,73	4 125	786 764,00	2,99%
932 518,42	2,70%	82,53	9 416	777 106,63	2,95%
310 217,38	0,90%	28,87	104 765	3 024 911,98	11,49%
226 523,60	0,66%	138,75	2 934	407 080,80	1,55%
492 475,70	100,00%	480,46	660 074	26 322 789,34	100,00%

Сумма, руб.
1 188 145,54
2 394 885,43
56 867,50
3 112 526,98
852 600,00
1 381 194,46
1 470 381,41

Ампициллин+Сульбактам пор. д/приг. р-ра для в/в и в/м введ. 1 г+500 мг №1	136,87	8 250	1 129 146,50	130,12	7 274	946 479,00	84,84	5 762	488 875,50	172,39
Метотрексат р-р д/ин. 10 мг/мл 1 мл №1	770,00	4 013	3 090 010,00	626,02	7 777	4 868 210,22	750,37	577	432 965,45	
Моксифлоксацин р-р д/инф. 1.6 мг/мл 250 мл№1										300,00
Атракурия безилат р-р для в/в введ. 10 мг/мл 5 мл №5	2 651,10	664	1 760 333,50	1 647,49	1 766	2 909 475,99	1 000,00	40	40 000,00	1 390,25
Дротаверин р-р д/ин. 20 мг/мл 2 мл №10	64,92	2 922	189 699,46	72,03	28 210	2 031 991,62	63,11	6 822	430 533,40	55,78
Прочие	343 337,26	23 445	17 125 799,67	367 998,61	132 733	66 483 808,78	216 598,85	110 853	36 208 664,08	106 778,01
Итого	894 835,00	80 864	83 290 386,00	1 134 074,07	310 633	401 655 141,97	567 763,11	269 358	199 583 708,16	452 408,56

Отчет по федеральным округам

Федеральный округ	2025			2024			2023			2022
	Сумма, руб.	Доля	Место	Сумма, руб.	Доля	Место	Сумма, руб.	Доля	Место	Сумма, руб.
Центральный	83 290 386,00	100,00%	1	401 655 141,97	100,00%	1	199 583 708,16	100,00%	1	

Аналитические данные по субъектам РФ (ТОП-20)

Субъект	2025			2024			2023			2022
	Сумма, руб.	Доля	Место	Сумма, руб.	Доля	Место	Сумма, руб.	Доля	Место	Сумма, руб.
Ивановская	4 591 824,39	5,51%	6	110 067 031,91	27,40%	1	41 047 930,24	20,57%	1	
Владимирская	10 121 202,46	12,15%	3	109 915 431,24	27,37%	2	22 812 639,00	11,43%	5	
Ярославская	1 202 615,98	1,44%	8	50 292 828,23	12,52%	3	32 904 441,97	16,49%	2	
Тулская	5 562 157,00	6,68%	4	25 415 387,82	6,33%	6	23 212 095,68	11,63%	4	
Рязанская	41 316 082,13	49,60%	1	28 934 089,35	7,20%	5	18 683 336,88	9,36%	7	
Тверская	4 762 475,24	5,72%	5	42 576 495,34	10,60%	4	25 481 206,83	12,77%	3	
Костромская	3 911 964,00	4,70%	7	20 906 261,43	5,21%	7	19 669 523,86	9,86%	6	
Орловская	11 822 064,80	14,19%	2	13 547 616,65	3,37%	8	15 772 533,70	7,90%	8	
Итого	83 290 386,00	100,00%		401 655 141,97	100,00%		199 583 708,16	100,00%		

Сумма снижения по группам компаний (ТОП-20)

Группа компаний	2025		2024		2023		2022	
	Сумма, руб.	Сумма снижения, руб.	Сумма, руб.	Сумма снижения, руб.	Сумма, руб.	Сумма снижения, руб.	Сумма, руб.	Сумма снижения, руб.
ООО БСС	10 361 728,00	0,00	116 118 661,50	26,95				
АКЦИОНЕРНОЕ ОБЩЕСТВО "БИОП	10 667 454,75	2 977 264,72	29 570 173,18	8 360 662,53	55 239 344,46	7 447 284,75	15 314 192,86	3 738 558,09
ООО Универсал Мед Сервис	8 684 409,09	116 560,40	42 680 177,40	1 268 724,35	17 898 132,00	2 784,01	19 237 099,20	0,00
ООО "ФАРМАЦИЯ"			51 901 772,40	16,76				
ООО "А-ФАРМ"	1 925 309,77	903 672,68	17 381 687,16	6 232 474,86	13 317 582,15	5 624 532,95	6 396 670,47	2 549 293,05
ООО Милга	692 887,89	213 879,64	7 683 210,27	1 994 677,33	5 330 056,84	1 220 633,94	9 046 310,01	1 804 298,68
ООО ЕТМ	23 200 800,00	0,00	10 149 768,00	2 470,80	7 259 760,00	0,00		
АО Р-Фарм	1 045 644,80	1 481 926,46	6 101 716,82	601 796,66	8 828 258,30	605 088,15	8 855 756,96	1 046 680,03
ООО С-Фарм	2 663 012,90	11 161,27	19 483 016,37	545 813,07	9 113 945,68	681 648,14	129 186,53	7 806,31
ООО Здравсервис	987 976,00	584 669,12	674 024,05	129 833,37	2 379 532,15	1 198 268,96	4 129 867,70	962 858,28
ООО Рифарм М	1 415 168,72	69 238,08	10 706 370,24	344 927,79	10 802 274,54	477 723,77	241 423,61	1 213,19
ООО "ОМЕГА"			20 615 923,20	423 302,40				
ООО АЛЬБАТРОС	7 200,00	0,00	216 750,00	97 614,80	124 942,00	24 768,22	931 491,33	161 912,75
ООО Джодас Экспоим							450 000,00	0,00
ООО Фармдинамика					3 737 921,89	1 093 788,84	6 110 124,20	411 744,31
ООО «ЛайфХелсКэр»			496 320,00	183 680,00			1 852 785,00	447 215,00
ООО "РЕМЕДИКА"	4 783 705,00	0,00	7 746 426,16	288,18				
ООО ФК Фарм-Легион	1 157 374,00	175 263,49	1 589 533,80	167 508,50	6 157 809,62	192 923,31	2 612 535,26	330 621,16
ООО Солекс	127 293,55	4 958,44	606 016,10	33 451,99	106 913,75	21 713,49	1 851 389,11	145 793,80
ООО "Алькорфарм"					11 083 993,20	122 256,44		
Прочие	15 570 421,53	1 402 309,13	57 933 595,32	7 937 295,70	48 203 241,58	7 949 224,63	26 862 141,57	4 464 977,22
Итого	83 290 386,00	7 940 903,44	401 655 141,97	28 324 566,06	199 583 708,16	26 662 639,59	104 020 973,81	16 072 971,86

Доля объема рынка по категориям заказчиков (ТОП-20)

2025	2024	2023	2022
------	------	------	------

34 079	5 874 810,46											
1 320	396 000,00	439,82	8 347	3 671 137,64	913,29	3 885	3 548 148,23	1 149,78	608	699 067,20		
100	139 025,00	752,94	4 253	3 202 247,72	594,99	273	162 432,75					
11 171	623 066,80	54,23	4 828	261 830,85	53,85	9 085	489 184,65	47,03	23 443	1 102 613,79	38,34	72 436
83 307	17 834 790,55	36 332,54	94 647	21 428 138,19	24 131,33	132 240	16 133 537,79	19 615,01	208 351	14 601 453,74	14 319,64	244 635
421 905	104 020 973,81	43 863,24	550 097	96 078 354,64	32 624,61	414 817	68 219 899,79	25 883,28	339 337	34 492 475,70	18 814,35	660 074

			2021			2020			2019		
руб.	Доля	Место	Сумма, руб.	Доля	Место	Сумма, руб.	Доля	Место	Сумма, руб.	Доля	Место
104 020 973,81	100,00%	1	96 078 354,64	100,00%	1	68 219 899,79	100,00%	1	34 492 475,70	100,00%	1

			2021			2020			2019		
руб.	Доля	Место	Сумма, руб.	Доля	Место	Сумма, руб.	Доля	Место	Сумма, руб.	Доля	Место
11 148 581,50	10,72%	4	15 898 303,92	16,55%	3	3 415 577,73	5,01%	8	9 477 092,73	27,48%	1
9 571 514,08	9,20%	5	8 246 386,11	8,58%	6	4 894 540,49	7,17%	6	2 744 946,45	7,96%	7
17 203 317,67	16,54%	2	8 276 350,74	8,61%	5	4 527 311,81	6,64%	7	4 245 865,17	12,31%	3
34 711 744,68	33,37%	1	17 700 965,48	18,42%	2	11 460 203,40	16,80%	2	2 844 422,09	8,25%	6
13 343 696,83	12,83%	3	4 380 588,93	4,56%	8	8 321 940,75	12,20%	4	3 480 675,89	10,09%	5
3 796 416,80	3,65%	8	11 947 587,23	12,44%	4	11 044 454,71	16,19%	3	6 665 311,08	19,32%	2
9 085 515,66	8,73%	6	22 059 144,97	22,96%	1	17 395 960,87	25,50%	1	1 397 576,61	4,05%	8
5 160 186,59	4,96%	7	7 569 027,26	7,88%	7	7 159 910,03	10,50%	5	3 636 585,68	10,54%	4
104 020 973,81	100,00%		96 078 354,64	100,00%		68 219 899,79	100,00%		34 492 475,70	100,00%	

2021		2020		2019		2018	
Сумма, руб.	Сумма снижения, руб.	Сумма, руб.	Сумма снижения, руб.	Сумма, руб.	Сумма снижения, руб.	Сумма, руб.	Сумма снижения, руб.
						17 913,00	4 906,02
4 370 276,28	1 991 468,56						
14 913 655,51	840 267,23	963 159,93	69 460,62	1 723 338,53	440 625,87	430 115,75	73 789,32
5 619 361,67	2 409 789,28	7 551 929,08	791 359,31	1 016 191,79	2 203 628,21	1 075 719,34	351 005,52
12 800,00	0,00						
9 299 048,10	465 610,55	8 839 363,64	187 681,70	591 139,30	26 796,12	696 838,41	35 485,90
		177 249,86	36 194,42	322 234,38	44 729,22	162 625,00	87 516,02
9 113 123,35	408 140,11	1 171 638,61	221 505,52	3 270 023,07	375 750,18	1 524 890,43	298 957,86
		14 698 500,00	0,00				
1 170 685,90	266 472,87	1 725 002,40	494 338,22	785 005,45	89 627,02	391 308,60	66 917,96
9 192 909,11	4 337 239,43	1 432 798,40	24 689,44				
				2 457,00	0,00		
2 905 920,04	1 292 542,98	1 032 148,63	73 982,37	1 281 150,96	181 942,89	3 534 826,33	877 173,81
39 480 574,68	15 647 807,45	30 628 109,24	7 690 619,43	25 500 935,22	4 580 536,20	18 488 552,48	6 536 899,26
96 078 354,64	27 659 338,45	68 219 899,79	9 589 831,04	34 492 475,70	7 943 635,71	26 322 789,34	8 332 651,68

2021	2020	2019	2018
------	------	------	------

2 777 445,86
13 088 742,16
26 322 789,34

2018		
Сумма, руб.	Доля	Место
26 322 789,34	100,00%	1

2018		
Сумма, руб.	Доля	Место
3 140 865,79	11,93%	4
6 458 160,66	24,53%	1
4 609 348,03	17,51%	3
1 244 321,49	4,73%	8
1 641 765,74	6,24%	6
6 118 236,14	23,24%	2
1 663 815,21	6,32%	5
1 446 276,28	5,49%	7
26 322 789,34	100,00%	

Категория заказчика	Сумма, руб.	Доля	Место	Сумма, руб.	Доля	Место	Сумма, руб.	Доля	Место	Сумма, руб.	Доля
Министерство здравоохранения	42 206 693,90	50,67%	1	158 447 415,56	39,45%	1	41 741 297,24	20,91%	2	19 658 762,07	
Центральная больница	7 830 793,11	9,40%	3	50 175 277,04	12,49%	4	37 977 992,40	19,03%	3	19 784 276,59	
Онкологический диспансер	19 204 135,40	23,06%	2	59 468 644,07	14,81%	3	82 609 226,22	41,39%	1	28 853 390,02	
Городская больница	5 152 772,67	6,19%	4	29 553 234,51	7,36%	5	22 490 646,59	11,27%	4	20 117 920,56	
Фармация или аптечный склад	3 154 585,59	3,79%	5	91 137 085,34	22,69%	2	1 128 238,97	0,57%	9	3 323 560,00	
Прочие больницы	201 613,40	0,24%	12	3 977 212,27	0,99%	6	2 767 905,10	1,39%	7	2 507 059,88	
Детская больница	512 556,45	0,62%	9	3 757 986,61	0,94%	7	2 813 259,93	1,41%	6	2 067 504,44	
Противотуберкулезный диспансер	149 833,00	0,18%	13	448 070,93	0,11%	11	1 907 915,89	0,96%	8	2 320 759,91	
Перинатальный центр	1 365 828,83	1,64%	8	871 708,50	0,22%	9	4 135 600,56	2,07%	5	1 023 825,97	
Медико-санитарная часть	45 000,00	0,05%	14	1 202 997,16	0,30%	8	506 282,00	0,25%	10	659 263,72	
Госпитали для ветеранов войн	216 225,00	0,26%	11	323 415,70	0,08%	14	136 145,50	0,07%	14	850 649,28	
Кардиологический диспансер	1 379 864,00	1,66%	7	350 158,00	0,09%	12	489 340,00	0,25%	11	155 963,00	
Специализированных видов	1 412 640,00	1,70%	6	711 854,80	0,18%	10	80 158,00	0,04%	16	301 051,60	
Поликлиника	427 954,01	0,51%	10	255 877,00	0,06%	15	225 429,40	0,11%	13	165 005,35	
Наркологический диспансер	12 440,00	0,01%	16	37 315,80	0,01%	20	73 467,50	0,04%	18	912 165,50	
Интернат		0,00%		172 183,55	0,04%	17	93 341,67	0,05%	15	130 324,17	
Прочее		0,00%		127 492,84	0,03%	18	75 903,00	0,04%	17	413 980,80	
Психоневрологические диспансеры		0,00%		215 129,00	0,05%	16	8 054,40	0,00%	19	80 100,00	
Федеральное государственное		0,00%		80 100,00	0,02%	19	5 255,50	0,00%	20	294 128,00	
Психиатрическая больница		0,00%			0,00%			0,00%			
Прочие	17 450,64	0,02%	15	341 983,29	0,09%	13	318 248,29	0,16%	12	401 282,95	
Итого	83 290 386,00	100,00%		401 655 141,97	100,00%		199 583 708,16	100,00%		104 020 973,81	100,00%

Доля объема рынка по заказчикам (ТОП-20)

Заказчик	Субъект	2025	2024	2023	2022	2021	2020
ДЗ Ивановской области	Ивановская	2 675 520,00	98 957 617,88	2 220 085,84	105 850,00	412 815,00	
ГКУЗ ВО "ЦЕНТР ЗАКУПОК"	Владимирская	3 154 585,59	91 137 085,34	1 128 238,97	3 323 560,00	201 000,92	
МИНЗДРАВ РЯЗАНСКОЙ ОБЛАСТИ	Рязанская	36 441 163,90	18 189 412,56	13 276 118,60	7 668 714,59	28 480,00	
ГУЗ "ТОКОД"	Тульская	4 854 661,00	11 975 566,16	12 764 699,14	19 237 099,20	709 700,00	
ДЕПАРТАМЕНТ ЗДРАВООХРАНЕНИЯ И ФАРМАЦИИ	Ярославская		15 983 204,04	13 586 848,40	10 583 724,08	1 195 853,40	
ОБУЗ "ИвООД"	Ивановская	1 181 064,40	789 842,00	27 631 352,03	4 871 472,00	663 300,00	
БУЗ Орловской области "ООД"	Орловская	9 885 815,00	6 967 860,00	11 910 856,03	2 027 901,00		
ОГБУЗ ККОД	Костромская	1 922 272,00	13 680 452,38	13 384 500,34	567 696,00		
МИНЗДРАВ ТВЕРСКОЙ ОБЛАСТИ	Тверская	3 090 010,00	15 807 708,96	8 633 317,20	19 478,80	678 381,00	
ГБУЗ ЯО "Клиническая онкологическая больница"	Ярославская		19 525 790,50	8 250 534,00		666 871,00	
ГБУЗ ТОКОД	Тверская	207 515,00	13 905 137,10	9 778 405,22		16 640,00	
ГБУЗВО "ОКОД"	Владимирская	1 152 808,00	7 477 592,67	6 156 464,74	54 000,00	288 351,00	
МИНИСТЕРСТВО ЗДРАВООХРАНЕНИЯ ТУЛЬСКОЙ ОБЛАСТИ	Тульская		5 991 597,12	2 761 920,00	1 155 396,60	412 072,80	
ГБУЗ ЯО "РЫБИНСКАЯ ГОРОДСКАЯ БОЛЬНИЦА № 1"	Ярославская	94 698,50	5 425 702,68	4 665 956,71	2 107 682,00	867 990,30	
ОГБУЗ ОБ КО № 2	Костромская	167 514,00	773 740,00	654 925,00	905 686,26	3 075 075,50	
ОГБУЗ ГБ г.Костромы	Костромская		1 003 865,00	556 886,00	1 649 202,00	2 658 903,85	
ГБУЗ "ОКБ"	Тверская		1 283 108,40	281 904,00	382 000,00	3 827 520,00	
ОБУЗ 1 ГКБ	Ивановская		1 855 120,00	69 019,80	869 165,00	5 082 960,00	
ГБУЗ ЯО "ОКБ"	Ярославская		3 814 883,00	869 706,00	1 280 287,20	576 098,00	
ГБУ РО ОКОД	Рязанская		4 672 193,76	982 948,72	2 095 221,82	274 436,70	
Прочие	Владимирская	5 813 808,87	11 300 753,23	15 527 935,29	6 193 954,08	7 757 034,19	
	Прочие	12 648 949,74	51 136 909,19	44 491 086,13	38 922 883,18	66 684 870,98	
Прочие всего		18 462 758,61	62 437 662,42	60 019 021,42	45 116 837,26	74 441 905,17	
Итого		83 290 386,00	401 655 141,97	199 583 708,16	104 020 973,81	96 078 354,64	

	Место	Сумма, руб.	Доля	Место	Сумма, руб.	Доля	Место	Сумма, руб.	Доля	Место	Сумма, руб.	Доля	Место
18,90%	4	2 727 602,20	2,84%	5	7 559 373,48	11,08%	3	2 793 419,60	8,10%	4	366 404,53	1,39%	9
19,02%	3	38 121 830,32	39,68%	1	28 766 741,40	42,17%	1	15 323 174,65	44,42%	1	12 258 364,76	46,57%	1
27,74%	1	1 952 427,70	2,03%	6	3 468 472,85	5,08%	4	3 933 221,15	11,40%	3	1 251 850,49	4,76%	4
19,34%	2	34 416 988,93	35,82%	2	17 686 060,77	25,93%	2	6 454 772,92	18,71%	2	6 119 052,81	23,25%	2
3,20%	5	322 200,92	0,34%	16	732 323,60	1,07%	10	241 361,85	0,70%	11	1 528 755,40	5,81%	3
2,41%	6	5 143 992,59	5,35%	4	1 466 159,20	2,15%	7	1 290 002,64	3,74%	5	938 192,89	3,56%	5
1,99%	8	1 736 120,96	1,81%	7	1 086 888,87	1,59%	8	1 207 148,98	3,50%	6	773 989,38	2,94%	8
2,23%	7	5 367 316,26	5,59%	3	990 208,47	1,45%	9	152 168,70	0,44%	13	340 624,96	1,29%	10
0,98%	9	511 872,80	0,53%	12	565 463,15	0,83%	11	497 070,29	1,44%	8	910 841,18	3,46%	6
0,63%	12	845 372,07	0,88%	10	1 627 178,60	2,39%	6	1 181 561,27	3,43%	7	787 896,61	2,99%	7
0,82%	11	801 393,75	0,83%	11	2 397 478,99	3,51%	5	310 227,25	0,90%	10	215 957,47	0,82%	11
0,15%	18	1 348 758,80	1,40%	8	241 250,00	0,35%	16	44 077,82	0,13%	17	13 101,28	0,05%	20
0,29%	15	170 082,50	0,18%	19	82 218,00	0,12%	17	17 421,80	0,05%	19	134 241,20	0,51%	14
0,16%	17	346 749,70	0,36%	15	241 538,81	0,35%	15	111 877,60	0,32%	15	196 422,15	0,75%	12
0,88%	10	364 624,80	0,38%	13	8 658,00	0,01%	21	43 455,08	0,13%	18	58 807,40	0,22%	17
0,13%	19	316 864,53	0,33%	17	244 986,57	0,36%	14	15 570,53	0,05%	20	54 085,60	0,21%	18
0,40%	13	22 473,40	0,02%	20	59 839,30	0,09%	18	135 259,50	0,39%	14	142 438,51	0,54%	13
0,08%	20	294 802,00	0,31%	18	58 800,00	0,09%	19	228 915,98	0,66%	12	64 403,84	0,24%	16
0,28%	16	358 538,40	0,37%	14	20 220,40	0,03%	20	59 649,00	0,17%	16	53 461,50	0,20%	19
0,00%		22 410,00	0,02%	21	544 552,00	0,80%	12		0,00%			0,00%	
0,39%	14	885 932,01	0,92%	9	371 487,33	0,54%	13	452 119,09	1,31%	9	113 897,38	0,43%	15
0,00%		96 078 354,64	100,00%		68 219 899,79	100,00%		34 492 475,70	100,00%		26 322 789,34	100,00%	

20	2019	2018
135 972,00	2 317 307,04	4 730,85
355 850,00		
1 884 139,20	105 944,96	112 890,00
327 792,00	757 514,50	21 600,00
227 070,00		
231 209,15	1 816 435,50	65 916,00
1 242 538,80	312 302,00	16 225,00
236 217,00	47 332,75	6 520,00
892 780,46	8 340,60	248 783,68
14 792,94		
17 148,30		38 049,00
1 283 651,40	585 270,00	1 039 639,44
4 402 256,72	88 452,00	
96 929,00	401 425,00	95 511,00
7 958 132,16	54 185,00	66 073,50
4 983 300,00		136 440,00
2 510 695,92	671 693,71	598 661,84
648 100,00	292 680,00	197 946,00
632 860,00	1 074 240,00	606 442,60
129 916,20	414 366,40	63 901,05
3 255 039,09	2 159 676,45	5 418 521,22
36 753 509,45	23 385 309,79	17 584 938,16
40 008 548,54	25 544 986,24	23 003 459,38
68 219 899,79	34 492 475,70	26 322 789,34