

Business Intelligence от ИАС "Закупки"

Международное непатентованное наименование:

Альбумин человека

Содержание

Сокращения и аббревиатуры	3
ТОП-5 Владельцев РУ	3
ТОП-10 Дистрибьютеров	4
ТОП-10 категорий заказчиков	5
ТОП-10 субъектов	5
Год окончания исполнения контракта	6
Отчет по владельцам РУ	6
Средневзвешенные цены по SKU (ТОП-20)	6
Отчет по федеральным округам	6
Аналитические данные по субъектам РФ (ТОП-20)	7
Сумма снижения по группам компаний (ТОП-20)	7
Доля объема рынка по категориям заказчиков (ТОП-20)	7
Доля объема рынка по заказчикам (ТОП-20)	8

Сокращения и аббревиатуры







МНН - Международное непатентованное наименование

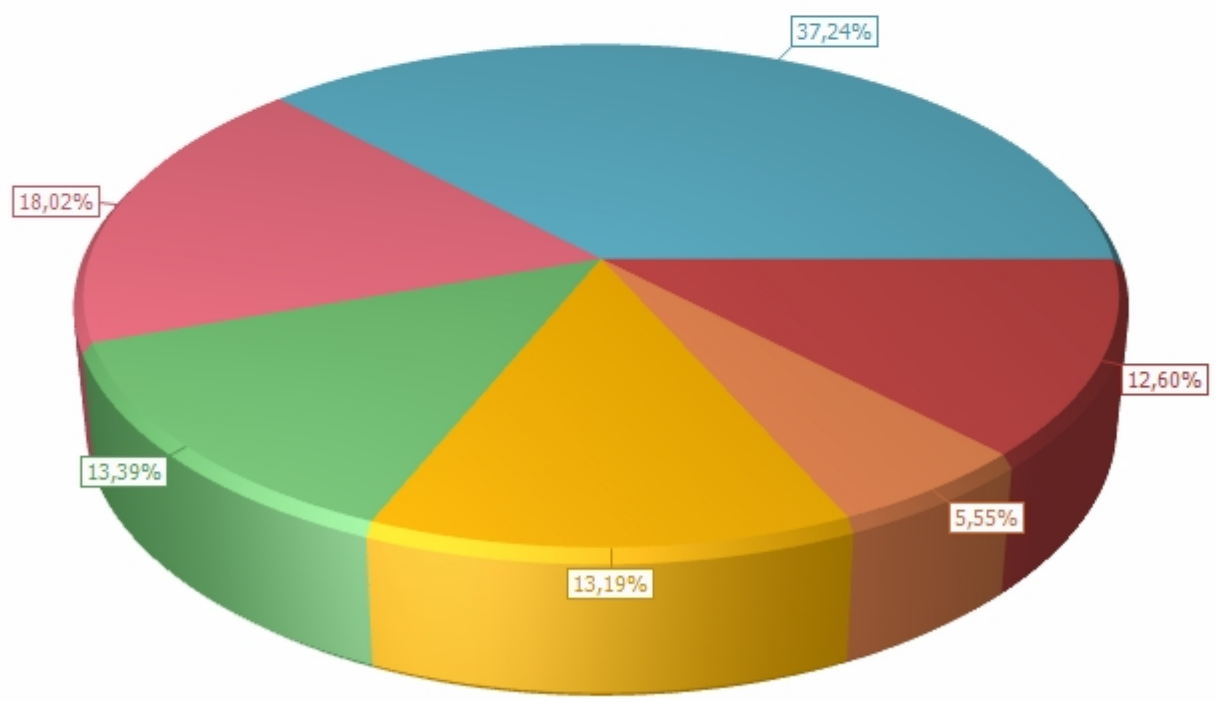
АТХ - Анатомо-Терапевтическая Характеристика

Корпорация - Производители с дочерними компаниями

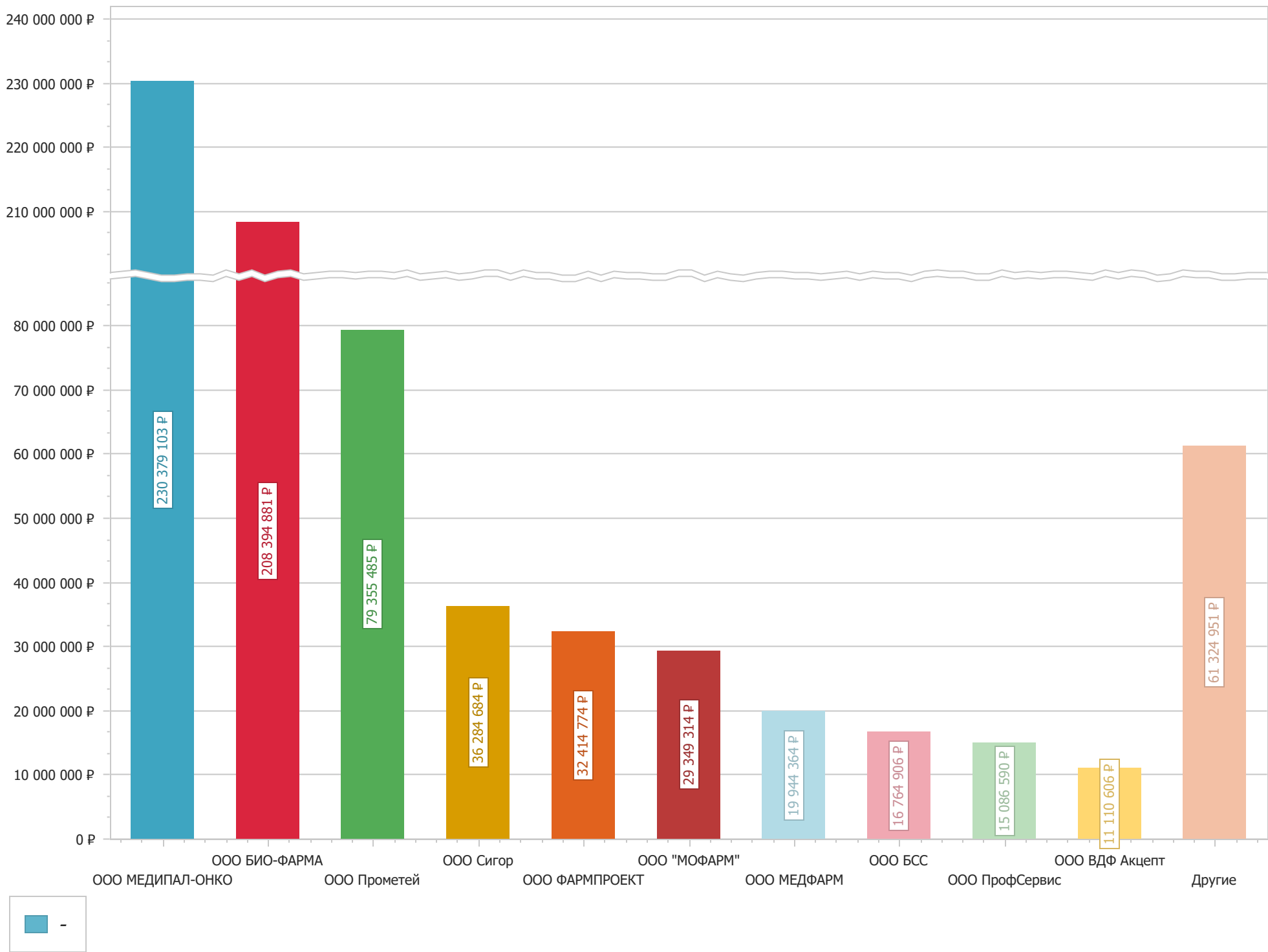
Группа компании - Группа Дистрибьютеров

ТОП-5 Владельцев РУ

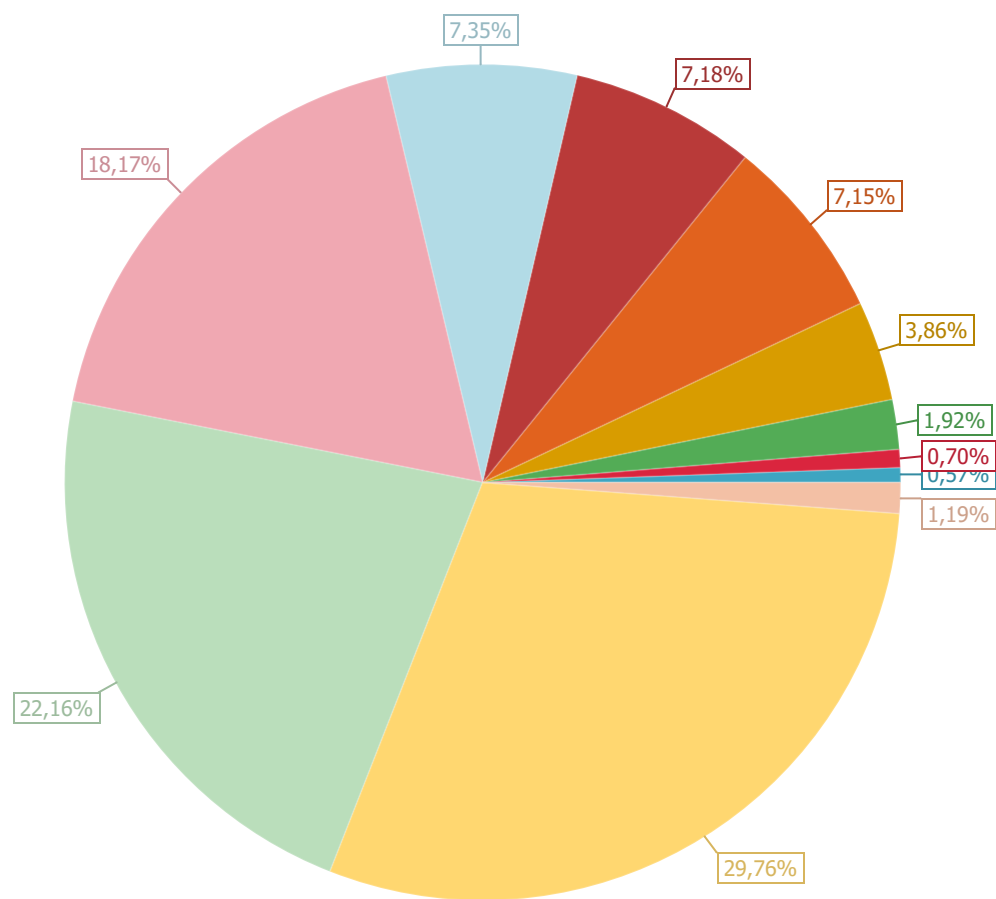
	Октафарма Фармацевтика Продуктионсгес м.б.Х. (37,24%) - 280 307 788,43 ₺
	Бакстер АГ (18,02%) - 135 657 703,16 ₺
	СиЭсЭл Беринг АГ (13,39%) - 100 812 844,87 ₺
	Кедрион С.п.А. (13,19%) - 99 237 835,83 ₺
	АО НПО Микроген (5,55%) - 41 778 480,88 ₺
	Другие (12,60%) - 94 851 118,45 ₺



ТОП-10 Дистрибьютеров

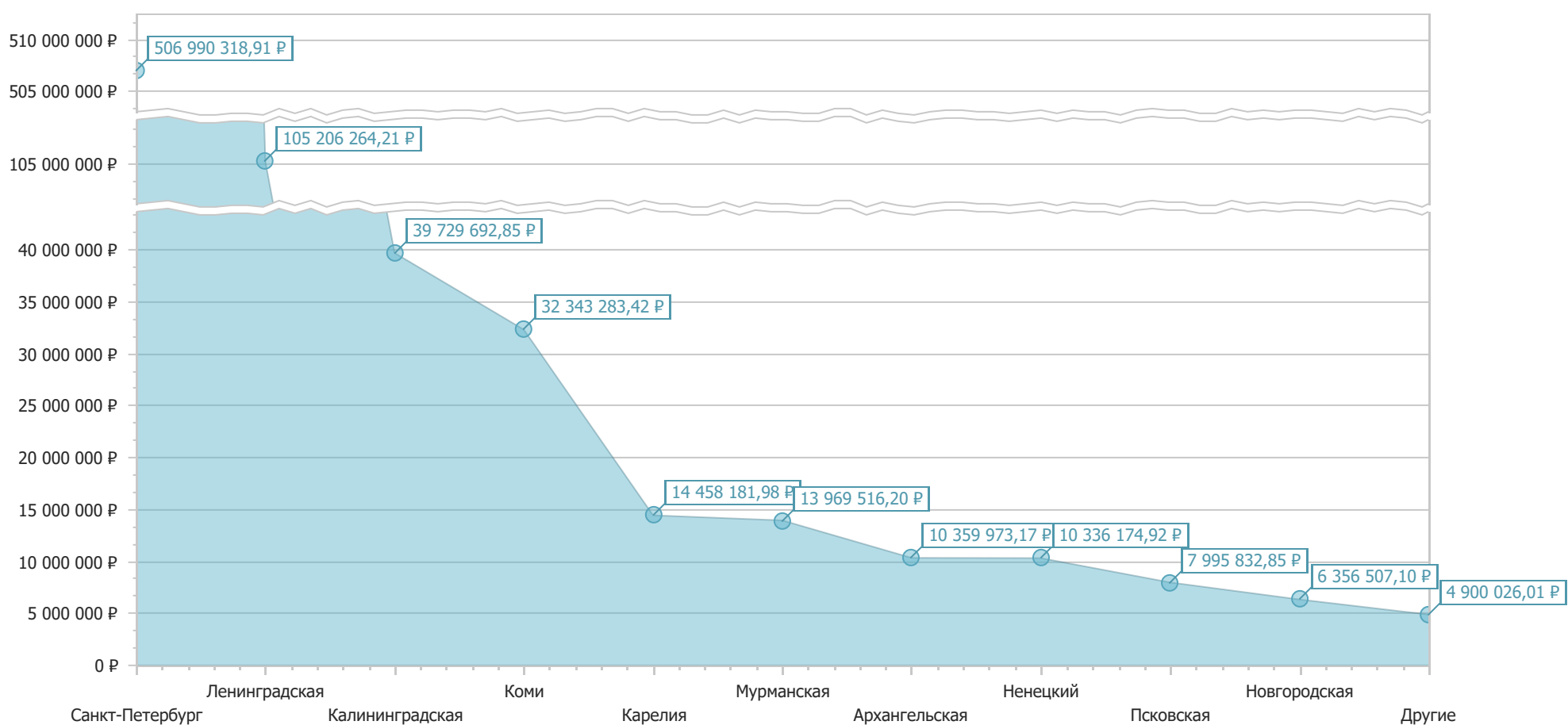


ТОП-10 категорий заказчиков

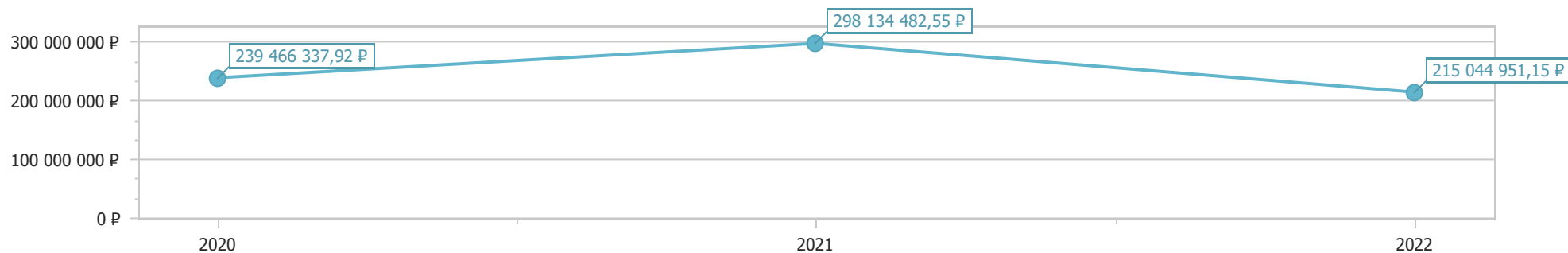


Другие (1,19%)	- 8 928 158,60
Городская больница (29,76%)	- 224 014 768,23
Центральная больница (22,16%)	- 166 795 675,65
Федеральное государственное бюджетное учреждение (18,17%)	- 136 742 784,39
Медицинские университеты (7,35%)	- 55 348 543,39
Онкологический диспансер (7,18%)	- 54 006 773,85
Прочие больницы (7,15%)	- 53 787 771,00
Детская больница (3,86%)	- 29 022 589,91
Министерство обороны (1,92%)	- 14 458 170,80
Госпитали для ветеранов войн (0,70%)	- 5 260 495,80
Республиканские больницы (0,57%)	- 4 280 040,00

ТОП-10 субъектов



Год окончания исполнения контракта



Отчет по владельцам РУ

Владелец РУ	2022				2021				2020			
	Средневзвешенная цена за	Кол-во упаковок	Сумма, руб.	Доля	Средневзвешенная цена за	Кол-во упаковок	Сумма, руб.	Доля	Средневзвешенная цена за	Кол-во упаковок	Сумма, руб.	Доля
Октафарма Фармацевтика Прод	2 812,98	18 032	50 723 671,25	23,59%	2 742,22	44 529	122 108 159,58	40,96%	2 755,16	39 009	107 475 957,60	44,88%
Бакстер АГ	3 175,51	31 749	100 819 357,10	46,88%	3 730,05	8 169	30 470 746,20	10,22%	2 949,09	1 481	4 367 599,86	1,82%
СиЭсЭл Беринг АГ	3 177,05	10 426	33 123 963,48	15,40%	2 738,80	15 917	43 593 549,08	14,62%	2 599,28	9 270	24 095 332,31	10,06%
Кедрион С.п.А.	2 938,93	3 560	10 462 605,00	4,87%	2 833,43	12 412	35 168 513,83	11,80%	2 967,76	18 063	53 606 717,00	22,39%
АО НПО Микроген	2 415,37	4 895	11 823 223,25	5,50%	2 193,38	7 551	16 562 218,87	5,56%	2 225,87	6 017	13 393 038,76	5,59%
ГБУЗ Челябинская областная станц	1 846,46	2 262	4 176 698,62	1,94%	2 045,74	3 632	7 430 121,50	2,49%	2 036,14	7 534	15 340 304,54	6,41%
Грифолз Терапьютикс Инк.				0,00%	1 945,09	13 147	25 572 114,80	8,58%	1 955,72	550	1 075 643,60	0,45%
ОБУЗ Ивановская областная станц	1 460,04	1 220	1 781 245,00	0,83%	1 862,56	5 629	10 484 331,54	3,52%	1 574,33	5 993	9 434 934,42	3,94%
Биотест Фарма ГмбХ				0,00%	1 701,67	450	765 750,00	0,26%	1 845,37	4 061	7 494 035,99	3,13%
ГБУЗ Нижегородская ОСПК им.	1 555,00	800	1 244 000,00	0,58%	1 446,29	1 941	2 807 250,00	0,94%	1 551,29	700	1 085 900,00	0,45%
ГБУЗ Самарская областная клин	908,50	600	545 100,00	0,25%	2 500,00	300	750 000,00	0,25%	2 574,06	459	1 181 495,00	0,49%
ФГУП НПО Микроген МЗ РФ	2 062,04	50	103 102,00	0,05%	2 430,92	390	948 060,00	0,32%	1 884,38	306	576 618,84	0,24%
ГБУЗ Тамбовская областная станц	1 985,45	1	1 985,45	0,00%	2 371,87	282	668 868,00	0,22%	3 213,33	75	241 000,00	0,10%
ГБУЗ Брянская областная станц	1 200,00	200	240 000,00	0,11%	1 169,00	250	292 250,00	0,10%				0,00%
ГБУЗ Тюменская областная станц				0,00%	2 122,00	100	212 200,00	0,07%				0,00%
ГУЗ Ивановская областная станц				0,00%	2 633,19	80	210 655,20	0,07%				0,00%
ГУЗ Самарская областная станц				0,00%				0,00%	2 444,00	40	97 760,00	0,04%
ФГУ Кировский НИИГиПК ФМ				0,00%	2 000,00	25	50 000,00	0,02%				0,00%
ГУЗ Свердловской области Станц				0,00%	3 608,54	11	39 693,95	0,01%				0,00%
Итого	25 537,34	73 795	215 044 951,15	100,00%	42 074,75	114 815	298 134 482,55	100,00%	32 575,77	93 558	239 466 337,92	100,00%

Средневзвешенные цены по SKU (ТОП-20)

Кластер (SKU)	2022			2021			2020		
	Средневзвешенная цена за	Кол-во упаковок	Сумма, руб.	Средневзвешенная цена за	Кол-во упаковок	Сумма, руб.	Средневзвешенная цена за	Кол-во упаковок	Сумма, руб.
Альбумин человека р-р д/инф. 200 мг/мл 100 мл №1	4 356,94	26 962	117 471 839,62	3 891,27	29 812	116 006 568,22	3 986,99	19 027	75 860 444,17
Альбумин человека р-р д/инф. 200 мг/мл 50 мл №1	2 056,08	34 246	70 412 604,46	2 091,45	58 134	121 584 513,96	2 067,25	43 620	90 173 612,47
Альбумин человека р-р д/инф. 250 мг/мл 50 мл №1	2 938,93	3 560	10 462 605,00	2 831,98	12 352	34 980 575,23	2 967,76	18 063	53 606 717,00
Альбумин человека р-р д/инф. 100 мг/мл 100 мл №1	1 804,20	6 133	11 065 147,40	1 796,80	9 644	17 328 293,64	1 684,80	8 016	13 505 394,00
Альбумин человека р-р д/инф. 50 мг/мл 100 мл №1	1 119,04	1 245	1 393 207,55	1 164,13	2 554	2 973 181,50	1 134,71	3 894	4 418 577,42
Альбумин человека р-р д/инф. 50 мг/мл 200 мл №1	1 970,00	582	1 146 539,46	2 064,10	1 532	3 162 197,50	1 966,28	445	874 995,60
Альбумин человека р-р д/инф. 50 мг/мл 250 мл №1	3 002,76	891	2 675 459,50	2 895,77	472	1 366 802,50	2 506,36	236	591 500,84
Альбумин человека р-р д/инф. 100 мг/мл 20 мл №10	2 372,43	176	417 548,16	2 324,92	315	732 350,00	2 381,06	57	135 720,42
Альбумин человека р-р д/инф. 100 мг/мл 10							1 496,88	200	299 376,00
Итого	19 620,39	73 795	215 044 951,15	19 060,41	114 815	298 134 482,55	20 192,11	93 558	239 466 337,92

Отчет по федеральным округам

Федеральный округ	2022			2021			2020		
	Сумма, руб.	Доля	Место	Сумма, руб.	Доля	Место	Сумма, руб.	Доля	Место
Северо-Западный	215 044 951,15	100,00%	1	298 134 482,55	100,00%	1	239 466 337,92	100,00%	1

Аналитические данные по субъектам РФ (ТОП-20)

Субъект	2022			2021			2020		
	Сумма, руб.	Доля	Место	Сумма, руб.	Доля	Место	Сумма, руб.	Доля	Место
Санкт-Петербург	110 957 731,61	51,60%	1	218 119 752,66	73,16%	1	177 912 834,64	74,30%	1
Ленинградская	72 134 920,00	33,54%	2	16 071 264,15	5,39%	3	17 000 080,06	7,10%	2
Калининградская	13 148 410,00	6,11%	3	12 767 487,66	4,28%	4	13 813 795,19	5,77%	3
Коми	2 337 395,06	1,09%	6	16 861 143,73	5,66%	2	13 144 744,63	5,49%	4
Карелия	5 363 616,63	2,49%	4	6 305 157,50	2,11%	7	2 789 407,85	1,16%	6
Мурманская	1 141 250,00	0,53%	10	7 141 280,20	2,40%	5	5 686 986,00	2,37%	5
Архангельская	1 764 600,00	0,82%	8	6 805 855,00	2,28%	6	1 789 518,17	0,75%	10
Ненецкий	4 696 400,00	2,18%	5	3 754 980,00	1,26%	10	1 884 794,92	0,79%	8
Псковская	2 005 405,00	0,93%	7	3 803 189,85	1,28%	9	2 187 238,00	0,91%	7
Новгородская	186 090,00	0,09%	11	4 306 190,00	1,44%	8	1 864 227,10	0,78%	9
Вологодская	1 309 132,85	0,61%	9	2 198 181,80	0,74%	11	1 392 711,36	0,58%	11
Итого	215 044 951,15	100,00%		298 134 482,55	100,00%		239 466 337,92	100,00%	

Сумма снижения по группам компаний (ТОП-20)

Группа компаний	2022		2021		2020	
	Сумма, руб.	Сумма снижения, руб.	Сумма, руб.	Сумма снижения, руб.	Сумма, руб.	Сумма снижения, руб.
ООО МЕДИПАЛ-ОНКО	108 022 770,90	6 040 827,23	67 193 380,81	7 855 888,52	55 162 951,70	2 793 645,43
ООО БИО-ФАРМА	50 271 597,60	2 015 910,13	106 837 417,14	11 194 553,19	51 285 866,64	7 675 450,15
ООО Прометей	5 846 733,35	245 576 996,14	40 183 198,08	356 398 197 014,03	33 325 553,21	417 760,28
ООО Сигор	24 928 913,00	82 323,35	11 355 770,85	1 077 939 336,05		
ООО ФАРМПРОЕКТ	2 885 019,60	0,00	8 901 941,60	142 101 866,27	20 627 813,05	1 830,84
ООО "МОФАРМ"	8 782 321,56	330 043,43	15 466 117,00	660 148,35	5 100 875,49	44 107,51
ООО МЕДФАРМ					19 944 363,72	428 883,90
ООО БСС	4 229 001,50	98 633,79	7 967 189,85	2 321 527,44	4 568 714,40	124 940,59
ООО ПрофСервис	1 856 987,00	0,19	9 442 523,00	184,51	3 787 080,10	11 929,61
	4 169,63	4 165 460,37	387 984,49	0,00	11 843 959,25	2 634,93
ООО ВДФ Акцепт	799 323,50	2 756,50	5 759 282,73	230 035,14	4 551 999,84	0,00
АО Ланцет			4 075 164,30	6 482 118,83	5 713 113,18	12 725,62
ЗАО НФК	1 470 771,14	13 830,28	3 378 743,00	0,00	4 606 450,26	248,70
АО Р-Фарм			7 208 898,80	141 939,64	1 096 523,60	8 433,26
ООО Северо-Западное Управление оп	797 985,00	308,74	2 703 111,90	0,00	3 964 355,30	7 429,07
ООО Биотехмед					3 359 580,50	64 767,50
ООО Биотехнетроник					2 441 844,00	21 904,93
НАО МФК Северо-Запад	577 504,00	0,00	69 932,00	83 002 069,79	1 357 279,00	420 139 883,82
ООО "ТУД ДИСТРИБЬЮШН ПАРТН			1 661 150,00	0,00		
ООО Хелс	23 523,45	0,00	1 543 835,80	1 216,00		
Прочие	4 548 329,92	427 424 190,81	3 998 841,20	531 819,07	6 728 014,68	469 392,56
Итого	215 044 951,15	685 751 280,97	298 134 482,55	357 730 659 716,83	239 466 337,92	432 225 968,69

Доля объема рынка по категориям заказчиков (ТОП-20)

Категория заказчика	2022			2021			2020		
	Сумма, руб.	Доля	Место	Сумма, руб.	Доля	Место	Сумма, руб.	Доля	Место
Городская больница	65 688 635,70	30,55%	2	111 744 585,06	37,48%	1	46 581 547,47	19,45%	2
Центральная больница	88 271 622,00	41,05%	1	40 101 671,50	13,45%	3	38 422 382,15	16,05%	3
Федеральное государственное	15 757 484,02	7,33%	3	56 823 652,21	19,06%	2	64 161 648,16	26,79%	1
Медицинские университеты	11 746 694,00	5,46%	4	20 504 700,99	6,88%	5	23 097 148,40	9,65%	5
Онкологический диспансер	9 728 676,60	4,52%	5	16 109 001,50	5,40%	6	28 169 095,75	11,76%	4
Прочие больницы	8 913 985,00	4,15%	6	22 761 087,00	7,63%	4	22 112 699,00	9,23%	6
Детская больница	5 066 448,45	2,36%	8	14 583 496,92	4,89%	7	9 372 644,54	3,91%	7
Министерство обороны	7 093 632,00	3,30%	7	4 372 927,50	1,47%	9	2 991 611,30	1,25%	8
Госпитали для ветеранов войн	245 525,40	0,11%	13	4 860 592,50	1,63%	8	154 377,90	0,06%	14
Республиканские больницы		0,00%		3 004 560,00	1,01%	10	1 275 480,00	0,53%	9
Перинатальный центр	406 043,35	0,19%	12	1 865 773,58	0,63%	11	1 218 473,40	0,51%	10
Медико-санитарная часть	441 335,00	0,21%	11	352 641,40	0,12%	13	882 045,25	0,37%	11
Областная клиническая больница	1 017 885,00	0,47%	9	489 909,50	0,16%	12	91 305,00	0,04%	16
Научно-исследовательские институты	595 500,00	0,28%	10		0,00%		528 304,85	0,22%	12
Кардиологический диспансер		0,00%		300 150,00	0,10%	14	180 180,00	0,08%	13
Поликлиника		0,00%		122 272,30	0,04%	16	53 851,75	0,02%	18
Министерство здравоохранения		0,00%		125 880,00	0,04%	15		0,00%	
Противотуберкулезный диспансер	9 925,00	0,00%	15		0,00%		107 736,00	0,04%	15

Прочее	4 169,63	0,00%	16	7 958,51	0,00%	17	59 652,00	0,02%	17
Центральная районная больница	57 390,00	0,03%	14		0,00%			0,00%	
Прочие		0,00%		3 622,08	0,00%	18	6 155,00	0,00%	19
Итого	215 044 951,15	100,00%		298 134 482,55	100,00%		239 466 337,92	100,00%	

Доля объема рынка по заказчикам (ТОП-20)

Заказчик	Субъект	2022	2021	2020
ГБУЗ ЛОКБ	Ленинградская	64 551 158,00		
	Прочие	3 375 540,00	11 071 550,00	15 064 337,50
ГБУЗ ЛОКБ всего		67 926 698,00	11 071 550,00	15 064 337,50
СПБ ГБУЗ "ГОРОДСКАЯ БОЛЬНИЦА № 40 "	Санкт-Петербург	29 647 293,50	35 898 259,00	13 229 762,60
ФГБУ "НМИЦ ИМ. В.А. АЛМАЗОВА" МИНЗДРАВА РОССИИ	Санкт-Петербург	1 085 403,62	27 782 103,38	15 074 863,58
ФГБУ "НМИЦ ОНКОЛОГИИ ИМ. Н.Н. ПЕТРОВА" МИНЗДРАВА	Санкт-Петербург	4 491 772,98	10 280 516,23	21 852 107,00
СПБ ГБУЗ "Больница Боткина"	Санкт-Петербург	5 312 500,00	14 725 153,00	14 790 832,50
ФГБУ СЗОНКЦ ИМ. Л.Г. СОКОЛОВА ФМБА РОССИИ	Санкт-Петербург	1 797 634,00	12 201 162,10	16 691 859,00
ФГБОУ ВО ПСПБГМУ ИМ. И.П. ПАВЛОВА МИНЗДРАВА РОССИИ	Санкт-Петербург	5 035 124,00	11 411 655,99	11 955 427,05
СПБ ГБУЗ "Городская Мариинская больница"	Санкт-Петербург	9 596 120,00	9 664 719,50	3 806 902,23
ГБУЗ ЛОКОД	Ленинградская	3 519 750,00	9 117 100,00	8 688 060,00
ГБУЗ "СПБ КНЦСВМП(о)"	Санкт-Петербург	4 678 975,00		16 403 645,50
ЦГКБ	Калининградская	6 435 800,00	7 886 480,50	5 076 603,00
СПБ ГБУЗ "Николаевская больница"	Санкт-Петербург	4 413 000,00	6 158 930,90	3 936 413,00
ФГБУ ВЦЭРМ им. А.М. Никифорова МЧС России	Санкт-Петербург	7 093 632,00	4 372 927,50	2 991 611,30
ФГБОУ ВО СПБГПМУ МИНЗДРАВА РОССИИ	Санкт-Петербург	3 823 580,00	4 102 860,00	6 129 586,35
ФГБОУ ВО СЗГМУ ИМ. И.И. МЕЧНИКОВА МИНЗДРАВА	Санкт-Петербург	2 887 990,00	4 990 185,00	5 012 135,00
Калининградская ОКБ	Калининградская	5 300 210,00	2 450 700,00	4 889 898,00
ФГБУ "РНЦРХТ ИМ. АК. А.М. ГРАНОВА" МИНЗДРАВА РОССИИ	Санкт-Петербург	5 021 625,92	2 106 425,00	4 471 280,00
СПБ ГБУЗ "Городская клиническая больница № 31"	Санкт-Петербург		7 548 353,64	4 048 685,00
СПБГБУЗ "ГОРОДСКАЯ БОЛЬНИЦА №15"	Санкт-Петербург	3 326 330,00	7 584 969,50	
СПБ ГБУЗ "ДЕТСКИЙ ГОРОДСКОЙ МНОГОПРОФИЛЬНЫЙ	Санкт-Петербург	19 850,00	6 874 054,50	3 939 325,70
Прочие	Санкт-Петербург	19 351 360,59	41 345 927,42	18 514 061,33
	Прочие	24 280 301,54	60 560 449,39	42 898 942,28
Прочие всего		43 631 662,13	101 906 376,81	61 413 003,61
Итого		215 044 951,15	298 134 482,55	239 466 337,92