

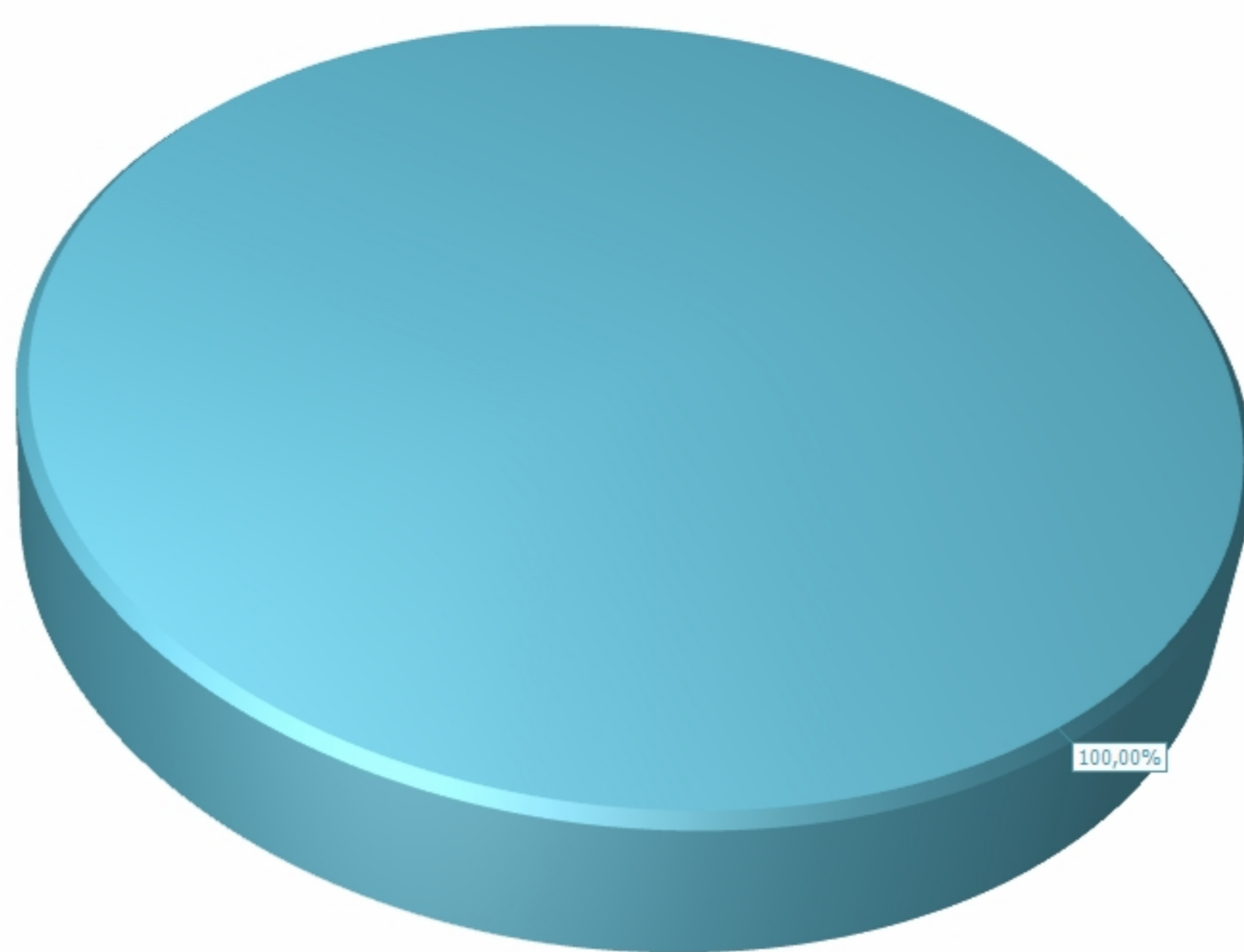
Business Intelligence от ИАС "Закупки"

Международное непатентованное наименование:

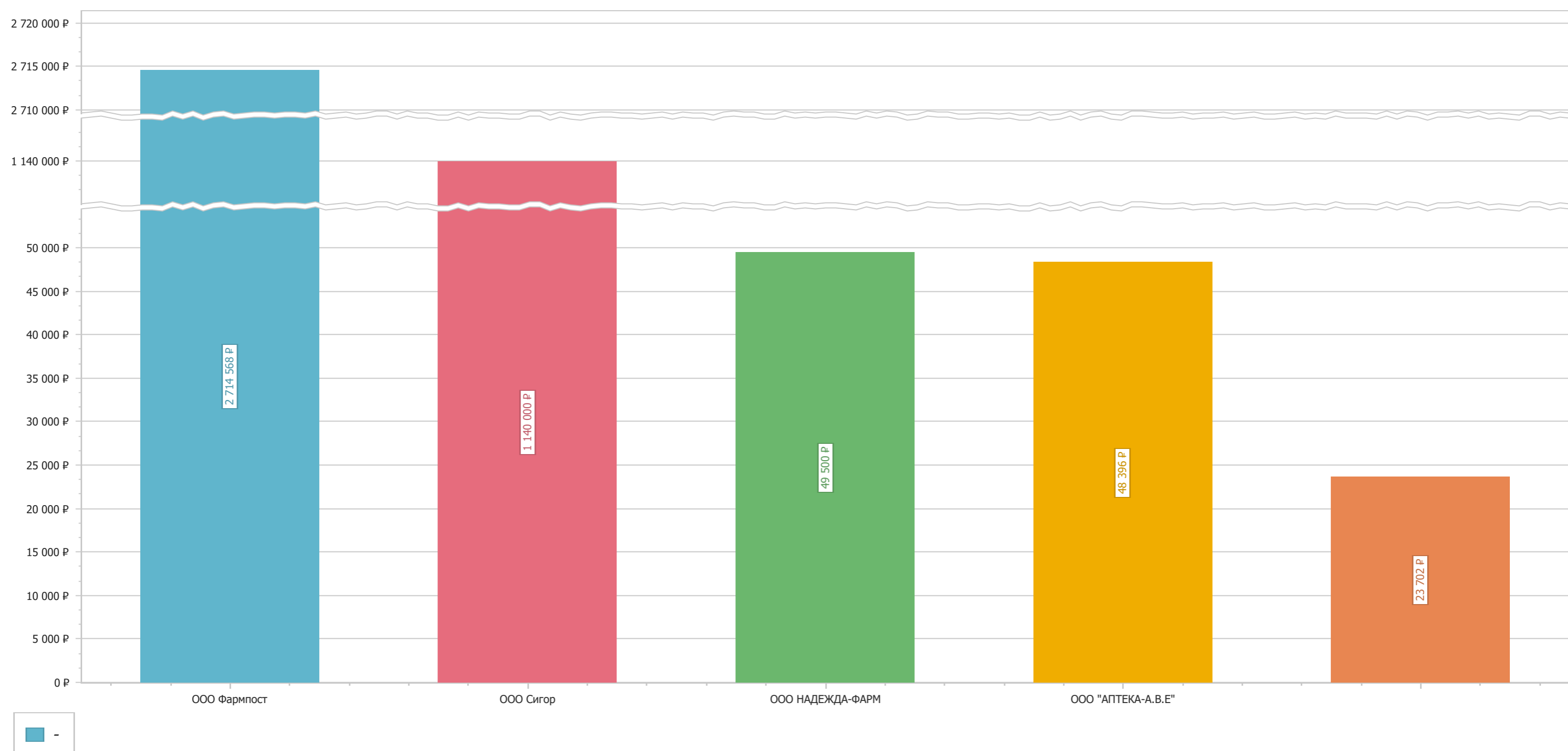
ГЛУТАТИОН

ТОП-5 Владельцев РУ

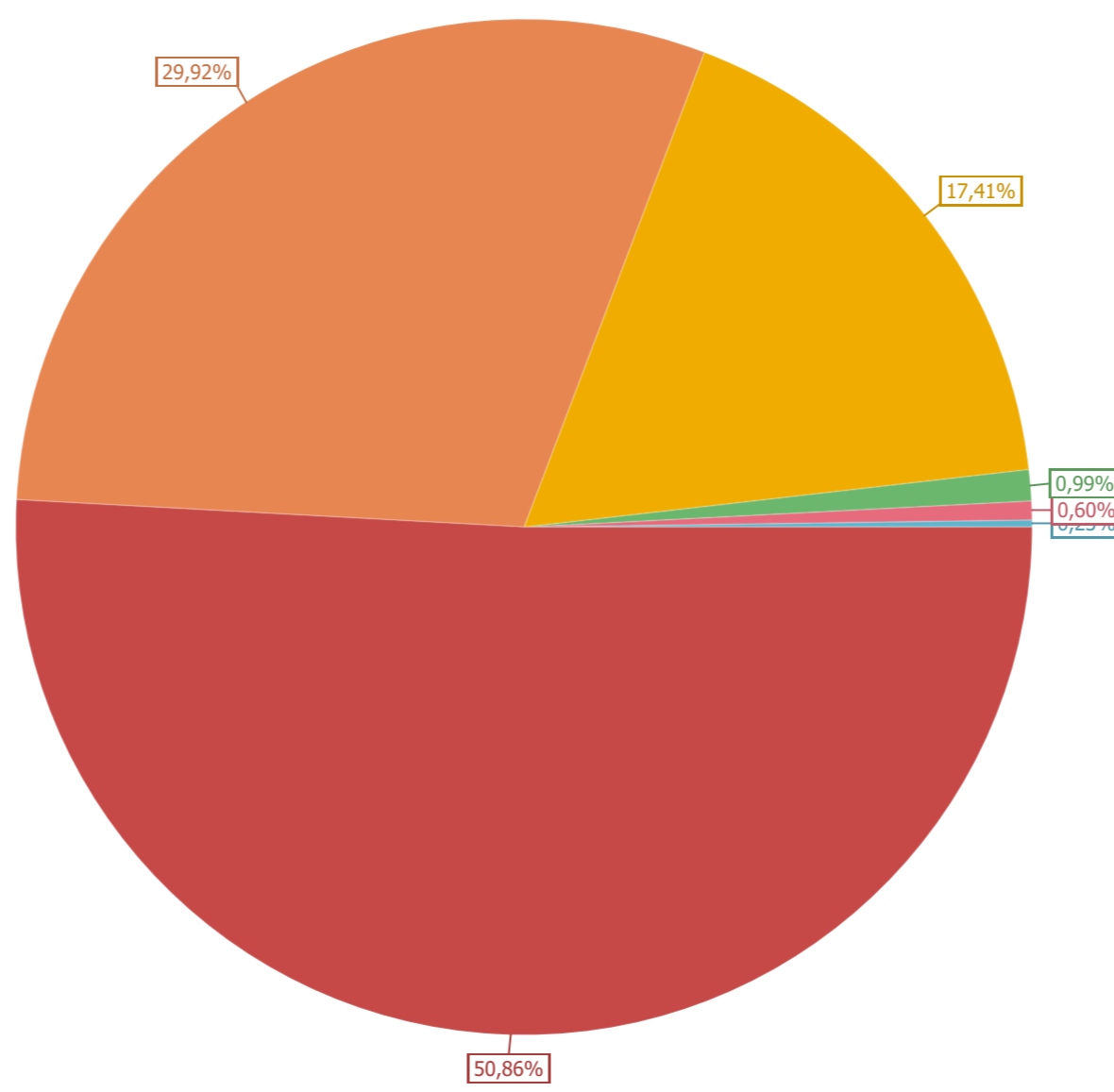
ООО ЛАСА ЛАБОРАТОРИОС (100,00%) - 3 976 165,75 P



ТОП-10 Дистрибьютеров

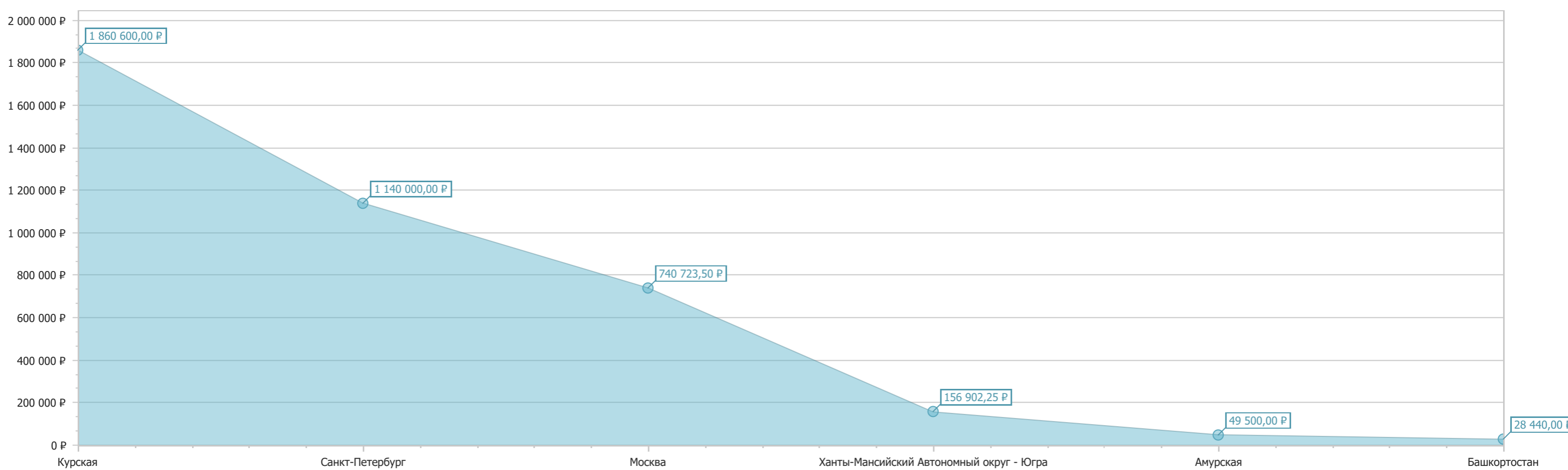


ТОП-10 категорий заказчиков

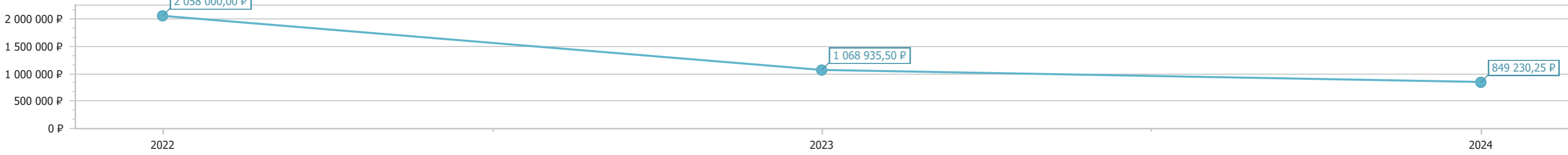


Центральная больница (50,86%)	- 2 022 240,00
Городская больница (29,92%)	- 1 189 500,00
Федеральное государственное бюджетное учреждение (17,41%)	- 692 328,00
[не выбран] (0,99%)	- 39 357,50
Психоневрологические диспансеры (0,60%)	- 23 702,25
Прочее (0,23%)	- 9 038,00

ТОП-10 субъектов



Год окончания исполнения контракта



Отчет по владельцам РУ

Владелец РУ	2024				2023				2022			
	Средневзвешенная цена за	Кол-во упаковок	Сумма, руб.	Доля	Средневзвешенная цена за	Кол-во упаковок	Сумма, руб.	Доля	Средневзвешенная цена за	Кол-во упаковок	Сумма, руб.	Доля
ООО ЛАСА ЛАБОРАТОРИОС	3 842,67	221	849 230,25	100,00%	3 973,74	269	1 068 935,50	100,00%	5 145,00	400	2 058 000,00	100,00%

Средневзвешенные цены по SKU (ТОП-20)

Кластер (SKU)	2024			2023			2022		
	Средневзвешенная цена за	Кол-во упаковок	Сумма, руб.	Средневзвешенная цена за	Кол-во упаковок	Сумма, руб.	Средневзвешенная цена за	Кол-во упаковок	Сумма, руб.
Глутатион лиофилиз. пор. д/приг. р-ра для в/в и в/м введ. 600 мг №5	3 842,67	221	849 230,25	3 926,40	265	1 040 495,50	5 145,00	400	2 058 000,00
Глутатион лиофилиз. пор. д/приг. р-ра для				7 110,00	4	28 440,00			
Итого	3 842,67	221	849 230,25	11 036,40	269	1 068 935,50	5 145,00	400	2 058 000,00

Отчет по федеральным округам

Федеральный округ	2024			2023			2022		
	Сумма, руб.	Доля	Место	Сумма, руб.	Доля	Место	Сумма, руб.	Доля	Место
Центральный	692 328,00	81,52%	1	990 995,50	92,71%	1	918 000,00	44,61%	2
Северо-Западный		0,00%			0,00%		1 140 000,00	55,39%	1
Уральский	156 902,25	18,48%	2		0,00%			0,00%	
Дальневосточный		0,00%		49 500,00	4,63%	2		0,00%	
Приволжский		0,00%		28 440,00	2,66%	3		0,00%	
Итого	849 230,25	100,00%		1 068 935,50	100,00%		2 058 000,00	100,00%	

Аналитические данные по субъектам РФ (ТОП-20)

Субъект	2024			2023			2022		
	Сумма, руб.	Доля	Место	Сумма, руб.	Доля	Место	Сумма, руб.	Доля	Место
Курская		0,00%		942 600,00	88,18%	1	918 000,00	44,61%	2
Санкт-Петербург		0,00%			0,00%		1 140 000,00	55,39%	1
Москва	692 328,00	81,52%	1	48 395,50	4,53%	3		0,00%	
Ханты-Мансийский Автономный округ	156 902,25	18,48%	2		0,00%			0,00%	
Амурская		0,00%		49 500,00	4,63%	2		0,00%	
Башкортостан		0,00%		28 440,00	2,66%	4		0,00%	
Итого	849 230,25	100,00%		1 068 935,50	100,00%		2 058 000,00	100,00%	

Сумма снижения по группам компаний (ТОП-20)

Группа компаний	2024		2023		2022	
	Сумма, руб.	Сумма снижения, руб.	Сумма, руб.	Сумма снижения, руб.	Сумма, руб.	Сумма снижения, руб.
ООО Фармпост	825 528,00	208 279,20	971 040,00	159 900,00	918 000,00	0,00
ООО Сигор					1 140 000,00	0,00
ООО НАДЕЖДА-ФАРМ			49 500,00	12 622,86		
ООО "АПТЕКА-А.В.Е"			48 395,50	0,00		
БУ Ханты-Мансийского автономного округа	23 702,25	12 240,77				
Итого	849 230,25	220 519,97	1 068 935,50	172 522,86	2 058 000,00	0,00

Доля объема рынка по категориям заказчиков (ТОП-20)

Категория заказчика	2024			2023			2022		
	Сумма, руб.	Доля	Место	Сумма, руб.	Доля	Место	Сумма, руб.	Доля	Место
Центральная больница	133 200,00	15,68%	2	971 040,00	90,84%	1	918 000,00	44,61%	2
Городская больница		0,00%		49 500,00	4,63%	2	1 140 000,00	55,39%	1
Федеральное государственное [не выбран]	692 328,00	81,52%	1		0,00%			0,00%	
Психоневрологические диспансеры	23 702,25	2,79%	3	39 357,50	3,68%	3		0,00%	
Прочее	0,00%	0,00%		9 038,00	0,85%	4		0,00%	
Итого	849 230,25	100,00%		1 068 935,50	100,00%		2 058 000,00	100,00%	

Доля объема рынка по заказчикам (ТОП-20)

Заказчик	Субъект	2024	2023	2022
		Сумма, руб.	Сумма, руб.	Сумма, руб.
ОБУЗ "ОКНБ"	Курская		942 600,00	918 000,00
СПб ГБУЗ "Городская больница № 20"	Санкт-Петербург			1 140 000,00
ФГБУ "РНЦРР" Минздрава России	Москва	386 100,00		
ФГБУН "ФИЦ ПИТАНИЯ И БИОТЕХНОЛОГИИ"	Москва	306 228,00		
БУ "Окружная клиническая больница"	Ханты-Мансийский	133 200,00		
ГБУЗ АО "ЗЕЙСКАЯ БОЛЬНИЦА ИМ.Б.Е.СМИРНОВА"	Амурская		49 500,00	
Прокуратура Московской области	Москва		39 357,50	
ГКУЗ РБ РКБ № 2	Башкортостан		28 440,00	
БУ "НИЖНЕВАРТОВСКАЯ ПСИХОНЕВРОЛОГИЧЕСКАЯ"	Ханты-Мансийский	23 702,25		
Прокуратура г. Москвы	Москва		9 038,00	
Итого		849 230,25	1 068 935,50	2 058 000,00