

## Business Intelligence от ИАС "Закупки"

МНН

**[не указан]**

## Содержание

Сокращения и аббревиатуры .....	3
ТОП-5 Владельцев РУ .....	4
ТОП-10 Дистрибьютеров .....	5
ТОП-10 категорий заказчиков .....	6
ТОП-10 субъектов .....	7
Год окончания исполнения контракта .....	7
Отчет по владельцам РУ .....	8
Средневзвешенные цены по SKU (ТОП-20) .....	9
Отчет по федеральным округам .....	10
Аналитические данные по субъектам РФ (ТОП-20) .....	11
Сумма снижения по дистрибьютерам .....	12
Доля объема рынка по категориям заказчиков (ТОП-20) .....	13
Доля объема рынка по заказчикам (ТОП-20) .....	14
Партнеры компании .....	15

## Сокращения и аббревиатуры

МНН - Международное непатентованное наименование

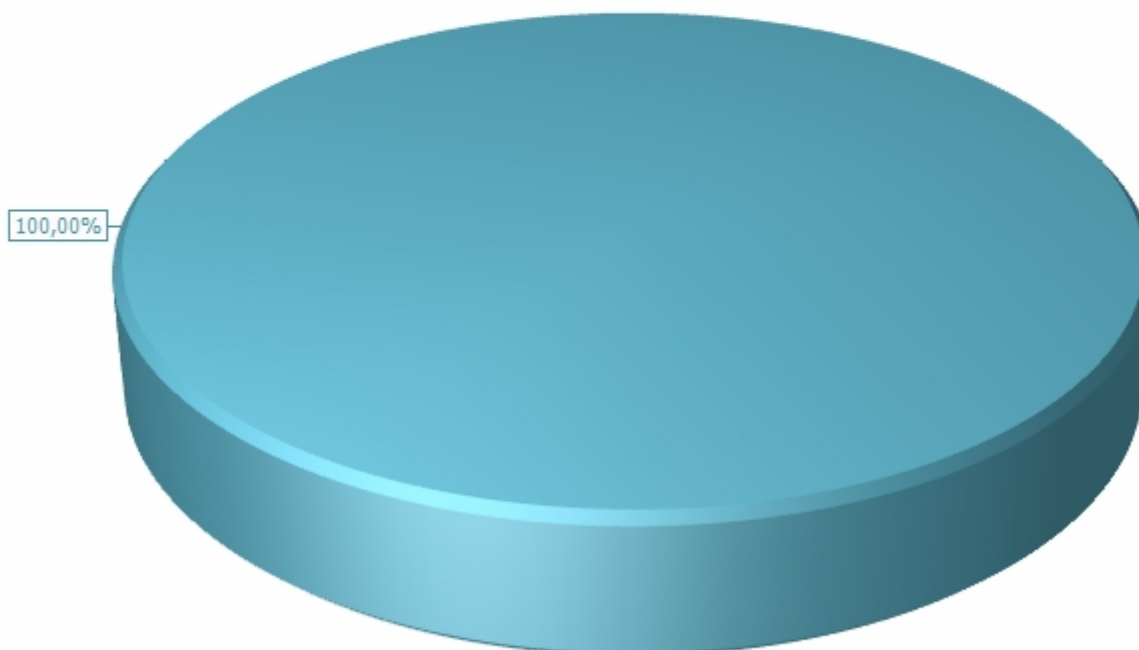
АТХ - Анатомо-Терапевтическая Характеристика

Корпорация - Производители с дочерними компаниями


Группа компании - Группа Дистрибьютеров

## ТОП-5 Владельцев РУ

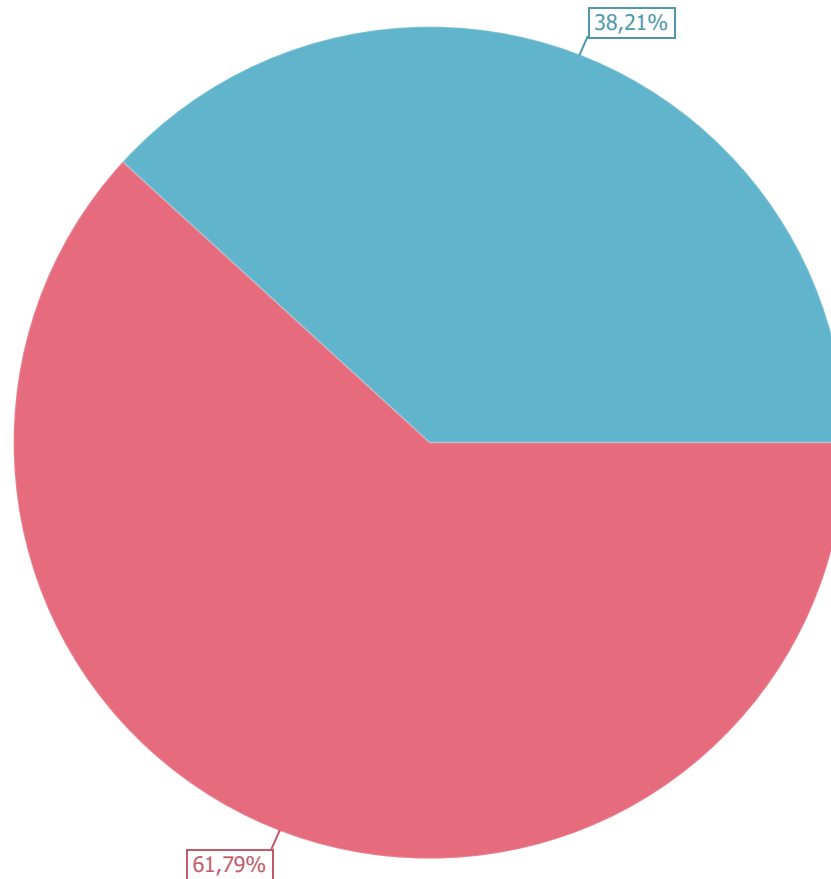
ООО Промикс (100,00%) - 2 038 206,15 Р



## ТОП-10 Дистрибьютеров

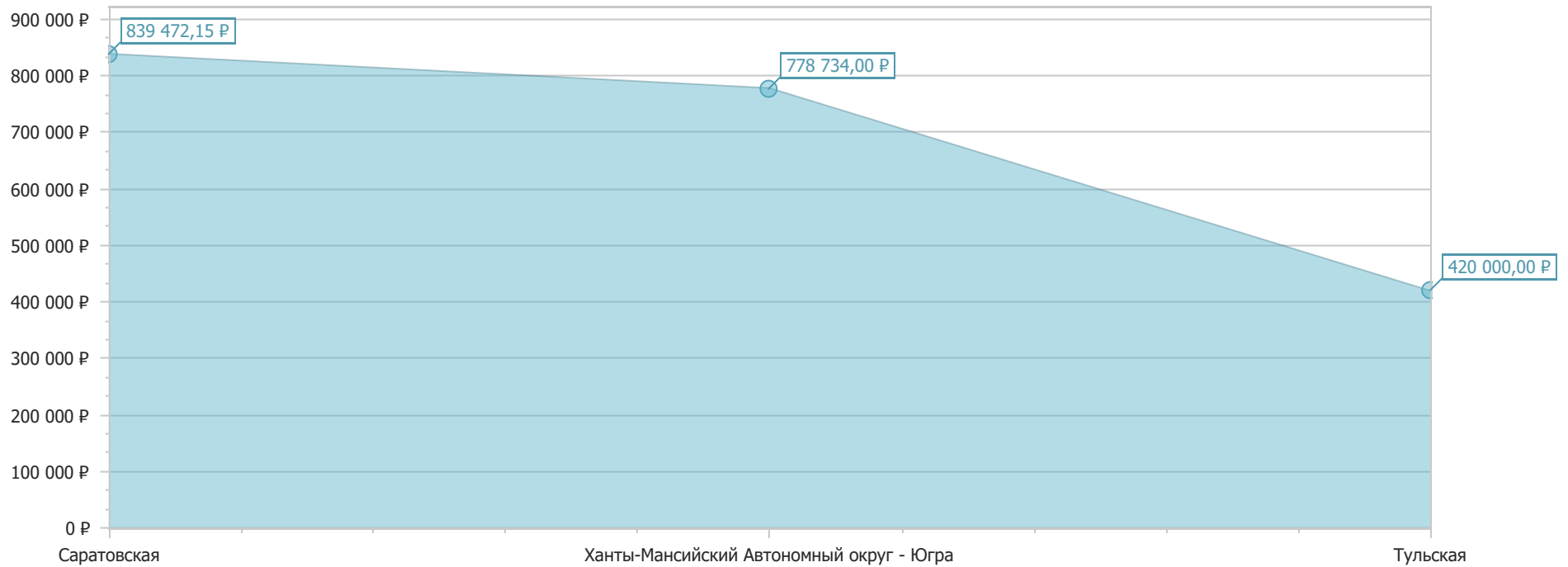


## ТОП-7 категорий заказчиков

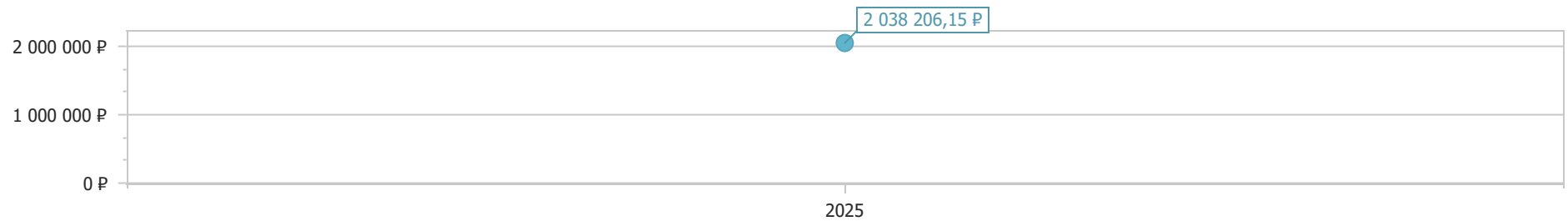


- Министерство здравоохранения (61,79%) - 1 259 472,15
- Поликлиника (38,21%) - 778 734,00

## ТОП-10 субъектов



## Год окончания исполнения контракта



## Отчет по владельцам РУ (ТОП-20)

2025				
Владелец РУ	Сумма, руб.	Сумма отгрузки, р.	Доля	Место
ООО Промикс	2 038 206,15	420 000,00	100,00%	1

## Средневзвешенные цены по SKU (ТОП-20)

Кластер (SKU)	2025				
	Средневзвешенная цена за	Кол-во упаковок	Количество отгрузки	Сумма, руб.	Сумма отгрузки, руб.
Витаминный комплекс Биотин пор. 2 г№60	13 409,25	152	1 680	2 038 206,15	420 000,00

## Отчет по федеральным округам

	2025			
Федеральный округ	Сумма, руб.	Сумма отгрузки, р.	Доля	Место
Приволжский	839 472,15	0,00	41,19%	1
Уральский	778 734,00	0,00	38,21%	2
Центральный	420 000,00	420 000,00	20,61%	3
<b>Итого</b>	<b>2 038 206,15</b>	<b>420 000,00</b>	<b>100,00%</b>	

## Аналитические данные по субъектам РФ (ТОП-20)

Субъект	2025			
	Сумма, руб.	Сумма отгрузки, р	Доля	Место
Саратовская	839 472,15	0,00	41,19%	1
Ханты-Мансийский Автономный округ	778 734,00	0,00	38,21%	2
Тульская	420 000,00	420 000,00	20,61%	3
<b>Итого</b>	<b>2 038 206,15</b>	<b>420 000,00</b>	<b>100,00%</b>	

## Сумма снижения по дистрибьютерам

Дистрибьютер	2025		
	Сумма, руб.	Сумма отгрузки, руб.	Сумма снижения, руб.
АО "Фирма Евросервис"	2 038 206,15	420 000,00	18 216,53

## Доля объема рынка по категориям заказчиков (ТОП-20)

	2025			
Категория заказчика	Сумма, руб.	Сумма отгрузки, р	Доля	Место
Министерство здравоохранения	1 259 472,15	420 000,00	61,79%	1
Поликлиника	778 734,00	0,00	38,21%	2
<b>Итого</b>	<b>2 038 206,15</b>	<b>420 000,00</b>	<b>100,00%</b>	

## Доля объема рынка по заказчикам (ТОП-20)

		2025	
Заказчик	Субъект	Сумма, руб.	Сумма отгрузки,
МЗ Саратовской области	Саратовская	839 472,15	0,00
БУ "СУРГУТСКАЯ ГОРОДСКАЯ КЛИНИЧЕСКАЯ ПОЛИКЛИНИКА №	Ханты-Мансийский	778 734,00	0,00
МИНИСТЕРСТВО ЗДРАВООХРАНЕНИЯ ТУЛЬСКОЙ ОБЛАСТИ	Тульская	420 000,00	420 000,00
<b>Итого</b>		<b>2 038 206,15</b>	<b>420 000,00</b>

Сегодня компания «КРАСОФТ» обслуживает несколько десятков фармацевтических компаний и дистрибьюторов в РФ



## Оставить заявку на бесплатную презентацию

Команда "КРАСОФТ"  
Телефон: 8 (800) 707-1-707  
E-mail: [sales@krasoft.ru](mailto:sales@krasoft.ru);

