

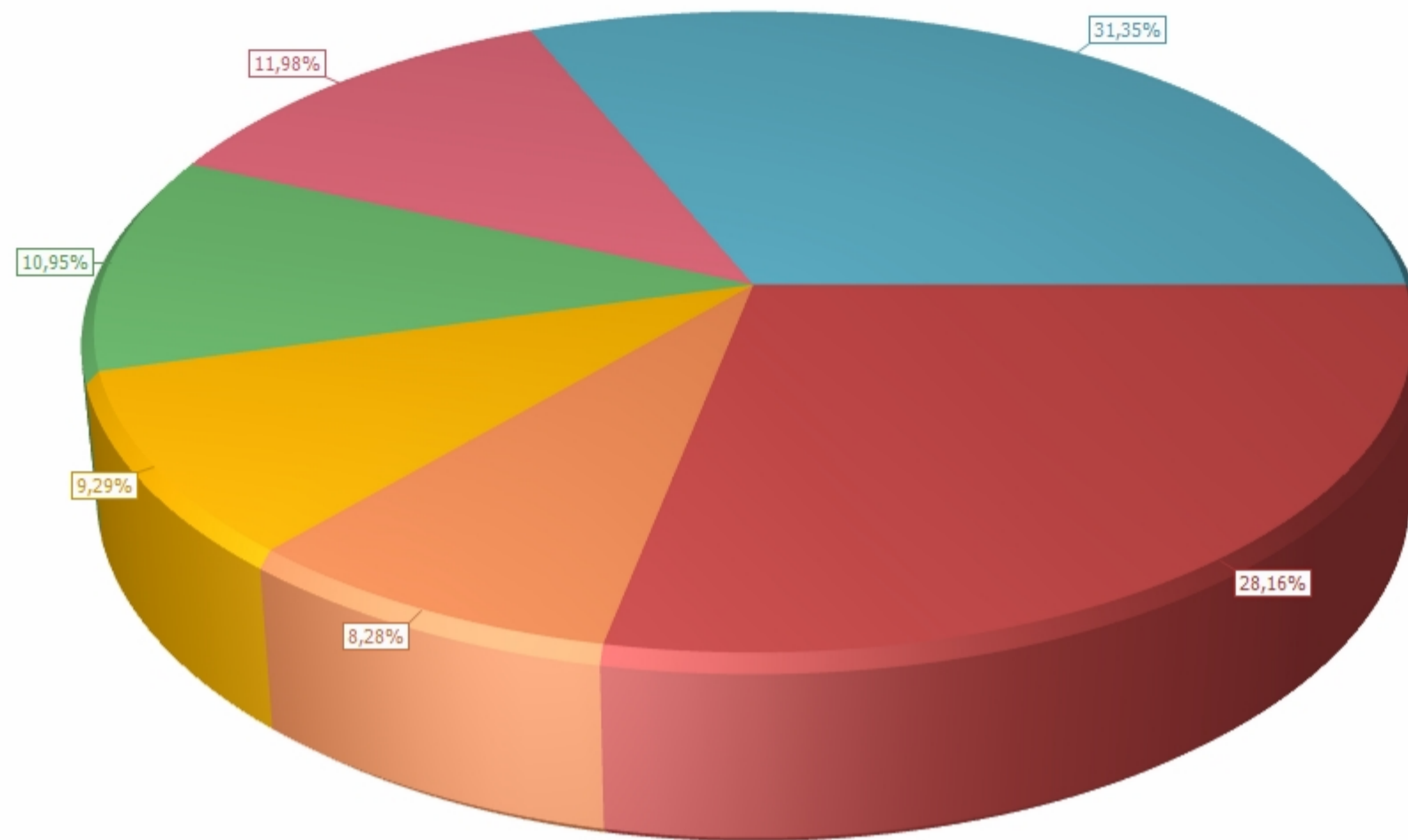
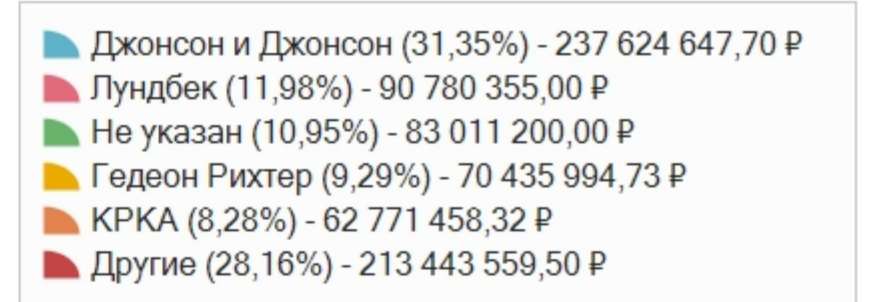
Business Intelligence от ИАС "Закупки"

Анализ продаж по МНН

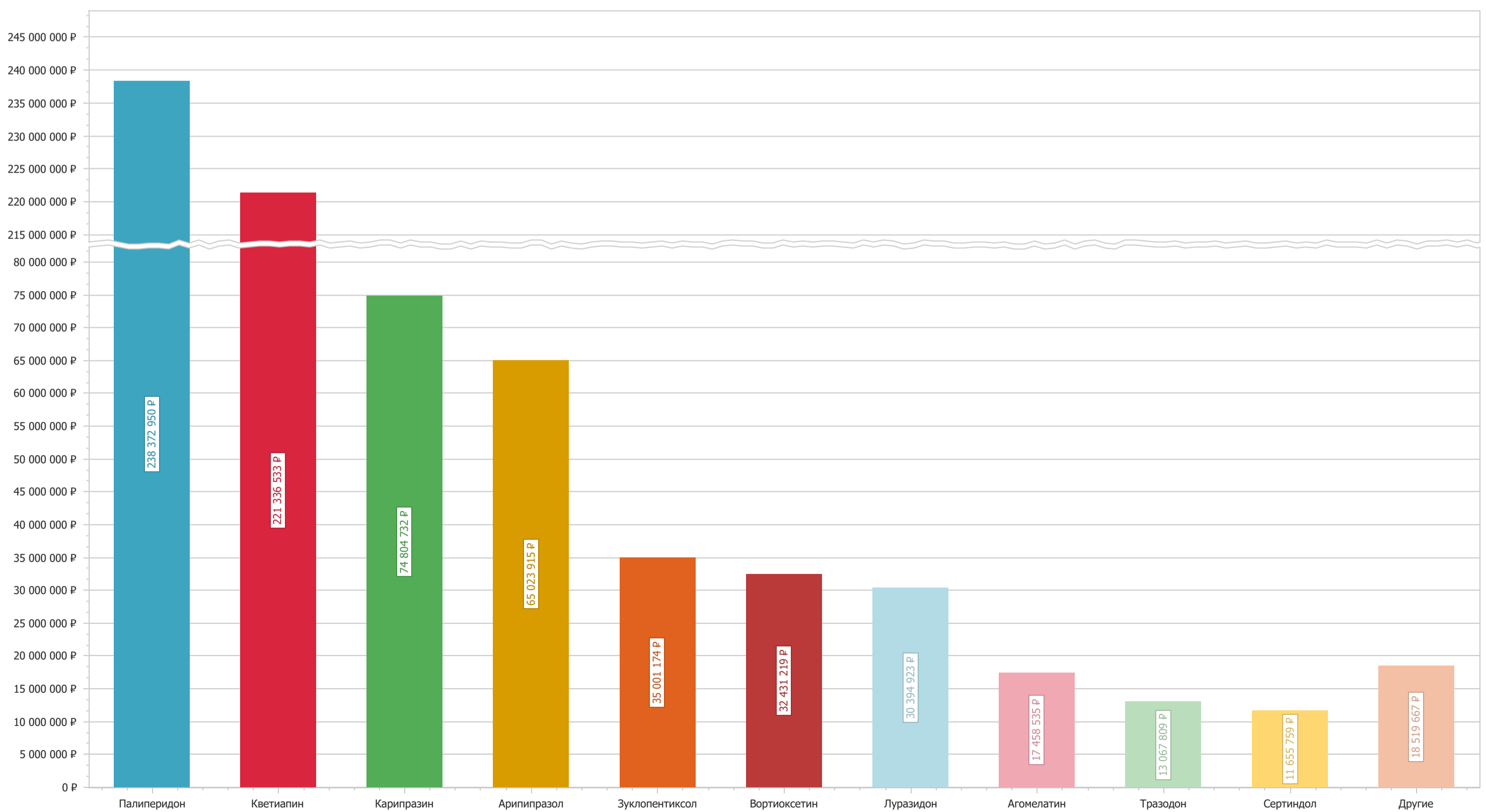
Содержание

ТОП-5 Корпораций	3
ТОП-10 МНН	3
ТОП-10 категорий заказчиков	4
Категория закупок	4
Динамика изменения суммы по группам МНН (портфель)	5
1. Положительная динамика (ТОП-10)	5
2. Отрицательная динамика (ТОП-10)	5
3. Распределение по корпорациям	5
Аналитические данные по АТХ	5
Отчет по корпорациям (ТОП-20)	7
Средневзвешенные цены по SKU (ТОП-20)	7
Отчет по федеральным округам	7
Аналитические данные по субъектам РФ (ТОП-20)	9
Сумма снижения по группам компаний (ТОП-20)	9
Доля объема рынка по категориям заказчиков (ТОП-20)	9
Доля объема рынка по заказчикам (ТОП-20)	9

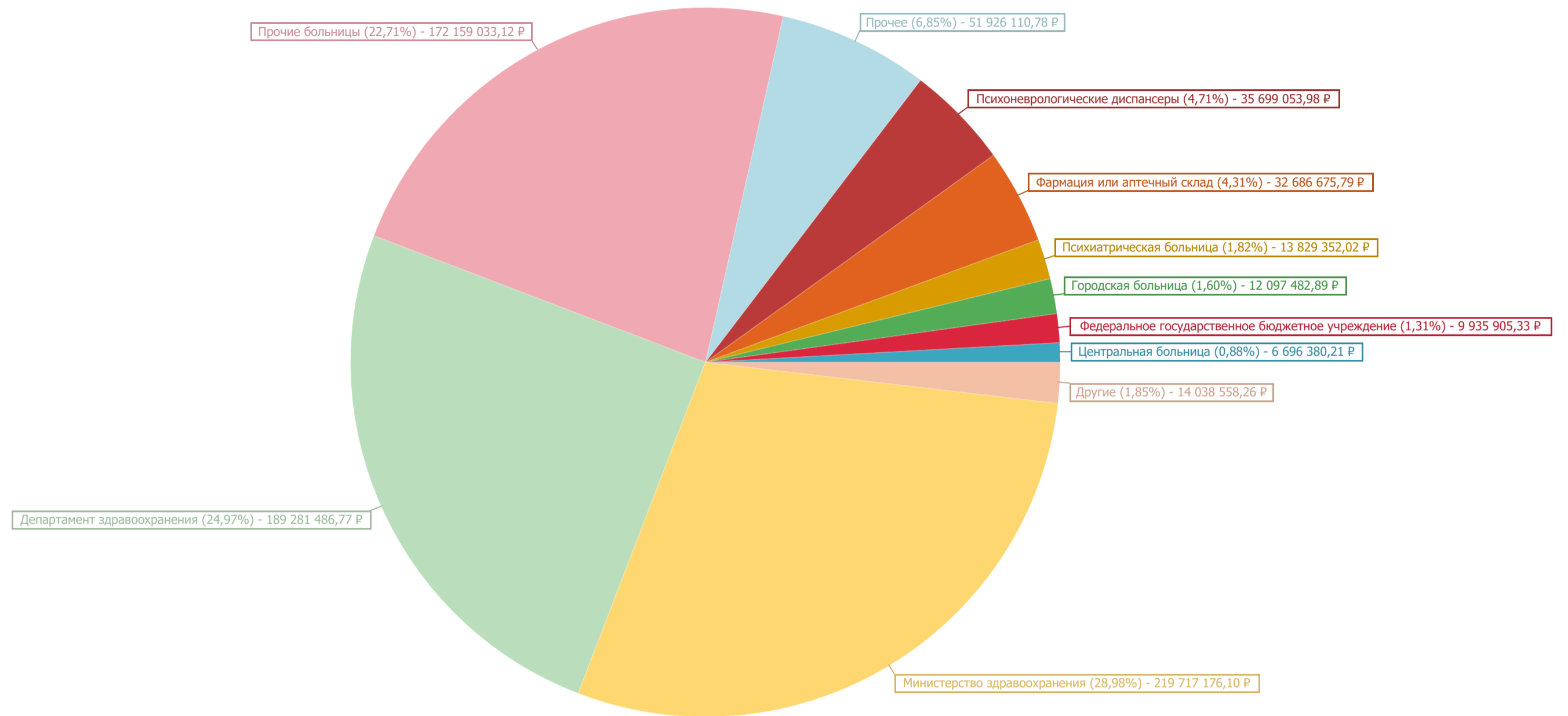
ТОП-5 Корпораций



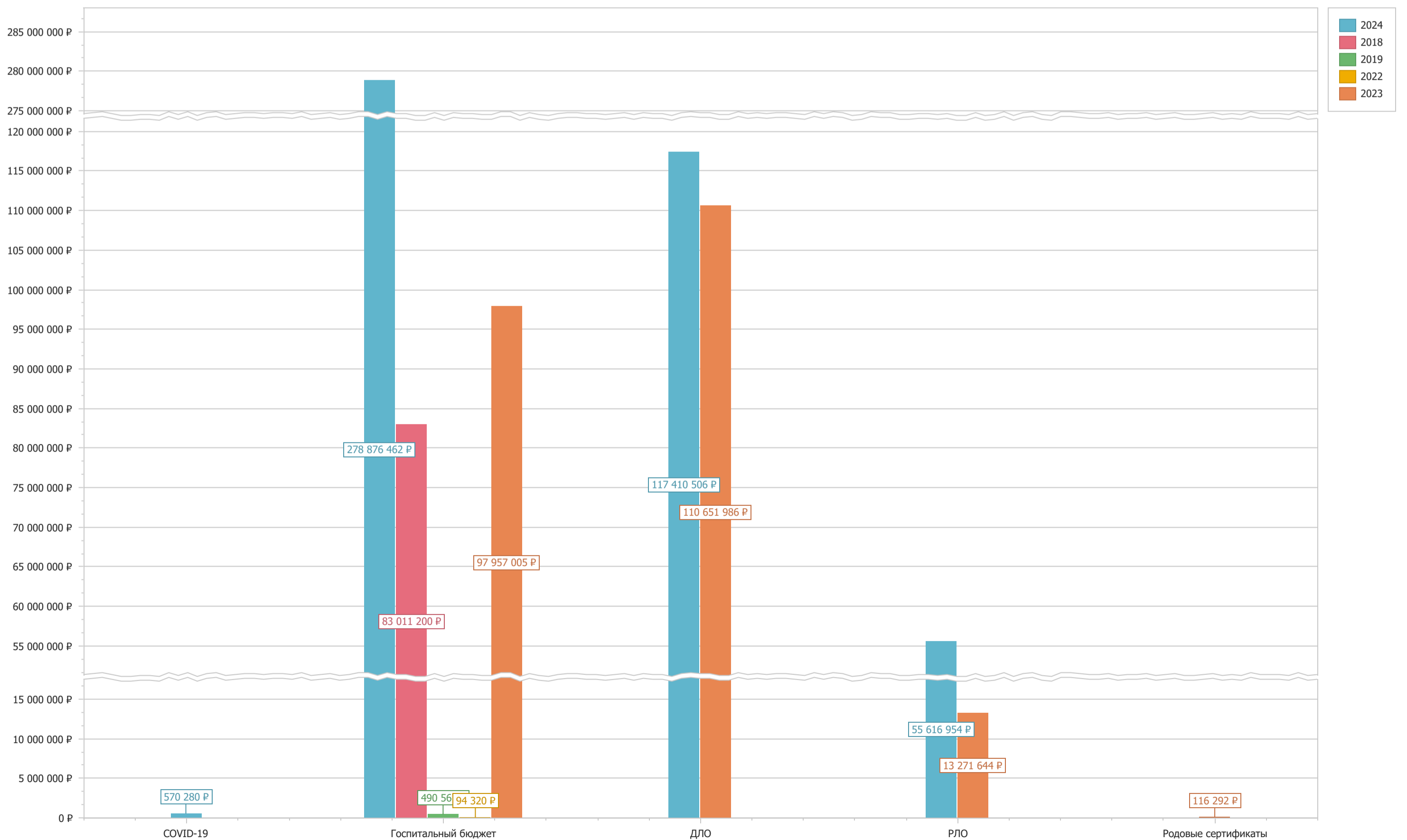
ТОП-10 МНН



ТОП-10 категорий заказчиков



Категория закупок



Динамика изменения сумм по МНН (ТОП-20)

1. Положительная динамика

	2024	2023	2022	2019	2018	Динамика, руб.
МНН						
Кветиалин	91 483 171,60	46 747 841,55	94 320,00		83 011 200,00	83 011 200,00
Флулентиксол	585 656,62	1 035 099,72		490 567,00		0,00
Тразодон	11 413 777,15	1 654 032,00				0,00
Сертиндол	8 782 534,04	2 873 224,79				0,00
Палиперидон	141 424 792,75	96 948 157,27				0,00
Налмефен	4 788 316,82					0,00
Луразидон	22 675 683,32	7 719 239,97				0,00
Карипразин	50 630 695,94	24 174 035,80				0,00
Зуклопентиксол	11 983 751,35	23 017 422,49				0,00
Вортиоксетин	27 220 548,04	5 210 670,82				0,00
Брекспипразол	11 592 192,72	27 833,68				0,00
Арипипразол	59 254 671,44	5 769 243,79				0,00
Агомелатин	10 638 409,16	6 820 125,42				0,00
Итого	452 474 200,95	221 996 927,30	94 320,00	490 567,00	83 011 200,00	83 011 200,00

2. Отрицательная динамика

	2024	2023	2019	Динамика, руб.
МНН				
Агомелатин	10 638 409,16	6 820 125,42		0,00
Арипипразол	59 254 671,44	5 769 243,79		0,00
Брекспипразол	11 592 192,72	27 833,68		0,00
Вортиоксетин	27 220 548,04	5 210 670,82		0,00
Зуклопентиксол	11 983 751,35	23 017 422,49		0,00
Карипразин	50 630 695,94	24 174 035,80		0,00
Луразидон	22 675 683,32	7 719 239,97		0,00
Налмефен	4 788 316,82			0,00
Палиперидон	141 424 792,75	96 948 157,27		0,00
Сертиндол	8 782 534,04	2 873 224,79		0,00
Тразодон	11 413 777,15	1 654 032,00		0,00
Флулентиксол	585 656,62	1 035 099,72	490 567,00	0,00
Итого	360 991 029,35	175 249 085,75	490 567,00	0,00

3. Распределение по корпорациям

МНН	Корпорация	2018		2019		2022		2023		2024	
		Сумма, руб.	Доля	Сумма, руб.	Доля	Сумма, руб.	Доля	Сумма, руб.	Доля	Сумма, руб.	Доля
Палиперидон	Джонсон и Джонсон		0,00%		0,00%		0,00%	96 948 157,27	100,00%	140 676 490,43	
	[не указан]		0,00%		0,00%		0,00%		0,00%	719 267,72	
	Фармасинтез		0,00%		0,00%		0,00%		0,00%	29 034,60	
Палиперидон всего			0,00%		0,00%		0,00%	96 948 157,27	43,67%	141 424 792,75	
Кветиалин	Не указан	83 011 200,00	100,00%		0,00%		0,00%		0,00%		0,00%
	Канонфарма продакш		0,00%		0,00%	94 320,00	100,00%	17 237 658,73	36,87%	29 215 771,21	
	КРКА		0,00%		0,00%		0,00%	12 811 943,83	27,41%	24 904 650,61	
	Озон		0,00%		0,00%		0,00%	12 160 990,30	26,01%	18 614 455,89	
	[не указан]		0,00%		0,00%		0,00%		0,00%	8 399 666,52	
Кветиалин всего		83 011 200,00	100,00%		0,00%	94 320,00	100,00%	46 747 841,55	21,06%	91 483 171,60	
Карипразин	Геден Рихтер		0,00%		0,00%		0,00%	24 174 035,80	100,00%	46 149 653,33	
	[не указан]		0,00%		0,00%		0,00%		0,00%	4 481 042,61	
Карипразин всего			0,00%		0,00%		0,00%	24 174 035,80	10,89%	50 630 695,94	
Арипипразол	КРКА		0,00%		0,00%		0,00%	3 690 954,34	63,98%	21 363 909,54	
	Озон		0,00%		0,00%		0,00%	1 716 740,55	29,76%	20 110 539,39	
	Протек		0,00%		0,00%		0,00%	298 324,20	5,17%	12 343 339,76	
	[не указан]		0,00%		0,00%		0,00%		0,00%	3 189 956,79	
	Лундбек		0,00%		0,00%		0,00%		0,00%	1 530 000,00	
Арипипразол всего			0,00%		0,00%		0,00%	5 769 243,79	2,60%	59 254 671,44	
Зуклопентиксол	Лундбек		0,00%		0,00%		0,00%	23 017 422,49	100,00%	6 494 969,70	
	[не указан]		0,00%		0,00%		0,00%		0,00%	5 488 781,65	
Зуклопентиксол всего			0,00%		0,00%		0,00%	23 017 422,49	10,37%	11 983 751,35	
Вортиоксетин	Лундбек		0,00%		0,00%		0,00%	5 210 670,82	100,00%	25 808 362,19	
	[не указан]		0,00%		0,00%		0,00%		0,00%	1 412 185,85	
Вортиоксетин всего			0,00%		0,00%		0,00%	5 210 670,82	2,35%	27 220 548,04	
Луразидон	А.К.Р.А.Ф		0,00%		0,00%		0,00%	7 719 239,97	100,00%	21 503 797,00	
	Анжелини Фарма		0,00%		0,00%		0,00%		0,00%	1 104 374,20	
	[не указан]		0,00%		0,00%		0,00%		0,00%	67 512,12	
Луразидон всего			0,00%		0,00%		0,00%	7 719 239,97	3,48%	22 675 683,32	
Агомелатин	Озон		0,00%		0,00%		0,00%	4 001 382,71	58,67%	3 633 020,87	
	Фармасинтез		0,00%		0,00%		0,00%	2 578 054,71	37,80%	1 468 704,55	
	Сервье		0,00%		0,00%		0,00%	240 688,00	3,53%	3 501 858,78	
	Канонфарма продакш		0,00%		0,00%		0,00%		0,00%	1 194 456,48	
Агомелатин всего			0,00%		0,00%		0,00%	6 820 125,42	3,07%	10 638 409,16	
Тразодон	А.К.Р.А.Ф		0,00%		0,00%		0,00%	1 654 032,00	100,00%	11 002 480,67	
	[не указан]		0,00%		0,00%		0,00%		0,00%	411 296,48	
Тразодон всего			0,00%		0,00%		0,00%	1 654 032,00	0,75%	11 413 777,15	
Сертиндол	Лундбек		0,00%		0,00%		0,00%	2 873 224,79	100,00%	8 760 936,51	
	[не указан]		0,00%		0,00%		0,00%		0,00%	21 597,53	
Сертиндол всего			0,00%		0,00%		0,00%	2 873 224,79	1,29%	8 782 534,04	
Брекспипразол	Лундбек		0,00%		0,00%		0,00%	27 833,68	100,00%	10 599 983,52	
	[не указан]		0,00%		0,00%		0,00%		0,00%	992 209,20	
Брекспипразол всего			0,00%		0,00%		0,00%	27 833,68	0,01%	11 592 192,72	
Налмефен	Лундбек		0,00%		0,00%		0,00%		0,00%	4 431 316,82	
	[не указан]		0,00%		0,00%		0,00%		0,00%	357 000,00	
Налмефен всего			0,00%		0,00%		0,00%		0,00%	4 788 316,82	
Флулентиксол	Лундбек		0,00%	490 567,00	100,00%		0,00%	1 035 099,72	100,00%	499 967,76	
	[не указан]		0,00%		0,00%		0,00%		0,00%	82 938,86	
	Фарментал Групп		0,00%		0,00%		0,00%		0,00%	2 750,00	
Флулентиксол всего			0,00%	490 567,00	100,00%		0,00%	1 035 099,72	0,47%	585 656,62	

Аналитические данные по АТХ

АТХ	2024			2023			2022			2019			2018		
	Сумма, руб.	Доля	Место	Сумма, руб.	Доля	Место	Сумма, руб.	Доля	Место	Сумма, руб.	Доля	Место	Сумма, руб.	Доля	Место

оля
99,47%
0,51%
0,02%
31,26%
0,00%
31,94%
27,22%
20,35%
9,18%
11,31%
20,22%
91,15%
8,85%
11,19%
36,05%
33,94%
20,83%
5,38%
2,58%
1,21%
13,10%
54,20%
45,80%
2,65%
94,81%
5,19%
6,02%
94,83%
4,87%
0,30%
5,01%
34,15%
13,81%
32,92%
11,23%
7,90%
2,35%
96,40%
3,60%
2,52%
99,75%
0,25%
1,94%
91,44%
8,56%
2,56%
92,54%
7,46%
1,06%
85,37%
14,16%
0,47%
0,13%

N Нервная система	452 474 200,95	100,00%	1	221 996 927,30	100,00%	1	94 320,00	100,00%	1	490 567,00	100,00%	1	83 011 200,00	100,00%
-------------------	----------------	---------	---	----------------	---------	---	-----------	---------	---	------------	---------	---	---------------	---------

Отчет по корпорациям (ТОП-20)

Корпорация	2024			2023			2022			2019			2018
	Сумма, руб.	Доля	Место	Сумма, руб.	Доля	Место	Сумма, руб.	Доля	Место	Сумма, руб.	Доля	Место	Сумма, руб.
Джонсон и Джонсон	140 676 490,43	31,09%	1	96 948 157,27	43,67%	1		0,00%			0,00%		
Лундбек	58 125 536,50	12,85%	2	32 164 251,50	14,49%	2		0,00%		490 567,00	100,00%	1	
Не указан		0,00%			0,00%			0,00%			0,00%		83 011 200
Геден Рихтер	46 261 958,93	10,22%	4	24 174 035,80	10,89%	3		0,00%			0,00%		
КРКА	46 268 560,15	10,23%	3	16 502 898,17	7,43%	6		0,00%			0,00%		
Озон	42 358 016,15	9,36%	5	17 879 113,56	8,05%	4		0,00%			0,00%		
Канонфарма продакшн	30 410 227,69	6,72%	7	17 237 658,73	7,76%	5	94 320,00	100,00%	1		0,00%		
А.К.Р.А.Ф	32 506 277,67	7,18%	6	9 373 271,97	4,22%	7		0,00%			0,00%		
[не указан]	26 463 823,81	5,85%	8		0,00%			0,00%			0,00%		
Протек	12 343 339,76	2,73%	9	298 324,20	0,13%	11		0,00%			0,00%		
Вертекс	3 765 636,52	0,83%	10	3 076 354,68	1,39%	8		0,00%			0,00%		
Фармасинтез	1 497 739,15	0,33%	14	2 578 054,71	1,16%	9		0,00%			0,00%		
Сервье	3 501 858,78	0,77%	11	240 688,00	0,11%	13		0,00%			0,00%		
Северная звезда	1 686 299,95	0,37%	13	247 590,60	0,11%	12		0,00%			0,00%		
Алиум	774 616,20	0,17%	17	1 089 751,41	0,49%	10		0,00%			0,00%		
Технология лекарств	1 741 175,18	0,38%	12		0,00%			0,00%			0,00%		
Московский эндокринный завод	1 255 722,23	0,28%	15		0,00%			0,00%			0,00%		
Анжелини Фарма	1 104 374,20	0,24%	16		0,00%			0,00%			0,00%		
АстраЗенека	732 764,55	0,16%	18		0,00%			0,00%			0,00%		
БЕЛУПО	616 081,73	0,14%	19	63 224,70	0,03%	15		0,00%			0,00%		
Прочие	383 701,37	0,08%	20	123 552,00	0,06%	14		0,00%			0,00%		
Итого	452 474 200,95	100,00%		221 996 927,30	100,00%		94 320,00	100,00%		490 567,00	100,00%		83 011 200

Средневзвешенные цены по SKU (ТОП-20)

Кластер (SKU)	2024			2023			2022			2019			2018
	Средневзвешенная цена за упаковку	Кол-во упаковок	Сумма, руб.	Средневзвешенная цена за упаковку	Кол-во упаковок	Сумма, руб.	Средневзвешенная цена за упаковку	Кол-во упаковок	Сумма, руб.	Средневзвешенная цена за упаковку	Кол-во упаковок	Сумма, руб.	Средневзвешенная цена за упаковку
Палиперидон сусп. для в/м введ. пролонг. действ. 100 мг/мл 1 мл №1	9 209,28	5 248	48 284 271,08	6 929,75	4 960	34 371 559,92							
Кветиапин табл. пролонг. действ. п.п.о. 400 мг №60	2 465,08	605	1 491 375,25	2 179,20	806	1 756 431,72							
Кветиапин табл. п.п.о. 200 мг №60	774,37	34 269	26 521 560,83	458,71	37 930	17 398 748,02							
Карипразин капс. 3 мг №28	3 911,06	5 485	21 453 444,84	3 875,40	3 205	12 420 670,64							
Кветиапин табл. пролонг. действ. п.п.о. 200 мг №60	1 225,22	4 857	5 950 872,52	1 212,62	3 475	4 213 841,54							
Кветиапин табл. п.п.о. 100 мг №60	393,80	56 441	21 864 252,94	361,07	18 383	6 637 628,46	943,20	100	94 320,00				
Кветиапин табл. пролонг. действ. п.п.о. 300 мг №60	1 968,79	1 173	2 309 395,99	1 858,70	1 466	2 724 849,67							
Карипразин капс. 1.5 мг №28	3 689,34	4 607	16 996 808,26	3 722,50	1 814	6 752 619,20							
Палиперидон сусп. для в/м введ. пролонг. действ. 150 мг/1.5 мл 1.5 мл №1	13 508,79	1 231	16 629 325,52	10 482,99	634	6 646 218,78							
Палиперидон сусп. для в/м введ. пролонг. действ. 350 мг/1.75 мл 1.75 мл №1	33 272,12	167	5 556 444,60	24 223,99	725	17 562 391,00							
Палиперидон табл. пролонг. действ. п.о. 6 мг №28	2 657,53	5 770	15 334 827,44	2 023,86	3 397	6 875 038,67							
Зуклопентиксол р-р для в/м введ. масл. 200 мг/мл 1 мл №10	2 363,30	2 474	5 728 632,05	1 925,46	8 347	16 071 776,34							
Арипипразол табл. 15 мг №30	3 790,98	4 999	18 951 090,39	3 185,91	342	1 089 581,76							
Палиперидон сусп. для в/м введ. пролонг. действ. 75 мг/0.75 мл 0.75 мл №1	5 779,64	2 376	13 732 415,53	5 518,60	879	4 850 847,18							
Арипипразол табл. 15 мг №28	3 172,58	4 886	15 501 212,30	3 305,46	692	2 287 377,68							
Вортиоксетин табл. п.п.о. 10 мг №28	2 349,47	6 118	14 374 527,59	2 395,31	1 190	2 850 420,42							
Палиперидон сусп. для в/м введ. пролонг. действ. 175 мг/0.875 мл 0.875 мл №1	28 565,60	382	10 912 385,05	23 321,76	240	5 597 222,40							
Палиперидон сусп. для в/м введ. пролонг. действ. 200 мг/мл 2.625 мл №1	38 160,34	286	10 913 930,93	36 306,98	154	5 591 275,20							
Луразидон табл. п.п.о. 40 мг №28	4 332,85	2 788	12 079 972,56	4 355,26	974	4 242 024,79							
Агомелатин табл. п.п.о. 25 мг №28	1 141,75	7 303	8 337 836,35	1 059,42	4 935	5 228 223,22							
Вортиоксетин табл. п.п.о. 20 мг №28	3 675,00	3 004	11 039 689,76	3 639,66	483	1 757 957,56							
Кветиапин табл. с пролонг. высвоб. п.п.о. 200 мг №60	925,89	7 014	6 494 224,26	1 012,08	6 013	6 085 607,45							
Луразидон табл. п.п.о. 80 мг №28	3 709,26	2 153	7 986 040,76	3 686,87	827	3 049 044,78							
Палиперидон табл. пролонг. действ. п.о. 9 мг №28	2 885,89	2 879	8 309 446,80	2 486,09	1 085	2 697 406,32							
Кветиапин табл. п.п.о. 25 мг №60	252,30	37 237	9 346 970,21	177,46	7 429	1 318 334,65							
Арипипразол табл. 10 мг №30	2 541,45	3 858	9 804 895,00	1 797,21	373	670 359,15							
Зуклопентиксол р-р для в/м введ. масл. 50 мг/мл 1 мл №5	1 479,60	2 416	3 574 715,52	1 342,35	4 558	6 118 453,45							
Карипразин капс. 6 мг №28	3 812,34	1 888	7 174 825,10	3 919,79	565	2 214 684,11							
Палиперидон сусп. для в/м введ. пролонг. действ. 263 мг/1.315 мл 1.315 мл №1	25 997,55	4	103 990,20	17 961,09	506	9 088 309,40							
Брексипразол табл. п.п.о. 3 мг №28	2 967,83	2 845	8 443 476,60	13 916,84	2	27 833,68							
Прочие	123 667,66	62 918	87 271 344,72	58 673,03	17 427	23 800 190,14				1 939,00	253	490 567,00	
Итого	334 646,66	277 682	452 474 200,95	247 315,41	133 816	221 996 927,30	943,20	100	94 320,00	1 939,00	253	490 567,00	

Отчет по федеральным округам

Федеральный округ	2024			2023			2022			2019			2018
	Сумма, руб.	Доля	Место	Сумма, руб.	Доля	Место	Сумма, руб.	Доля	Место	Сумма, руб.	Доля	Место	Сумма, руб.
Центральный	194 699 388,17	43,03%	1	125 432 044,51	56,50%	1		0,00%		490 567,00	100,00%	1	
Сибирский	60 767 105,33	13,43%	3	33 930 496,00	15,28%	2		0,00%			0,00%		
Южный	64 374 528,04	14,23%	2	6 979 363,73	3,14%	6		0,00%			0,00%		
Северо-Западный	56 787 254,08	12,55%	4	10 526 119,81	4,74%	5	94 320,00	100,00%	1		0,00%		
Приволжский	30 191 778,69	6,67%	5	21 432 878,12	9,65%	3		0,00%			0,00%		
Уральский	23 931 536,16	5,29%	6	16 330 961,16	7,36%	4		0,00%			0,00%		
Северо-Кавказский	14 524 470,55	3,21%	7	5 006 238,69	2,26%	7		0,00%			0,00%		
Дальневосточный	7 188 429,79	1,59%	8	2 358 825,28	1,06%	8		0,00%			0,00%		
Крымский	9 710,14	0,00%	9		0,00%			0,00%			0,00%		

Итого	452 474 200,95	100,00%	221 996 927,30	100,00%	94 320,00	100,00%	490 567,00	100,00%
-------	----------------	---------	----------------	---------	-----------	---------	------------	---------

Аналитические данные по субъектам РФ (ТОП-20)

Субъект	2024			2023			2022			2019			2018
	Сумма, руб.	Доля	Место	Сумма, руб.	Доля	Место	Сумма, руб.	Доля	Место	Сумма, руб.	Доля	Место	Сумма, руб.
Москва	120 704 131,82	26,68%	1	108 407 740,26	48,83%	1		0,00%			0,00%		8
Московская	53 965 682,62	11,93%	3	63 224,70	0,03%	20		0,00%			0,00%		
Санкт-Петербург	30 458 860,27	6,73%	5	7 009 659,35	3,16%	5	94 320,00	100,00%	1		0,00%		
Краснодарский	34 760 382,76	7,68%	4	1 883 595,81	0,85%	15		0,00%			0,00%		
Омская	19 698 030,40	4,35%	6	6 617 644,55	2,98%	7		0,00%			0,00%		
Красноярский	11 951 632,48	2,64%	11	12 365 829,00	5,57%	3		0,00%			0,00%		
Ставропольский	12 145 685,57	2,68%	10	4 733 029,78	2,13%	11		0,00%			0,00%		
Пермский	4 441 102,31	0,98%	19	11 380 720,18	5,13%	4		0,00%			0,00%		
Алтайский	14 922 427,99	3,30%	7	558 419,40	0,25%	17		0,00%			0,00%		
Свердловская	8 052 504,68	1,78%	14	6 801 519,46	3,06%	6		0,00%			0,00%		
Волгоградская	14 338 709,70	3,17%	8	214 860,00	0,10%	19		0,00%			0,00%		
Ленинградская	12 659 436,85	2,80%	9	1 026 029,05	0,46%	16		0,00%			0,00%		
Новосибирская	7 238 701,02	1,60%	15	5 636 834,25	2,54%	8		0,00%			0,00%		
Ростовская	9 445 178,96	2,09%	12	2 309 084,52	1,04%	13		0,00%			0,00%		
Татарстан	6 131 032,10	1,36%	17	2 562 210,60	1,15%	12		0,00%			0,00%		
Челябинская	8 158 945,22	1,80%	13		0,00%			0,00%			0,00%		
Тюменская	2 559 150,44	0,57%	20	5 590 417,18	2,52%	10		0,00%			0,00%		
Калининградская	6 562 514,82	1,45%	16	464 060,92	0,21%	18		0,00%			0,00%		
Башкортостан	4 750 494,63	1,05%	18	2 239 798,98	1,01%	14		0,00%			0,00%		
Тверская	70 994,00	0,02%	21	5 631 075,40	2,54%	9		0,00%		490 567,00	100,00%	1	
Прочие	69 458 602,31	15,35%	2	36 501 173,91	16,44%	2		0,00%			0,00%		
Итого	452 474 200,95	100,00%		221 996 927,30	100,00%		94 320,00	100,00%		490 567,00	100,00%		8

Сумма снижения по группам компаний (ТОП-20)

Группа компаний	2024		2023		2022		2019		2018
	Сумма, руб.	Сумма снижения, руб.	Сумма, руб.	Сумма снижения, руб.	Сумма, руб.	Сумма снижения, руб.	Сумма, руб.	Сумма снижения, руб.	Сумма, руб.
АО Фармстандарт	34 796 277,23	41 290,90	85 168 316,96	21 559 743,17					
ООО Р-ОПРА									8
АО "Фирма Евросервис"	65 448 959,31	751 678,40	6 417 930,18	322 119,98					
ООО "Барин"	42 193 420,40	1 384 468,96	11 056 971,67	759 689,67					
ООО Унифарма	26 488 855,82	276 703,94	24 979 091,50	490 949,44					
	50 519 100,43	0,00							
ООО Северо-Западное Управление оптовой медицинской торговли	39 760 129,99	420 775,43	3 984 710,35	245 085,08					
ООО Балтийская Медицинская Компания	24 222 286,74	24 452,53	2 893 646,60	63 697,29	94 320,00	30,42			
ООО Альбатрос	16 035 679,96	3 379 485,78	10 152 224,46	92 213,11					
ООО "ФАРМАЛОГИСТИКА"	17 420 263,82	14 854 718,69	7 975 628,13	4 297 974,13					
ООО "ЛЕКСТАНДАРТ"	19 744 479,68	18 548,60	4 636 302,72	0,00					
ООО "ЭКОМЕДИКА"	6 037 381,48	148 128,86	9 085 200,22	652 959,33					
ООО Современные медицинские технологии	8 077 109,40	378 724,16	6 378 987,67	0,00					
ООО ВЫСОКИЕ ТЕХНОЛОГИИ ФАРМАЦЕВТИКИ	9 286 318,80	8 567,14	3 158 817,48	3 722,12					
АО Парма Медикал	11 523 622,20	166 226,00	325 469,50	2 384,77					
ООО "СПАРТА"	5 621 163,24	9,80	2 863 072,80	0,00					
ООО Пром МедСнаб	4 574 955,00	64 191,88	1 365 574,00	0,00					
ООО "БЕЛЛАТРИКС"	4 902 523,63	353 248,79	692 940,00	263 342,56					
ООО Ф-Фарм	1 101 351,00	2 199 828,64	3 075 387,60	1 132 508,99					
ООО Центральная Медицинская База	3 158 442,10	166 826,80	616 213,80	10 592,20					
Прочие	61 561 880,72	14 295 012,07	37 170 441,66	14 013 388,67			490 567,00	177,10	
Итого	452 474 200,95	38 932 887,35	221 996 927,30	43 910 370,51	94 320,00	30,42	490 567,00	177,10	8

Доля объема рынка по категориям заказчиков (ТОП-20)

Категория заказчика	2024			2023			2022			2019			2018
	Сумма, руб.	Доля	Место	Сумма, руб.	Доля	Место	Сумма, руб.	Доля	Место	Сумма, руб.	Доля	Место	Сумма, руб.
Министерство здравоохранения	82 734 951,77	18,29%	3	53 480 457,33	24,09%	2		0,00%		490 567,00	100,00%	1	83
Департамент здравоохранения	89 386 057,97	19,75%	2	99 895 428,80	45,00%	1		0,00%			0,00%		
Прочие больницы	136 585 598,91	30,19%	1	35 573 434,21	16,02%	3		0,00%			0,00%		
Прочее	39 564 606,47	8,74%	4	12 361 504,31	5,57%	4		0,00%			0,00%		
Психоневрологические диспансеры	28 476 571,78	6,29%	6	7 222 482,20	3,25%	5		0,00%			0,00%		
Фармация или аптечный склад	31 107 464,97	6,87%	5	1 579 210,82	0,71%	9		0,00%			0,00%		
Психиатрическая больница	10 215 689,74	2,26%	7	3 613 662,28	1,63%	7		0,00%			0,00%		
Городская больница	8 001 811,14	1,77%	9	4 001 351,75	1,80%	6	94 320,00	100,00%	1		0,00%		
Федеральное государственное бюджетное учреждение	8 835 462,37	1,95%	8	1 100 442,96	0,50%	10		0,00%			0,00%		
Центральная больница	5 106 470,57	1,13%	10	1 589 909,64	0,72%	8		0,00%			0,00%		
Психоневрологический интернат	3 084 916,77	0,68%	11	538 082,00	0,24%	11		0,00%			0,00%		
Наркологический диспансер	2 890 588,18	0,64%	12	530 833,80	0,24%	12		0,00%			0,00%		
Госпитали для ветеранов войн	1 471 350,54	0,33%	13	6 304,80	0,00%	17		0,00%			0,00%		
Медицинские университеты	1 038 765,70	0,23%	15	111 111,00	0,05%	15		0,00%			0,00%		
[не выбран]	1 130 083,56	0,25%	14		0,00%			0,00%			0,00%		
Интернат	919 141,50	0,20%	16	151 080,00	0,07%	14		0,00%			0,00%		
Медико-санитарная часть	780 282,44	0,17%	17	354,60	0,00%	18		0,00%			0,00%		
Кардиологический диспансер	472 472,84	0,10%	18		0,00%			0,00%			0,00%		
Детский интернат	258 063,90	0,06%	20		0,00%			0,00%			0,00%		
Научно-исследовательские институты	11 880,00	0,00%	21	155 532,60	0,07%	13		0,00%			0,00%		
Прочие	401 969,83	0,09%	19	85 744,20	0,04%	16		0,00%			0,00%		
Итого	452 474 200,95	100,00%		221 996 927,30	100,00%		94 320,00	100,00%		490 567,00	100,00%		83

Доля объема рынка по заказчикам (ТОП-20)

Заказчик	Субъект	2024	2023	2022	2019	2018
ФИЛИАЛ № 1 ГКУ "АЗ (КС) ДЗМ"	Москва	89 386 057,97	99 895 428,80			
ДЗ города Москвы	Москва					83 011 200,00
МЗ Краснодарского края	Краснодарский	22 356 958,59	1 002 605,77			
ГБУЗ "ПКБ № 5 ДЗМ"	Московская	21 427 215,61				
ГКУ МО "ДЕЗ"	Московская	20 682 470,29				
Комитет по здравоохранению Ленинградской области	Санкт-Петербург	14 421 909,32				
ФКУ "Волгоградская ПБСТИН" Минздрава России	Волгоградская	13 668 606,00				
МЗ Пермского края	Пермский	3 236 144,96	10 320 041,70			
МЗ Красноярского края	Красноярский	1 339 494,68	11 440 464,00			
БУЗОО "КПБ им. Н.Н. Солодников"	Омская	4 494 308,49	6 604 924,15			
ГБУЗ "ПКБ № 4 ДЗМ"	Москва	5 329 070,20	5 369 416,70			
КГБУЗ "АККПБ ИМ. ЭРДМАНА Ю.К."	Алтайский	9 237 042,71	558 419,40			
СПБ ГБУЗ "БОЛЬНИЦА ИМ.П.П.КАЩЕНКО"	Ленинградская	9 347 769,30				
МЗ Омской области	Омская	8 702 061,77				
ГБУЗ СК "СККСПБ № 1"	Ставропольский	3 862 796,90	4 712 197,78			

ГБУЗ "НПЦ ПЗДП им. Г.Е. СУХАРЕВОЙ ДЗМ"	Москва	6 328 295,84	1 819 172,00			
ФГБНУ НЦПЗ	Москва	6 486 959,20	918 454,20			
МЗ СО	Свердловская	3 175 871,04	4 162 628,46			
СПб ГКУЗ "ГПБ № 6"	Санкт-Петербург	3 410 152,10	3 822 342,15			
АО "ГУБЕРНСКИЕ АПТЕКИ"	Красноярский	7 096 753,23				
Прочие	Санкт-Петербург	12 626 798,85	3 187 317,20	94 320,00		
	Прочие	185 857 463,90	68 183 514,99		490 567,00	
Прочие всего		198 484 262,75	71 370 832,19	94 320,00	490 567,00	
Итого		452 474 200,95	221 996 927,30	94 320,00	490 567,00	83 011 200,00

Команда ИАС «Закупки»
Телефон: +7 (499) 638-24-70
E-mail: sales@gzakupki.ru;