

Business Intelligence от ИАС "Закупки"

Международное непатентованное наименование:

Эверолимус

Содержание

Сокращения и аббревиатуры	3
ТОП-5 Владельцев РУ	3
ТОП-10 Дистрибьютеров	4
ТОП-10 категорий заказчиков	5
ТОП-10 субъектов	5
Год окончания исполнения контракта	6
Отчет по владельцам РУ	6
Средневзвешенные цены по SKU (ТОП-20)	6
Отчет по федеральным округам	6
Аналитические данные по субъектам РФ (ТОП-20)	6
Сумма снижения по группам компаний (ТОП-20)	6
Доля объема рынка по категориям заказчиков (ТОП-20)	7
Доля объема рынка по заказчикам (ТОП-20)	7

Сокращения и аббревиатуры

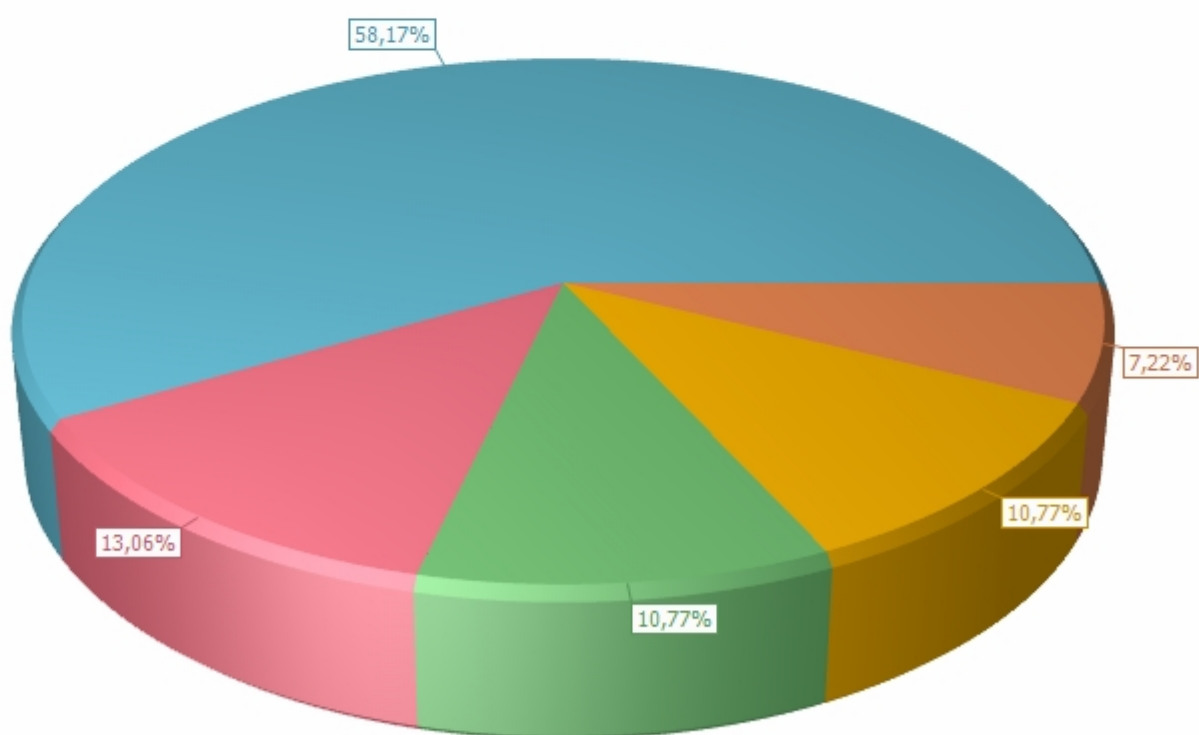
МНН - Международное непатентованное наименование

АТХ - Анатомо-Терапевтическая Характеристика

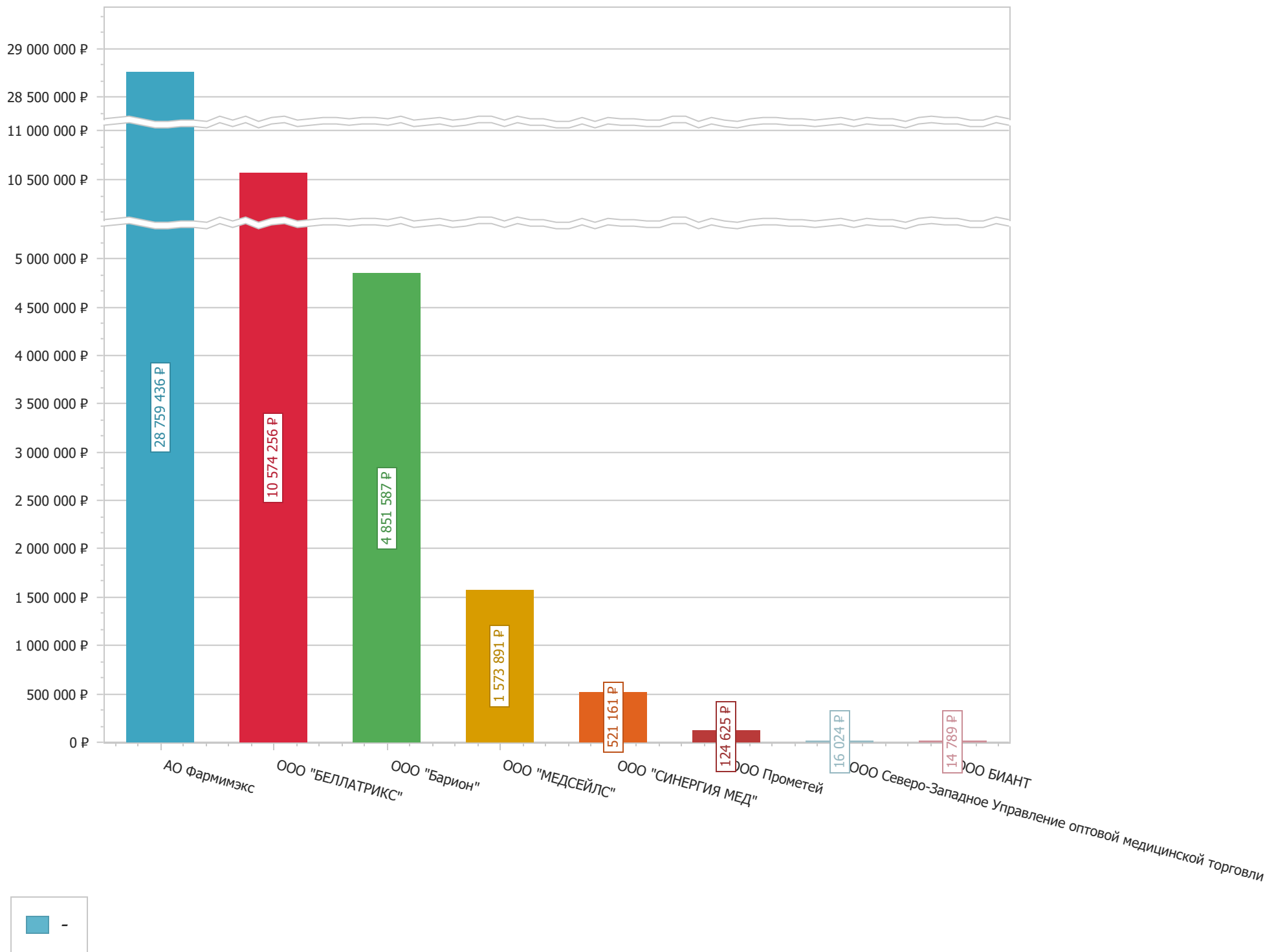
Корпорация - Производители с дочерними компаниями

Группа компаний - Группа Дистрибьютеров

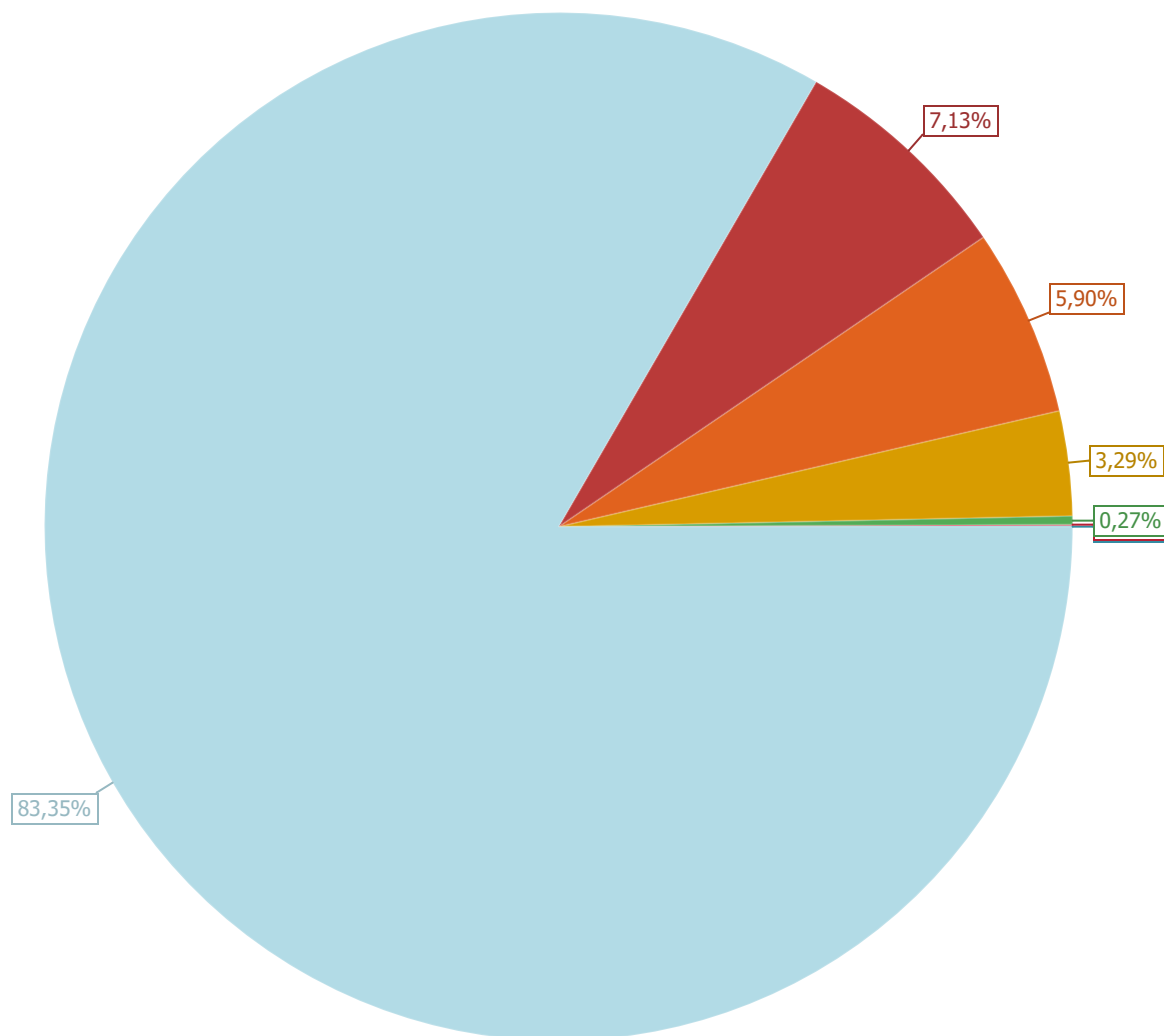
ТОП-5 Владельцев РУ



ТОП-10 Дистрибьютеров

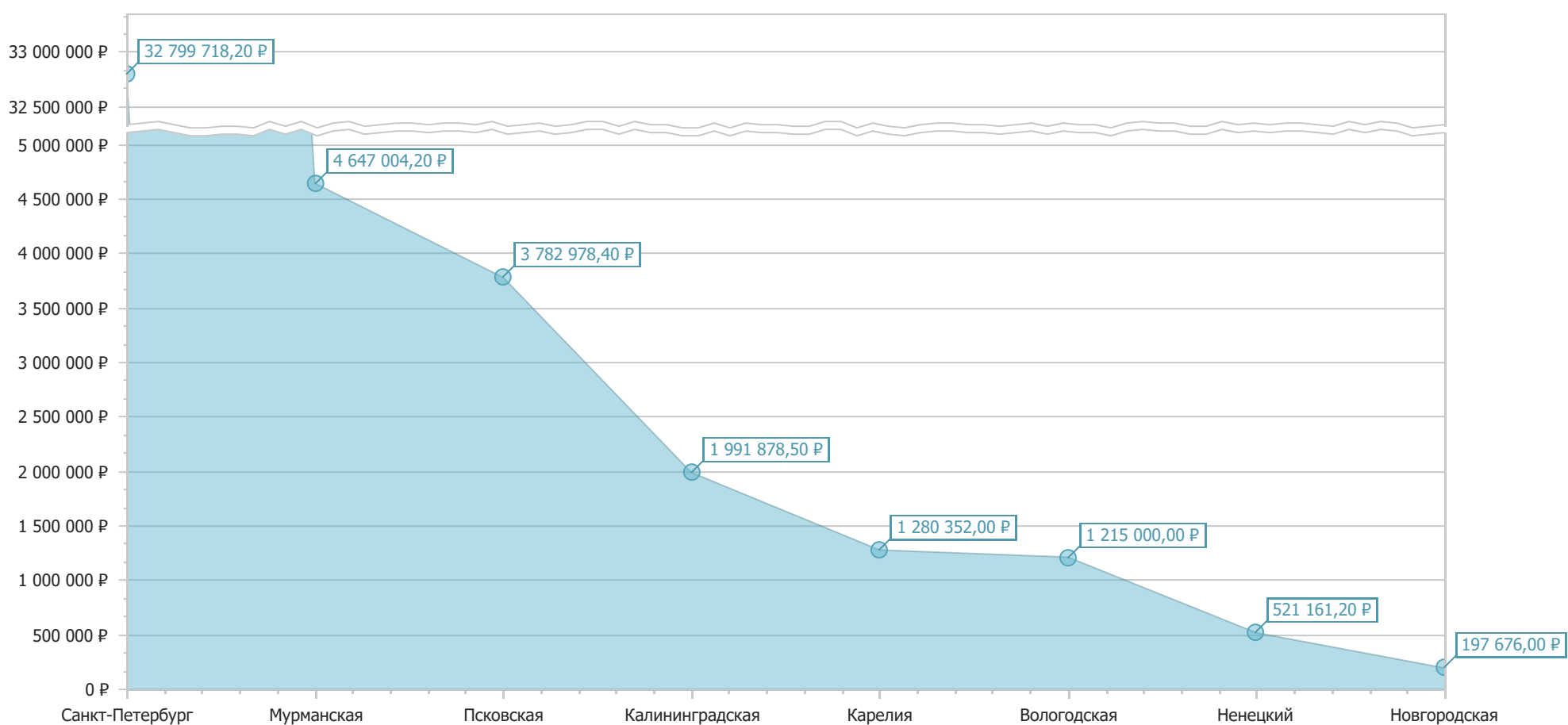


ТОП-10 категорий заказчиков

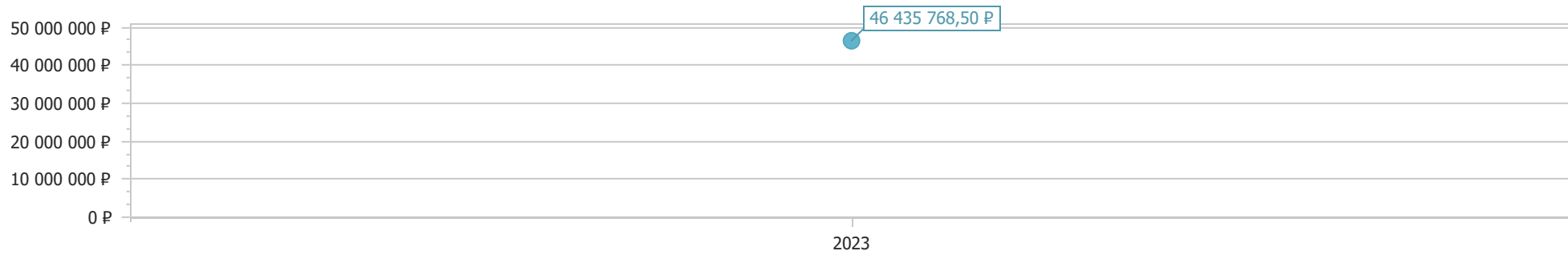


Министерство здравоохранения (83,35%)	- 38 703 961,20
Прочее (7,13%)	- 3 309 774,90
Онкологический диспансер (5,90%)	- 2 739 241,80
[не выбран] (3,29%)	- 1 527 353,40
Федеральное государственное бюджетное учреждение (0,27%)	- 124 624,80
Медицинские университеты (0,03%)	- 16 023,60
Городская больница (0,03%)	- 14 788,80

ТОП-10 субъектов



Год окончания исполнения контракта



Отчет по владельцам РУ

Владелец РУ	2023			
	Средневзвешенная цена за	Кол-во упаковок	Сумма, руб.	Доля
АО Фармимэкс	55 465,92	487	27 011 902,80	58,17%
АО Рафарма	42 125,18	144	6 066 025,80	13,06%
ООО НьюВак	43 127,60	116	5 002 801,80	10,77%
ООО АМЕДАРТ	43 127,60	116	5 002 801,80	10,77%
Новартис Фарма АГ	16 845,41	199	3 352 236,30	7,22%
Итого	200 691,71	1 062	46 435 768,50	100,00%

Средневзвешенные цены по SKU (ТОП-20)

Кластер (SKU)	2023		
	Средневзвешенная цена за	Кол-во упаковок	Сумма, руб.
Эверолимус табл. 10 мг №30	61 152,31	488	29 842 328,40
Эверолимус табл. 5 мг №30	38 495,60	345	13 280 982,00
Эверолимус табл. дисперг. 2 мг №30	32 682,90	53	1 732 193,70
Эверолимус табл. 2.5 мг №30	24 690,90	40	987 636,00
Эверолимус табл. 0.25 мг №60	3 643,55	104	378 928,80
Эверолимус табл. 0.5 мг №60	6 678,11	32	213 699,60
Итого	167 343,37	1 062	46 435 768,50

Отчет по федеральным округам

Федеральный округ	2023		
	Сумма, руб.	Доля	Место
Северо-Западный	46 435 768,50	100,00%	1

Аналитические данные по субъектам РФ (ТОП-20)

Субъект	2023		
	Сумма, руб.	Доля	Место
Санкт-Петербург	32 799 718,20	70,63%	1
Мурманская	4 647 004,20	10,01%	2
Псковская	3 782 978,40	8,15%	3
Калининградская	1 991 878,50	4,29%	4
Карелия	1 280 352,00	2,76%	5
Вологодская	1 215 000,00	2,62%	6
Ненецкий	521 161,20	1,12%	7
Новгородская	197 676,00	0,43%	8
Итого	46 435 768,50	100,00%	

Сумма снижения по группам компаний (ТОП-20)

2023

Группа компаний	Сумма, руб.	Сумма снижения, руб.
АО Фармимэкс	28 759 435,50	137 181,07
ООО "БЕЛЛАТРИКС"	10 574 256,00	0,00
ООО "Барион"	4 851 587,40	9 435,60
ООО "МЕДСЕЙЛС"	1 573 891,20	100,80
ООО "СИНЕРГИЯ МЕД"	521 161,20	0,00
ООО Прометей	124 624,80	0,00
ООО Северо-Западное Управление оп	16 023,60	0,00
ООО БИАНГ	14 788,80	7 939,72
Итого	46 435 768,50	154 657,19

Доля объема рынка по категориям заказчиков (ТОП-20)

Категория заказчика	2023		
	Сумма, руб.	Доля	Место
Министерство здравоохранения	38 703 961,20	83,35%	1
Прочее	3 309 774,90	7,13%	2
Онкологический диспансер	2 739 241,80	5,90%	3
[не выбран]	1 527 353,40	3,29%	4
Федеральное государственное	124 624,80	0,27%	5
Медицинские университеты	16 023,60	0,03%	6
Городская больница	14 788,80	0,03%	7
Итого	46 435 768,50	100,00%	

Доля объема рынка по заказчикам (ТОП-20)

Заказчик	Субъект	2023
Комитет по здравоохранению	Санкт-Петербург	32 644 281,00
МИНЗДРАВ МУРМАНСКОЙ ОБЛАСТИ	Мурманская	4 647 004,20
ГКУ Облфармкомпания	Калининградская	1 991 878,50
ГБУЗ "ПОКОД"	Псковская	1 891 485,00
ГКУЗ ПО "УПРАВЛЕНИЕ ЛМО"	Псковская	1 527 353,40
ДЕПАРТАМЕНТ ЗДРАВООХРАНЕНИЯ ОБЛАСТИ	Вологодская	1 215 000,00
ГБУЗ "РОД"	Карелия	847 756,80
КУ НАО "ДИРЕКЦИЯ"	Ненецкий	521 161,20
ГКУ "ЦБЗ ПРИ МИНЗДРАВЕ КАРЕЛИИ"	Карелия	432 595,20
ГКУЗ ПО "УПРАВЛЕНИЕ ФАРМАЦИИ"	Псковская	364 140,00
комитет по охране здоровья населения области	Новгородская	197 676,00
ФГБУ "НМИЦ ОНКОЛОГИИ ИМ. Н.Н. ПЕТРОВА" МИНЗДРАВА	Санкт-Петербург	124 624,80
ФГБОУ ВО СПБГПМУ МИНЗДРАВА РОССИИ	Санкт-Петербург	16 023,60
СПб ГБУЗ "Городская Мариинская больница"	Санкт-Петербург	14 788,80
Итого		46 435 768,50