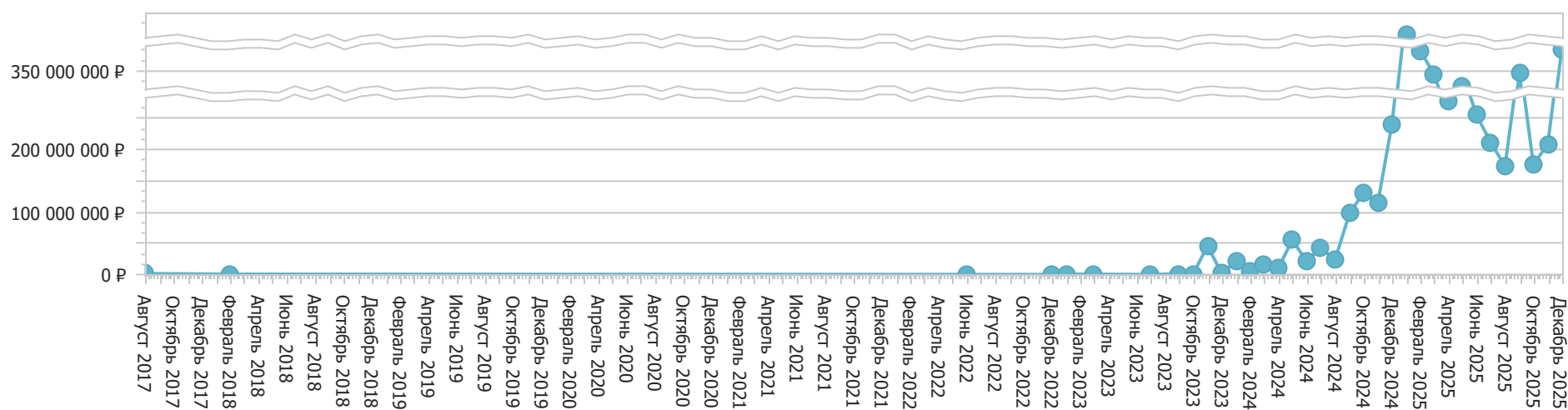


Отчет по медицинским изделиям


Объем рынка: 4 367 588 344,07

Объем рынка по месяцам даты подписания контрактов



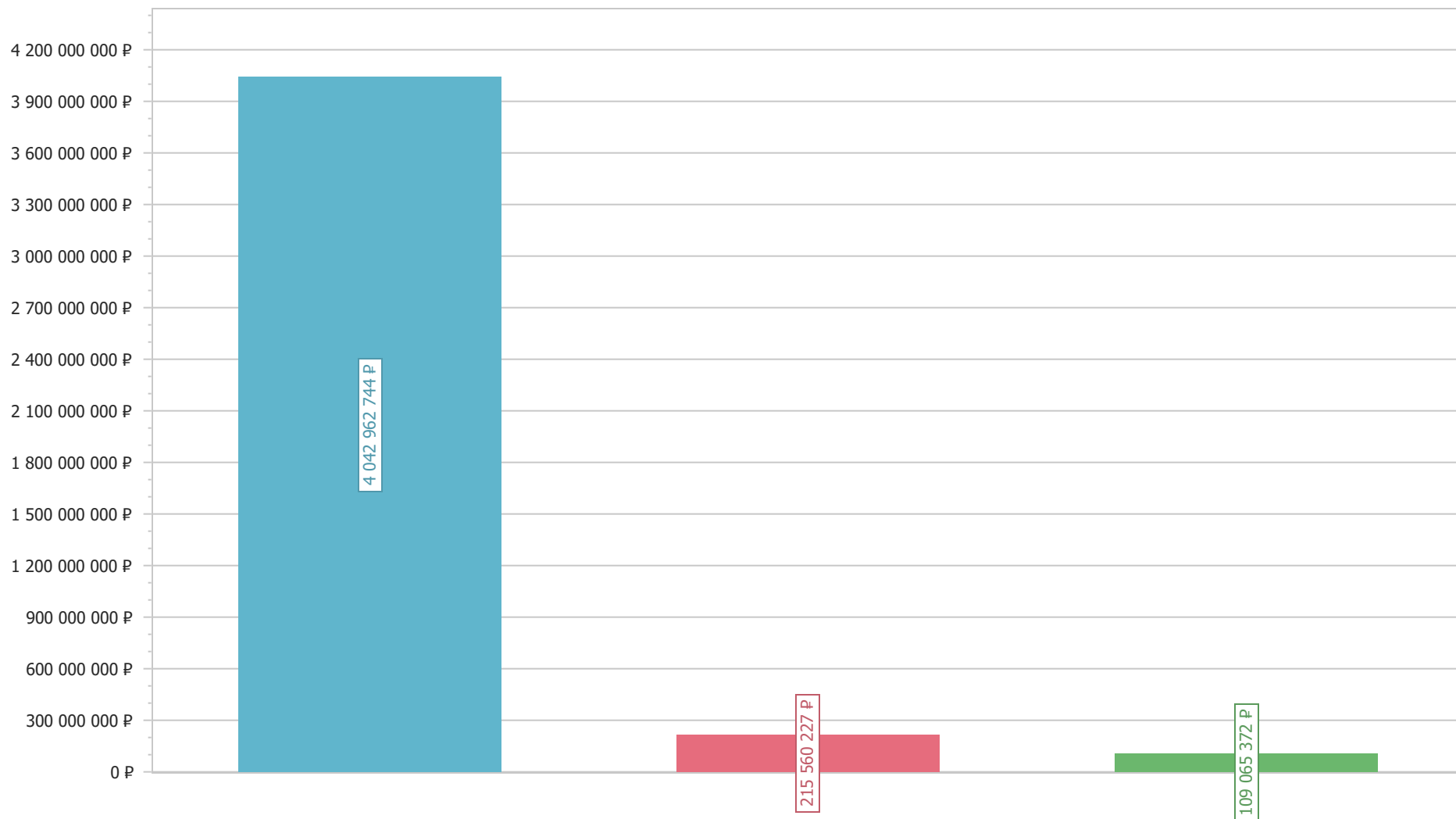
ТОП-5 Классификации МИ

2 Вспомогательные и общепольничные медицинские изделия (100,00%) - 4 367 588 344,07 Р



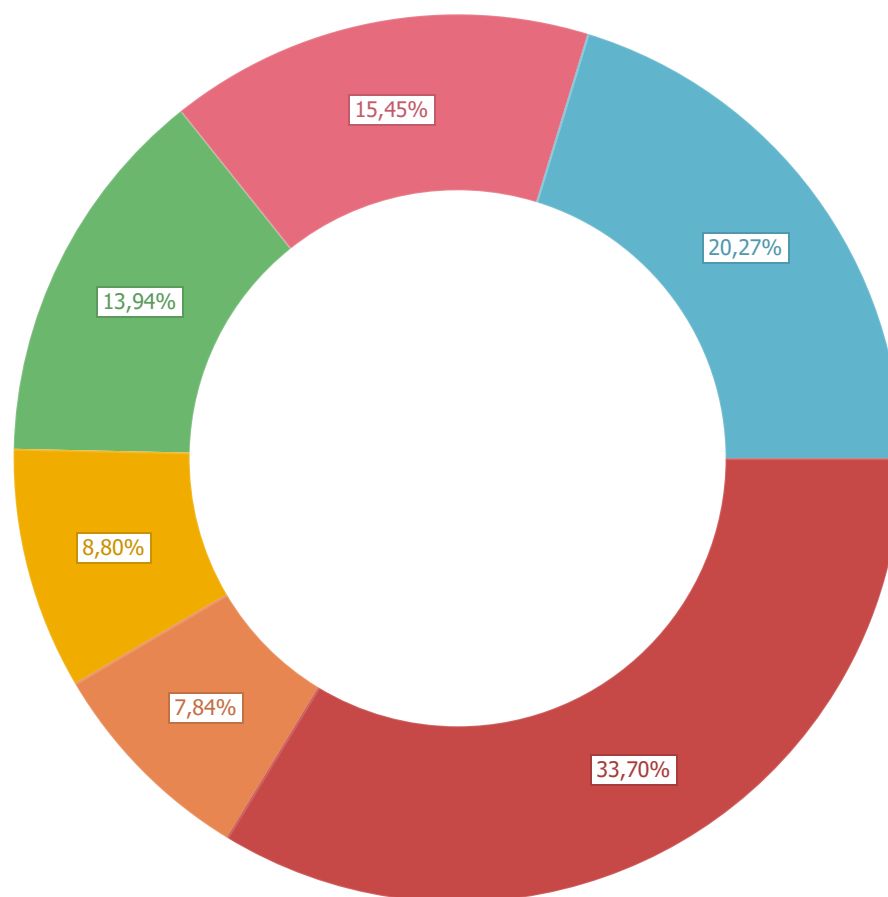
ТОП-5 Видов МИ

- Перчатки хирургические из латекса гевеи, неопудренные - 4 042 962 744,41
- Перчатки хирургические из латекса гевеи, неопудренные, не антибактериальные - 215 560 227,25
- Перчатки хирургические из латекса гевеи, неопудренные, антибактериальные - 109 065 372,41



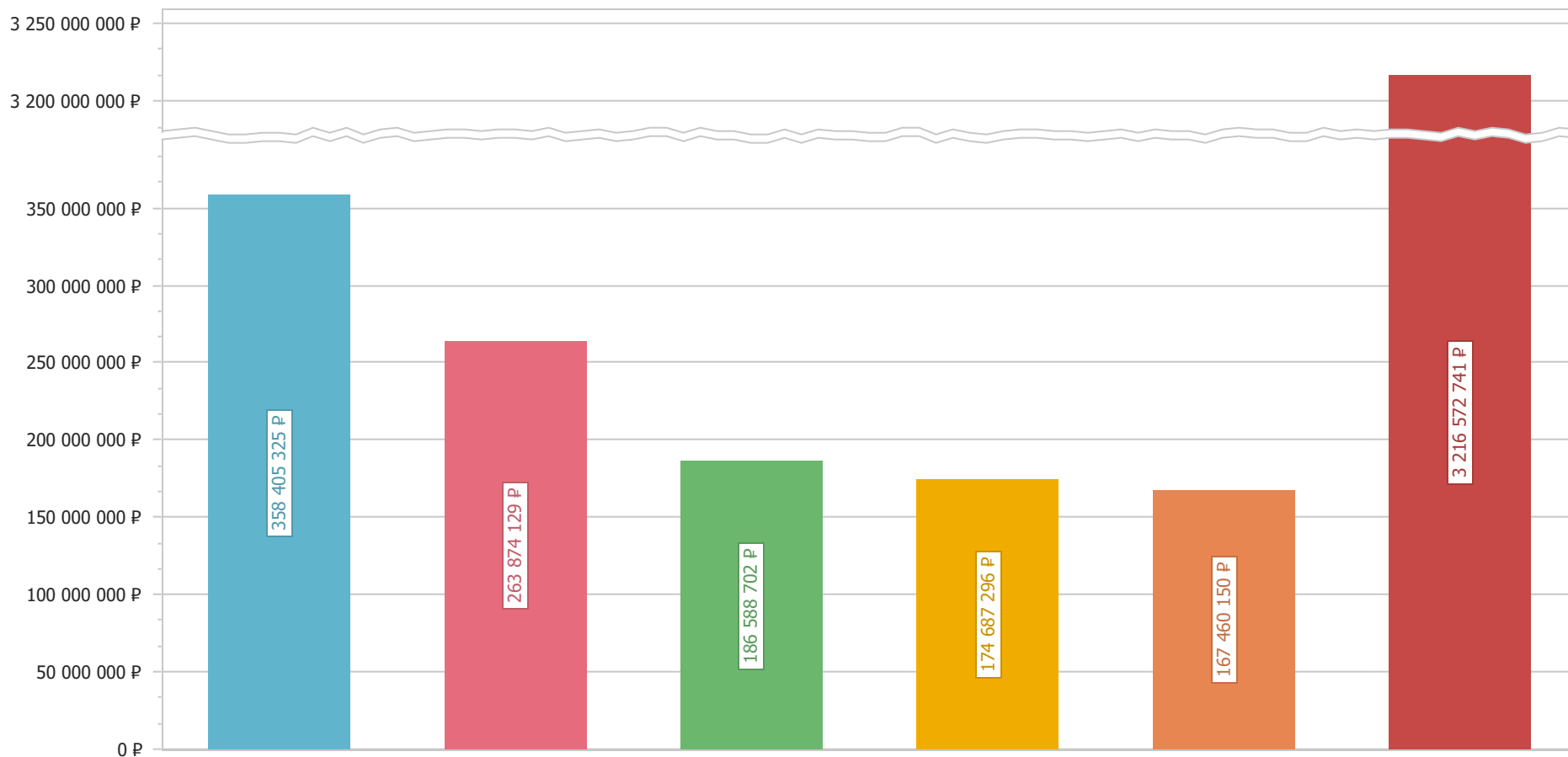
ТОП-5 Держатель РУ

- Анселл Хелскеа Юроп Н.В. (20,27%) - 885 448 026,49
- ООО Грундлаге (15,45%) - 674 639 191,26
- ЗАО НПО ГАРАНТ (13,94%) - 608 806 454,32
- ВРП Азия Пасифик СДН БХД (8,80%) - 384 409 455,99
- ООО Атекс Групп (7,84%) - 342 390 920,48
- Другие (33,70%) - 1 471 894 295,54



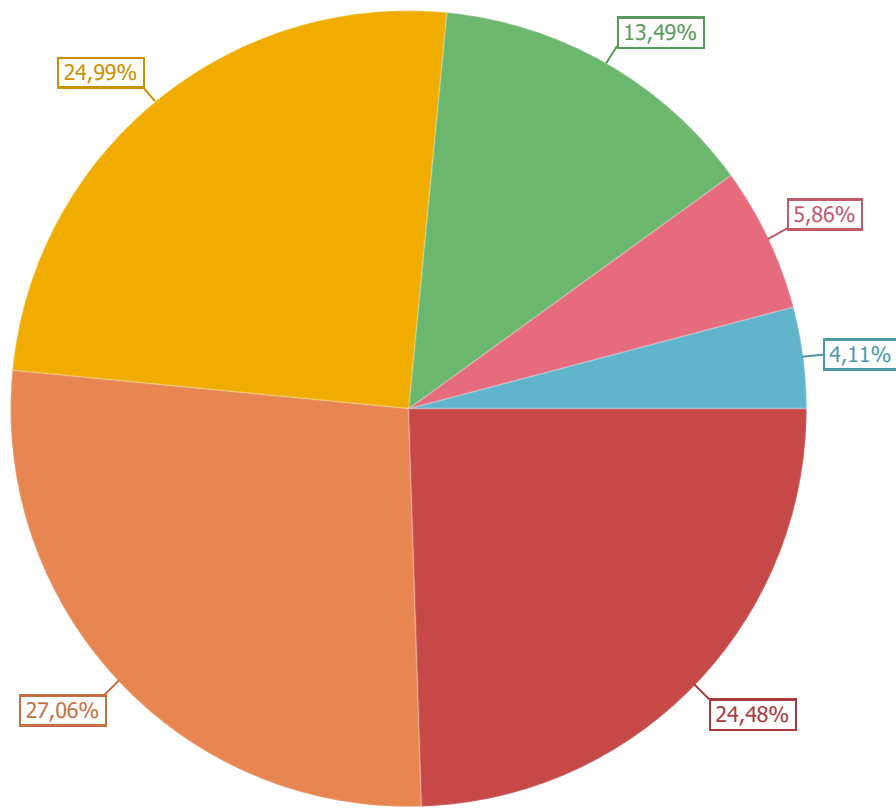
ТОП-5 Дистрибьютеров

- ООО ГАРАНТ-М - 358 405 325,05
- ИП ВАХРУШЕВА НАТАЛЬЯ ВЛАДИМИРОВНА - 263 874 129,46
- ИП ВЯЗОВЦЕВ СЕРГЕЙ АНАТОЛЬЕВИЧ - 186 588 702,48
- ООО Анком-Мед - 174 687 295,89
- ООО «Грундлаге», г. Санкт-Петербург - 167 460 150,46
- Другие - 3 216 572 740,74

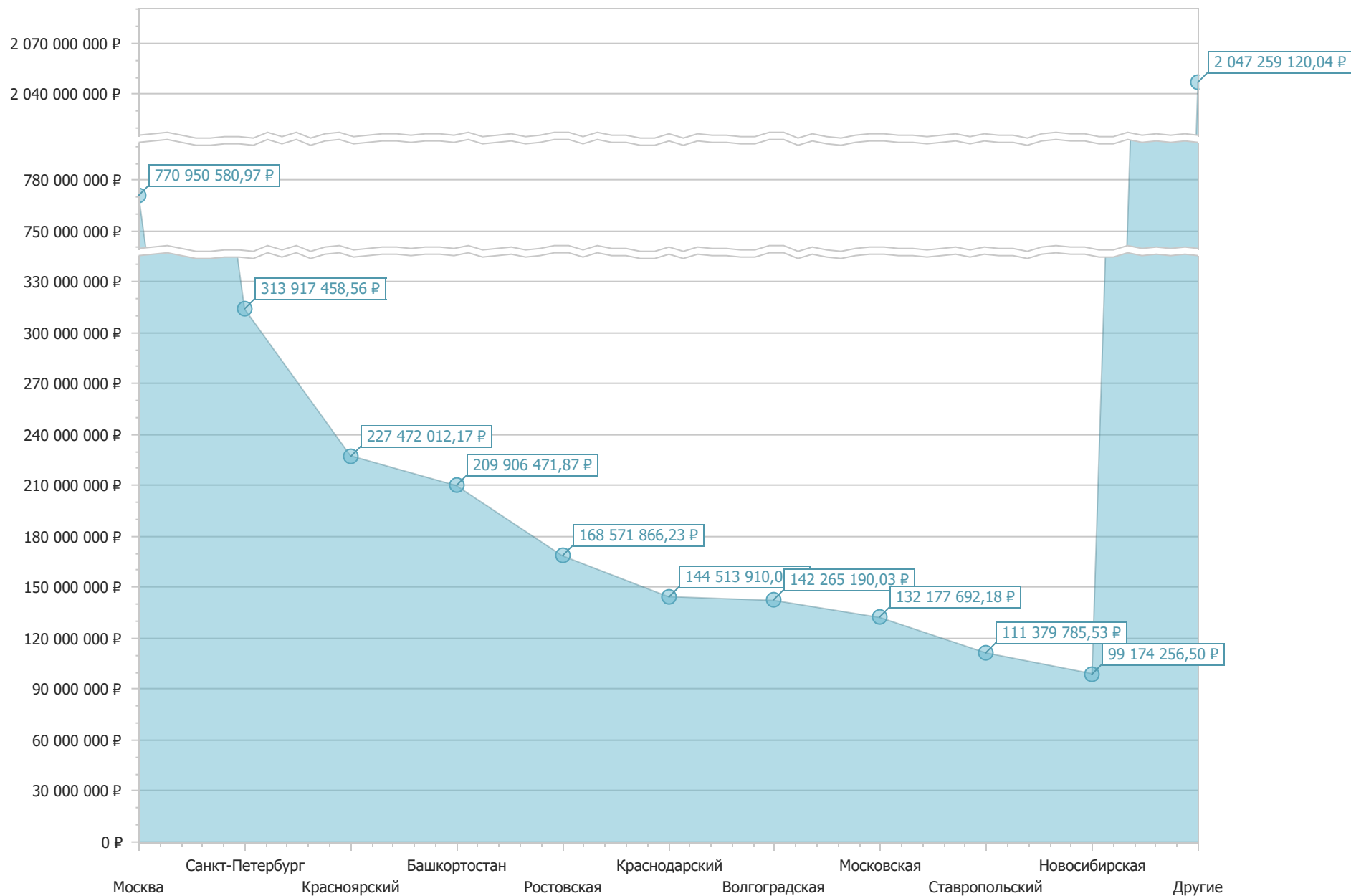


ТОП-5 категорий заказчиков

- Другие (24,48%) - 1 068 775 415,91
- Центральная больница (27,06%) - 1 181 228 408,92
- Городская больница (24,99%) - 1 091 213 476,91
- Федеральное государственное бюджетное учреждение (13,49%) - 589 045 521,29
- Онкологический диспансер (5,86%) - 255 999 812,12
- Детская больница (4,11%) - 179 577 458,93



ТОП-10 субъектов



Отчет по держателям РУ (ТОП-20)

Владелец РУ	2025		2024	
	Сумма, руб.	Доля	Сумма, руб.	Доля
Анселл Хелскеа Юроп Н.В.	666 466 087,49	18,85%	217 437 027,82	27,89%
ООО Грундлаге	591 237 322,72	16,73%	83 401 868,54	10,70%
ЗАО НПО ГАРАНТ	529 505 901,46	14,98%	74 752 140,61	9,59%
ВРП Азия Пасифик СДН БХД	268 622 353,07	7,60%	74 888 788,36	9,61%
ООО Атекс Групп	317 013 634,87	8,97%	25 377 285,60	3,26%
Хелиомед Хандельсгез м.б.Х.	174 457 675,39	4,94%	32 802 855,62	4,21%
[не указан]	168 221 005,70	4,76%	27 596 367,38	3,54%
ООО БИНОВИ	144 422 116,82	4,09%	27 330 549,63	3,51%
Райзен (Гяньцинь) Хэлфкэа Продактс Ко., Лтд.	107 520 495,24	3,04%	18 642 467,79	2,39%
ООО Кардинал Хелс Раша	96 014 957,08	2,72%	27 750 494,36	3,56%
Меркатор Медикал С.А.	46 137 833,84	1,31%	50 250 918,72	6,45%
ЗАО ДиаКлон	51 093 709,63	1,45%	17 629 699,37	2,26%
Кэйнэм Лэйтекс Индастрис Прайвит Лтд.	49 990 556,43	1,41%	14 845 992,22	1,90%
ООО Фарм-Глобал	47 426 071,82	1,34%	9 735 100,32	1,25%
Апексмед Интернэшнл Б.В.	34 123 548,95	0,97%	5 343 773,77	0,69%
ТЕРАНГ НУСА СДН. БХД.	31 724 165,36	0,90%	6 029 940,05	0,77%
ООО Меркатор Медикал	24 957 094,06	0,71%	9 033 990,51	1,16%
ООО Русская Медицинская Упаковка	29 445 127,29	0,83%	2 575 202,97	0,33%
МРК Хелскеа Прайвет Лимитед	23 873 088,03	0,68%	2 438 127,14	0,31%
ИНТЕРНЭШНЛ МЕДИКАЛ ПРОДАКТС ЛЛС	17 936 128,17	0,51%	2 962 166,48	0,38%
Прочие	114 558 510,85	3,24%	48 714 398,31	6,25%
Итого	3 534 747 384,28	100,00%	779 539 155,55	100,00%

2023		2022		2018		2017	
Сумма, руб.	Доля	Сумма, руб.	Доля	Сумма, руб.	Доля	Сумма, руб.	Доля
1 544 911,18	3,02%		0,00%		0,00%		0,00%
	0,00%		0,00%		0,00%		0,00%
4 531 130,67	8,86%	17 281,57	17,47%		0,00%		0,00%
40 898 314,56	79,98%		0,00%		0,00%		0,00%
	0,00%		0,00%		0,00%		0,00%
234 112,39	0,46%		0,00%	511 200,00	93,02%		0,00%
	0,00%		0,00%		0,00%		0,00%
346 580,00	0,68%		0,00%		0,00%	689 590,00	45,37%
1 649 640,00	3,23%		0,00%		0,00%		0,00%
	0,00%		0,00%		0,00%		0,00%
12 000,00	0,02%	81 614,00	82,53%		0,00%		0,00%
	0,00%		0,00%		0,00%		0,00%
	0,00%		0,00%		0,00%		0,00%
	0,00%		0,00%	10 263,81	1,87%		0,00%
	0,00%		0,00%		0,00%		0,00%
	0,00%		0,00%		0,00%		0,00%
4 000,00	0,01%		0,00%		0,00%		0,00%
	0,00%		0,00%		0,00%		0,00%
	0,00%		0,00%		0,00%		0,00%
954 002,62	1,87%		0,00%		0,00%	830 236,00	54,63%
958 847,44	1,88%		0,00%	28 080,00	5,11%		0,00%
51 133 538,86	100,00%	98 895,57	100,00%	549 543,81	100,00%	1 519 826,00	100,00%

Средневзвешенные цены по SKU (ТОП-20)

Кластер (SKU)	2025			2024		
	Средневзвешенная цена за упаковку	Кол-во упаковок	Сумма, руб.	Средневзвешенная цена за упаковку	Кол-во упаковок	Сумма, руб.
[не указан] [не указан] [не указан]№1	83,30	2 019 488	168 221 005,70	88,16	313 036	27 596 367,38
Перчатки Sover хирургические стерильные одноразовые из натурального латекса неопудренные текстурированные анатомической формы с венчиком - размер 7,	40,41	2 985 019	120 615 141,86	31,07	377 418	11 726 306,14
Перчатки Sover хирургические стерильные одноразовые из натурального латекса неопудренные текстурированные анатомической формы с венчиком - размер 7.5,	43,54	1 468 355	63 935 189,39	43,85	269 406	11 813 011,66
Перчатки медицинские хирургические стерильные латексные неопудренные EPIC - размер 7, длина 280 мм№1	40,28	1 501 378	60 473 307,57	46,60	119 125	5 551 474,94
Перчатки медицинские хирургические стерильные латексные неопудренные EPIC - размер 6.5, длина 280 мм№1	43,59	1 373 898	59 884 789,64	48,63	119 692	5 820 617,40
Перчатки медицинские хирургические стерильные латексные неопудренные EPIC - размер 7.5, длина 280 мм№1	36,93	1 417 410	52 337 915,30	43,50	105 853	4 604 635,29
Перчатки Sover хирургические стерильные одноразовые из натурального латекса неопудренные текстурированные анатомической формы с венчиком - размер 8,	37,70	1 263 042	47 617 311,34	34,38	202 188	6 950 836,24
Перчатки Sover хирургические стерильные одноразовые из натурального латекса неопудренные текстурированные анатомической формы с венчиком - размер 6,	39,57	1 168 420	46 229 605,33	32,00	54 601	1 747 251,76
Перчатки медицинские хирургические стерильные из натурального латекса, неопудренные Gammex Latex - размер 7, длина 290 мм№1	118,84	256 237	30 451 165,16	122,62	94 830	11 627 604,57
Перчатки медицинские хирургические стерильные из натурального латекса неопудренные GAMMEX Latex Underglove - размер 7, длина 290 мм№1	197,05	165 596	32 631 313,37	183,95	49 892	9 177 709,59
Перчатки хирургические латексные, нестерильные неопудренные Profeel - размер 6, длина 290 мм№1	163,05	232 115	37 846 636,95	120,13	21 998	2 642 636,56
Перчатки хирургические одноразовые стерильные латексные SFM - размер 7, длина 280 мм№1	38,21	849 209	32 445 855,06	29,83	198 751	5 928 621,59
Перчатки Sover хирургические стерильные одноразовые из натурального латекса неопудренные текстурированные анатомической формы с венчиком - размер 6.5,	46,99	684 830	32 182 545,37	40,39	95 411	3 853 784,40
Перчатки латексные хирургические стерильные неопудренные EPIC - размер 6.5, длина 280 мм№1	46,93	630 246	29 578 780,85	44,12	111 052	4 899 216,21
Перчатки медицинские хирургические латексные стерильные неопудренные белые Gammex Powder-Free with AMT Antimicrobial Technology - размер 7, длина 290 мм№1	341,52	79 077	26 904 071,98	291,11	20 723	6 032 736,92
Перчатки хирургические одноразовые стерильные латексные SFM - размер 7.5, длина 280 мм№1	31,60	898 485	28 391 332,79	31,06	84 093	2 611 892,64
Перчатки медицинские хирургические стерильные латексные неопудренные EPIC - размер 8, длина 280 мм№1	34,24	874 131	29 926 269,32	45,24	30 875	1 396 654,06

[Заказать бесплатную презентацию](#)

2023		
Средневзвешенная цена за упаковку	Кол-во упаковок	Сумма, руб.
285,00	101	28 785,00
285,00	102	29 070,00
24,31	41 300	1 003 808,00
44,92	562	25 245,99
296,49	2 936	870 482,92
24,21	167 000	1 011 898,00

[Заказать бесплатную презентацию](#)

Перчатки хирургические латексные, нестерильные неопудренные Profeel - размер 7, длина 290 мм№1	168,92	113 720	19 209 036,25	127,71	89 407	11 417 842,94
Перчатки хирургические одноразовые стерильные латексные SFM - размер 8, длина 280 мм№1	33,74	682 643	23 029 289,08	32,91	180 024	5 925 361,99
Перчатки медицинские хирургические стерильные одноразового использования из синтетического латекса Encore - размер 6.5, длина 295 мм№1	197,93	130 778	25 885 188,84	180,40	16 080	2 900 819,49

[Заказать бесплатную презентацию](#)

149,64	1 913	286 267,02
24,26	23 800	577 325,45

Отчет по федеральным округам

Федеральный округ	2025		2024		2023	
	Сумма, руб.	Доля	Сумма, руб.	Доля	Сумма, руб.	Доля
Центральный	1 029 351 990,81	29,12%	288 730 075,90	37,04%	45 431 219,42	88,85%
Приволжский	624 596 614,64	17,67%	76 742 189,56	9,84%	2 819 855,11	5,51%
Сибирский	493 743 077,88	13,97%	95 800 530,31	12,29%	1 049 027,45	2,05%
Южный	491 911 605,37	13,92%	62 457 034,60	8,01%	363 979,44	0,71%
Северо-Западный	353 435 125,53	10,00%	165 689 388,56	21,25%	807 991,44	1,58%
Уральский	242 837 009,25	6,87%	33 824 893,35	4,34%		0,00%
Северо-Кавказский	164 976 632,66	4,67%	22 199 914,29	2,85%	661 466,00	1,29%
Дальневосточный	131 531 328,14	3,72%	34 095 128,99	4,37%		0,00%
Байконур	2 363 999,99	0,07%		0,00%		0,00%
Итого	3 534 747 384,28	100,00%	779 539 155,55	100,00%	51 133 538,86	100,00%

[Заказать бесплатную презентацию](#)

2022		2018		2017	
Сумма, руб.	Доля	Сумма, руб.	Доля	Сумма, руб.	Доля
	0,00%		0,00%		0,00%
98 895,57	100,00%	549 543,81	100,00%		0,00%
	0,00%		0,00%		0,00%
	0,00%		0,00%		0,00%
	0,00%		0,00%	1 519 826,00	100,00%
	0,00%		0,00%		0,00%
	0,00%		0,00%		0,00%
	0,00%		0,00%		0,00%
	0,00%		0,00%		0,00%
98 895,57	100,00%	549 543,81	100,00%	1 519 826,00	100,00%

Аналитические данные по субъектам РФ (ТОП-20)

Субъект	2025		2024		2023	
	Сумма, руб.	Доля	Сумма, руб.	Доля	Сумма, руб.	Доля
Москва	498 889 829,76	14,11%	231 254 014,21	29,67%	40 806 737,00	79,80%
Санкт-Петербург	200 914 191,36	5,68%	113 003 267,20	14,50%		0,00%
Красноярский	173 978 615,32	4,92%	53 493 396,85	6,86%		0,00%
Башкортостан	199 418 740,37	5,64%	10 487 731,50	1,35%		0,00%
Ростовская	145 723 327,68	4,12%	22 484 559,11	2,88%	363 979,44	0,71%
Краснодарский	117 206 756,98	3,32%	27 307 153,02	3,50%		0,00%
Волгоградская	138 165 440,03	3,91%	4 099 750,00	0,53%		0,00%
Московская	131 708 721,32	3,73%	468 970,87	0,06%		0,00%
Ставропольский	90 808 242,44	2,57%	19 910 077,09	2,55%	661 466,00	1,29%
Новосибирская	86 725 721,71	2,45%	12 448 534,80	1,60%		0,00%
Ханты-Мансийский Автономный округ - Югра	84 788 616,74	2,40%	11 619 502,84	1,49%		0,00%
Самарская	90 739 944,58	2,57%	1 823 390,43	0,23%		0,00%
Чувашская Республика - Чувашия	65 620 996,92	1,86%	14 390 041,38	1,85%		0,00%
Воронежская	78 666 959,61	2,23%	1 307 298,20	0,17%		0,00%
Иркутская	68 180 523,47	1,93%	8 480 901,80	1,09%	524 040,00	1,02%
Калужская	63 380 812,65	1,79%	1 703 235,00	0,22%		0,00%
Омская	51 155 262,65	1,45%	7 579 458,34	0,97%		0,00%
Кировская	44 345 392,42	1,25%	10 373 713,79	1,33%	2 741 141,06	5,36%
Тюменская	52 904 541,73	1,50%	4 403 294,91	0,56%		0,00%
Удмуртская	53 722 485,70	1,52%	3 196 952,68	0,41%	64 206,00	0,13%
Прочие	1 097 702 260,85	31,05%	219 703 911,54	28,18%	5 971 969,36	11,68%
Итого	3 534 747 384,28	100,00%	779 539 155,55	100,00%	51 133 538,86	100,00%

Доля объема рынка по категориям заказчиков (ТОП-20)

Категория заказчика	2025		2024		2023	
	Сумма, руб.	Доля	Сумма, руб.	Доля	Сумма, руб.	Доля
Центральная больница	1 006 123 499,68	28,46%	168 943 491,37	21,67%	6 144 136,30	12,02%
Городская больница	824 256 342,75	23,32%	225 018 086,45	28,87%	41 307 889,89	80,78%
Федеральное государственное бюджетное учреждение	452 375 471,36	12,80%	136 670 049,94	17,53%		0,00%
Онкологический диспансер	200 275 696,41	5,67%	55 724 115,71	7,15%		0,00%
Детская больница	143 021 730,18	4,05%	33 310 236,08	4,27%	3 245 492,67	6,35%
Перинатальный центр	137 074 706,84	3,88%	23 184 959,18	2,97%		0,00%
Прочие больницы	92 516 297,25	2,62%	23 821 331,93	3,06%	436 020,00	0,85%
Прочее	98 460 815,08	2,79%	7 433 138,77	0,95%		0,00%
Медицинские университеты	92 773 637,51	2,62%	7 233 494,41	0,93%		0,00%
Научно-исследовательские институты	34 650 096,91	0,98%	31 768 750,82	4,08%		0,00%
Фармация или аптечный склад	63 146 584,88	1,79%		0,00%		0,00%
Поликлиника	53 179 993,78	1,50%	8 064 130,41	1,03%		0,00%
Специализированных видов медицинской помощи	25 357 305,53	0,72%	16 366 593,38	2,10%		0,00%
Медико-санитарная часть	32 115 951,17	0,91%	7 904 278,08	1,01%		0,00%
Госпитали для ветеранов войн	33 453 395,55	0,95%	6 309 892,44	0,81%		0,00%
Кардиологический диспансер	35 369 952,12	1,00%	3 141 268,24	0,40%		0,00%
Детская клиническая больница	28 433 940,37	0,80%	2 420 898,93	0,31%		0,00%
Стоматологическая поликлиника	21 918 064,33	0,62%	3 004 885,59	0,39%		0,00%
Областная больница	22 174 895,29	0,63%		0,00%		0,00%
Республиканские больницы	21 941 696,89	0,62%		0,00%		0,00%
Прочие	116 127 310,41	3,29%	19 219 553,82	2,47%		0,00%
Итого	3 534 747 384,28	100,00%	779 539 155,55	100,00%	51 133 538,86	100,00%

Доля объема рынка по заказчикам (ТОП-20)

		2025		2024	
		Сумма, руб.	Доля	Сумма, руб.	Доля
ГУП "ВОЛГОФАРМ"	Волгоградская	89 749 942,08	2,54%		0,00%
КГБУЗ ККБ	Красноярский	46 198 584,98	1,31%	9 977 291,84	1,28%
ФГБУ "НМИЦ ОНКОЛОГИИ ИМ. Н.Н. БЛОХИНА" МИНЗДРАВА РОССИИ	Москва	24 862 104,05	0,70%	28 862 936,06	3,70%
КГБУЗ "КМКБСМП ИМ. Н.С. КАРПОВИЧА"	Красноярский	44 103 935,96	1,25%	8 787 978,53	1,13%
ГБУЗ "ГКБ ИМ. С.С. ЮДИНА ДЗМ"	Москва	49 593 938,27	1,40%		0,00%
ФГБУ "НМИЦ ССХ ИМ. А.Н. БАКУЛЕВА" МИНЗДРАВА РОССИИ	Москва	43 920 834,15	1,24%		0,00%
ГБУЗ ММНКЦ ИМ. С.П. БОТКИНА ДЗМ	Москва		0,00%	2 975 000,00	0,38%
ГБУЗ СОКОД	Самарская	43 481 048,00	1,23%		0,00%
БУЗ ВО ВОКБ №1	Воронежская	38 424 478,90	1,09%		0,00%
ГП "Калугафармация"	Калужская	36 501 871,04	1,03%		0,00%
ГБУЗ СК "СККБ"	Ставропольский	19 458 467,94	0,55%	14 873 149,57	1,91%
ФГБУ "ФЦТОЭ" Минздрава России (г. Чебоксары)	Чувашская Республика -	19 677 320,00	0,56%	11 842 970,00	1,52%
ФГБУ "НМИЦ ИМ. В.А. АЛМАЗОВА" МИНЗДРАВА РОССИИ	Санкт-Петербург	18 576 303,30	0,53%	12 325 937,64	1,58%
ГБУЗ "ГКБ ИМ. А.К. ЕРАМИШАНЦЕВА ДЗМ"	Москва	19 694 135,78	0,56%	9 395 380,10	1,21%
ГБУЗ "ГКБ № 29 ИМ. Н.Э. БАУМАНА ДЗМ"	Москва		0,00%	28 901 483,76	3,71%
ГБУЗ РБ ГКБ № 1 Г.СТЕРЛИТАМАК	Башкортостан	28 870 849,26	0,82%		0,00%
КОГБУЗ "КОКБ"	Кировская	20 785 100,00	0,59%	5 449 188,54	0,70%
ГБУЗ "ГКБ № 67 ИМ. Л. А. ВОРОХОБОВА ДЗМ"	Москва	20 829 051,30	0,59%	6 166 088,34	0,79%

2023		2022		2018		2017	
Сумма, руб.	Доля	Сумма, руб.	Доля	Сумма, руб.	Доля	Сумма, руб.	Доля
	0,00%		0,00%		0,00%		0,00%
	0,00%		0,00%		0,00%		0,00%
	0,00%		0,00%		0,00%		0,00%
	0,00%		0,00%		0,00%		0,00%
	0,00%		0,00%		0,00%		0,00%
	0,00%		0,00%		0,00%		0,00%
40 806 737,00	79,80%		0,00%		0,00%		0,00%
	0,00%		0,00%		0,00%		0,00%
	0,00%		0,00%		0,00%		0,00%
	0,00%		0,00%		0,00%		0,00%
	0,00%		0,00%		0,00%		0,00%
	0,00%		0,00%		0,00%		0,00%
	0,00%		0,00%		0,00%		0,00%
	0,00%		0,00%		0,00%		0,00%
	0,00%		0,00%		0,00%		0,00%
	0,00%		0,00%		0,00%		0,00%
	0,00%		0,00%		0,00%		0,00%
	0,00%		0,00%		0,00%		0,00%
1 747 502,62	3,42%		0,00%		0,00%		0,00%
	0,00%		0,00%		0,00%		0,00%

[Заказать бесплатную презентацию](#)

ГБУЗ Московской области "ДНКЦ им. Л.М. Рошаля"	Московская	25 440 659,82	0,72%		0,00%
ГБУЗ "НИИ СП им. Н.В. Склифосовского ДЗМ"	Москва		0,00%	24 026 517,78	3,08%
Прочие	Москва	339 989 766,21	9,62%	130 926 608,17	16,80%
	Прочие	2 604 588 993,24	73,69%	485 028 625,22	62,22%
Итого		3 534 747 384,28	100,00%	779 539 155,55	100,00%

[Заказать бесплатную презентацию](#)

	0,00%		0,00%		0,00%		0,00%
	0,00%		0,00%		0,00%		0,00%
	0,00%		0,00%		0,00%		0,00%
8 579 299,24	16,78%	98 895,57	100,00%	549 543,81	100,00%	1 519 826,00	100,00%
51 133 538,86	100,00%	98 895,57	100,00%	549 543,81	100,00%	1 519 826,00	100,00%

Заказать бесплатную презентацию

Оставить заявку на бесплатную презентацию

Команда "КРАСОФТ"
Телефон: 8 (800) 707-1-707
E-mail: sales@krasoft.ru;