

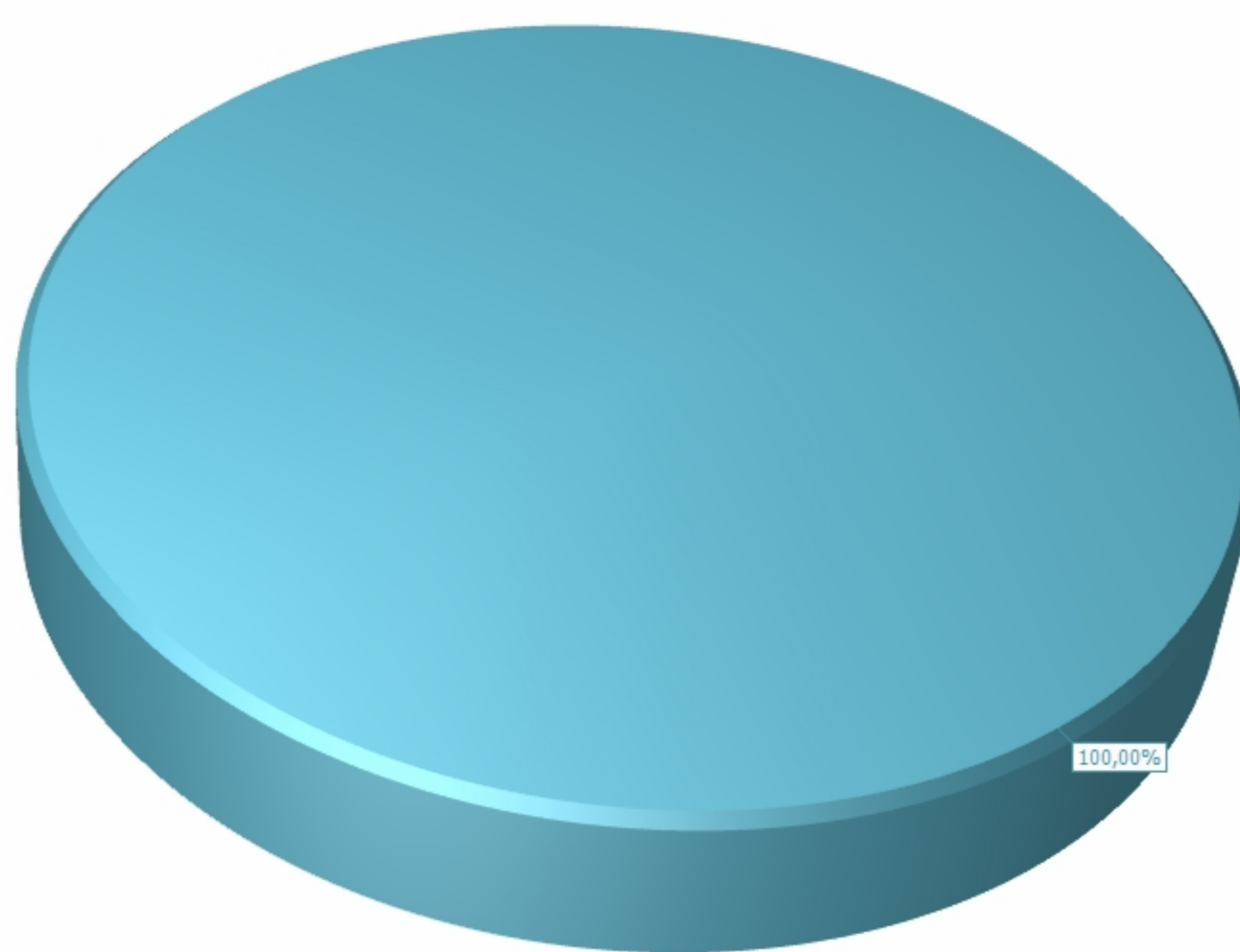
Business Intelligence от ИАС "Закупки"

Международное непатентованное наименование:

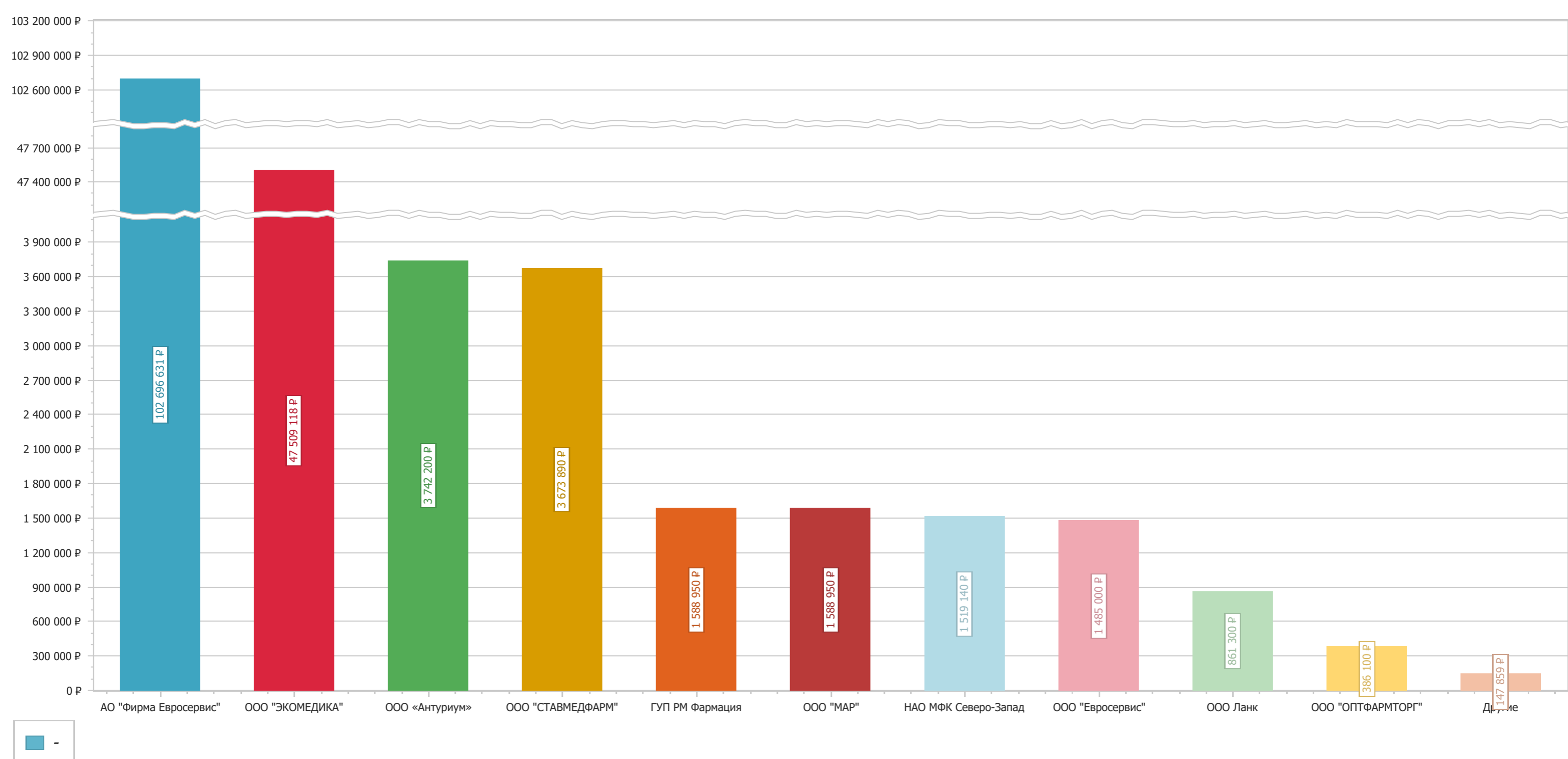
Тирофибан

ТОП-5 Владельцев РУ

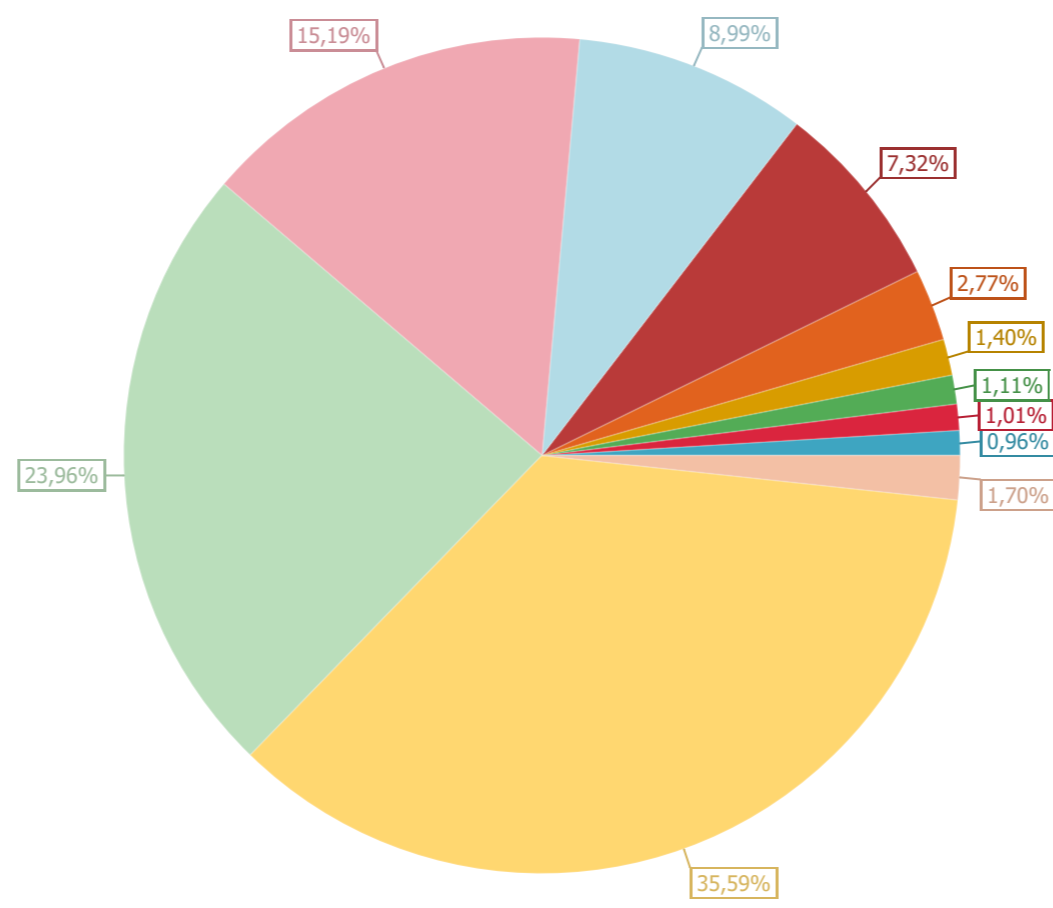
■ ЗАО Фирма ЕВРОСЕРВИС (100,00%) - 165 199 138,05 Р



ТОП-10 Дистрибьютеров

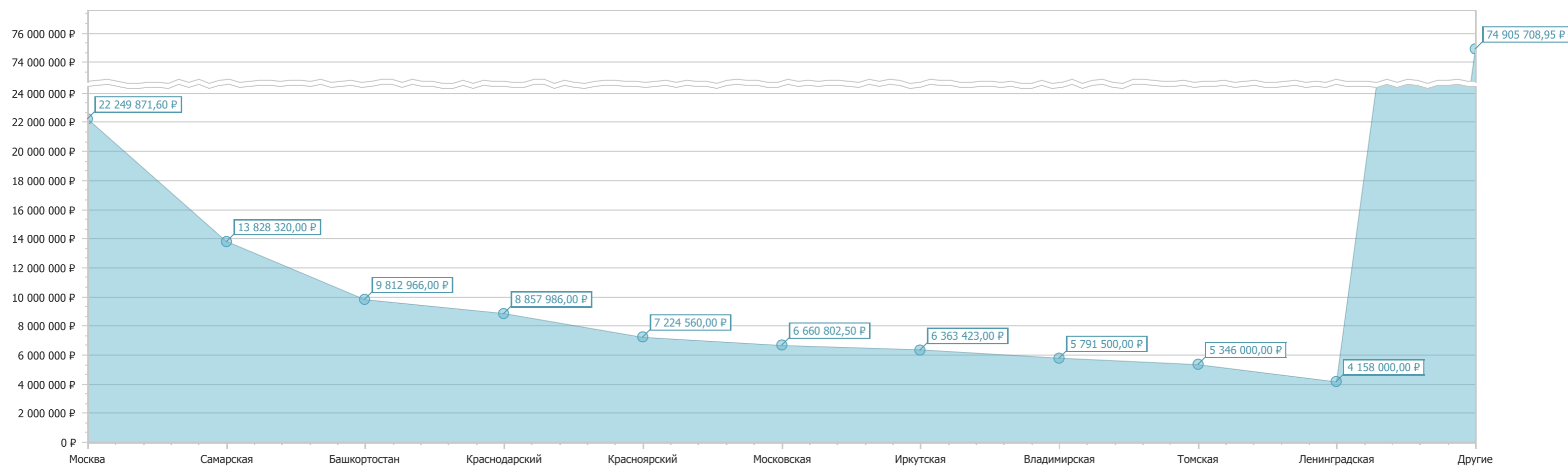


ТОП-10 категорий заказчиков

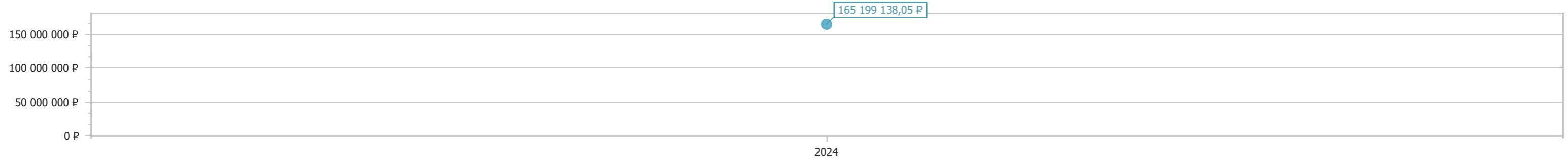


Другие (1,70%)	- 2 802 628,50
Центральная больница (35,59%)	- 58 791 029,00
Городская больница (23,96%)	- 39 586 061,35
Кардиологический диспансер (15,19%)	- 25 092 620,00
Научно-исследовательские институты (8,99%)	- 14 850 000,00
Федеральное государственное бюджетное учреждение (7,32%)	- 12 085 424,20
Медико-санитарная часть (2,77%)	- 4 582 380,00
Городская клиническая больница (1,40%)	- 2 310 000,00
Областная клиническая больница (1,11%)	- 1 841 400,00
Прочие больницы (1,01%)	- 1 668 645,00
Республиканская клиническая больница (0,96%)	- 1 588 950,00

ТОП-10 субъектов



Год окончания исполнения контракта



Отчет по владельцам РУ

Владелец РУ	2024			
	Среднезве	Кол-во	Сумма, руб.	Доля
ЗАО Фирма ЕВРОСЕРВИС	24 539,38	6 732	165 199 138,05	100,00%

Средневзвешенные цены по SKU (ТОП-20)

Кластер (SKU)	2024		
	Средневзвешенная цена за	Кол-во упаковок	Сумма, руб.
Тирофибан конц. д/приг. р-ра д/инф. 0.25 мг/мл 50 мл №1	24 539,38	6 732	165 199 138,05

Отчет по федеральным округам

Федеральный округ	2024		
	Сумма, руб.	Доля	Место
Центральный	42 543 064,10	25,75%	1
Приволжский	36 602 847,45	22,16%	2
Сибирский	26 105 918,00	15,80%	3
Северо-Западный	23 735 789,00	14,37%	4
Южный	16 103 734,50	9,75%	5
Дальневосточный	12 432 207,50	7,53%	6
Северо-Кавказский	4 263 652,50	2,58%	7
Уральский	3 411 925,00	2,07%	8
Итого	165 199 138,05	100,00%	

Аналитические данные по субъектам РФ (ТОП-20)

Субъект	2024		
	Сумма, руб.	Доля	Место
Москва	22 249 871,60	13,47%	2
Самарская	13 828 320,00	8,37%	3
Башкортостан	9 812 966,00	5,94%	4
Краснодарский	8 857 986,00	5,36%	5
Красноярский	7 224 560,00	4,37%	6
Московская	6 660 802,50	4,03%	7
Иркутская	6 363 423,00	3,85%	8
Владимирская	5 791 500,00	3,51%	9
Томская	5 346 000,00	3,24%	10

[Заказать бесплатную презентацию](#)

Ленинградская	4 158 000,00	2,52%	11
Алтайский	4 137 200,00	2,50%	12
Санкт-Петербург	4 008 720,00	2,43%	13
Сахалинская	3 808 440,00	2,31%	14
Пермский	3 676 200,00	2,23%	15
Калининградская	3 624 015,00	2,19%	16
Хабаровский	3 462 175,00	2,10%	17
Приморский	3 409 650,00	2,06%	18
Саратовская	3 390 552,00	2,05%	19
Тульская	3 267 000,00	1,98%	20
Ставропольский	3 088 800,00	1,87%	21
Прочие	39 032 956,95	23,63%	1
Итого	165 199 138,05	100,00%	

Сумма снижения по группам компаний (ТОП-20)

Группа компаний	2024	
	Сумма, руб.	Сумма снижения, руб.
АО "Фирма Евросервис"	102 696 631,00	478 066,78
ООО "ЭКОМЕДИКА"	47 509 117,60	99 888,39
ООО «Антуриум»	3 742 200,00	0,00
ООО "СТАВМЕДФАРМ"	3 673 890,00	0,00
ООО "МАР"	1 588 950,00	0,00
ГУП РМ Фармация	1 588 950,00	0,00
НАО МФК Северо-Запад	1 519 140,00	0,00
ООО "Евросервис"	1 485 000,00	0,00
ООО Ланк	861 300,00	0,00
ООО "ОПФАРМТОРТ"	386 100,00	0,00
ГП Нижегородская областная фармац	147 859,45	4 573,05
Итого	165 199 138,05	582 528,23

Доля объема рынка по категориям заказчиков (ТОП-20)

Категория заказчика	2024		
	Сумма, руб.	Доля	Место
Центральная больница	58 791 029,00	35,59%	1
Городская больница	39 586 061,35	23,96%	2
Кардиологический диспансер	25 092 620,00	15,19%	3
Научно-исследовательские институты	14 850 000,00	8,99%	4
Федеральное государственное	12 085 424,20	7,32%	5
Медико-санитарная часть	4 582 380,00	2,77%	6
Городская клиническая больница	2 310 000,00	1,40%	7
Областная клиническая больница	1 841 400,00	1,11%	8
Прочие больницы	1 668 645,00	1,01%	9
Республиканская клиническая больница	1 588 950,00	0,96%	10
Медицинские университеты	990 928,50	0,60%	11
Республиканские больницы	742 500,00	0,45%	12
Областная больница	683 100,00	0,41%	13
Госпитали для ветеранов войн	386 100,00	0,23%	14
Итого	165 199 138,05	100,00%	

Доля объема рынка по заказчикам (ТОП-20)

Заказчик	Субъект	2024
ГБУЗ "НИИ СП им. Н.В. Склифосовского ДЗМ"	Москва	14 850 000,00
ГБУЗ СОКЖД ИМ. В.П. ПОЛЯКОВА	Самарская	11 642 400,00
ГБУЗ ИОКБ	Иркутская	5 940 000,00
ТОМСКИЙ НИМЦ	Томская	5 346 000,00
ГБУЗ ВО "ГБ №4 г. Владимира"	Владимирская	4 455 000,00
ГБУЗ ЛОКБ	Ленинградская	4 158 000,00
ГБУЗ "САХОБЛКЛИНБОЛЬНИЦА"	Сахалинская	3 808 440,00
КГБУЗ "Алтайский краевой кардиологический диспансер"	Алтайский	3 742 200,00
ГБУЗ "ЕЙСКАЯ ЦРБ" МЗ КК	Краснодарский	3 595 000,00
ГБУЗ ВЫСЕЛКОВСКАЯ ЦРБ	Краснодарский	3 503 500,00
ГУЗ "ОККД"	Саратовская	3 326 400,00
ГБУЗ СК "ГКБ" Г. ПЯТИГОРСКА	Ставропольский	3 088 800,00
ГБУЗ РКЦ	Башкортостан	3 070 100,00
ГБУЗС "ГОРОДСКАЯ БОЛЬНИЦА №1"	Севастополь	2 970 000,00
ГБУЗ "ПЛОКБ"	Псковская	2 702 609,00
ГУЗ "ГКБСМП им. Д.Я. Ванькина"	Тульская	2 673 000,00
КГБУЗ "Минусинская МБ"	Красноярский	2 583 900,00
ГБУЗ РКБ ИМ. Г.Г. КУВАТОВА	Башкортостан	2 539 350,00
ГБУЗ Архангельской области "Первая ГКБ им. Е.Е. Волосевич"	Архангельская	2 376 000,00
ФГБУ ЯММЦ ФМБА РОССИИ	Крым	2 328 480,00
Прочие	Москва	7 399 871,60
	Прочие	69 100 087,45
Прочие всего		76 499 959,05
Итого		165 199 138,05