

Business Intelligence от ИАС "Закупки"

Международное непатентованное наименование:

Сульфатиазол серебра

Содержание

| | |
|---|---|
| Сокращения и аббревиатуры | 3 |
| ТОП-5 Владельцев РУ | 3 |
| ТОП-10 Дистриьютеров | 3 |
| ТОП-10 категорий заказчиков | 3 |
| ТОП-10 субъектов | 3 |
| Год окончания исполнения контракта | 3 |
| Отчет по владельцам РУ | 3 |
| Средневзвешенные цены по SKU (ТОП-20) | 3 |
| Отчет по федеральным округам | 3 |
| Аналитические данные по субъектам РФ (ТОП-20) | 3 |
| Сумма снижения по группам компаний (ТОП-20) | 3 |
| Доля объема рынка по категориям заказчиков (ТОП-20) | 3 |
| Доля объема рынка по заказчикам (ТОП-20) | 3 |

Сокращения и аббревиатуры

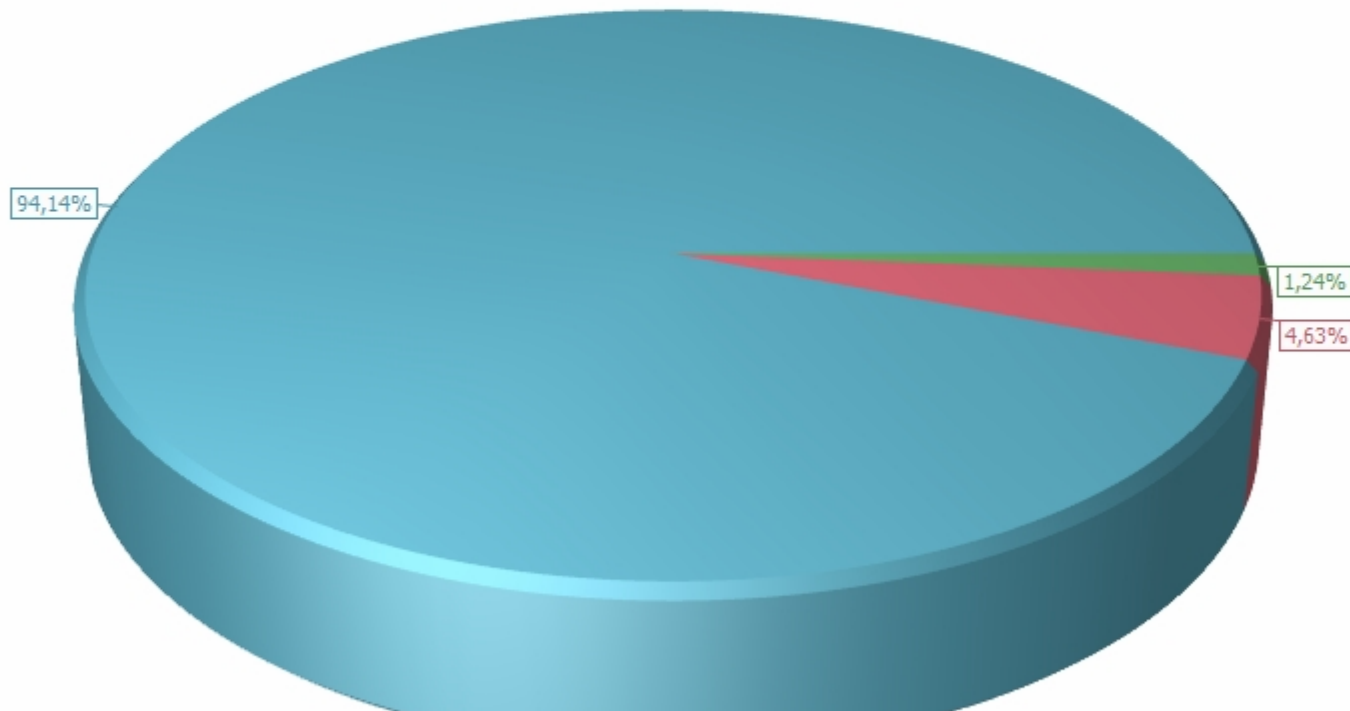
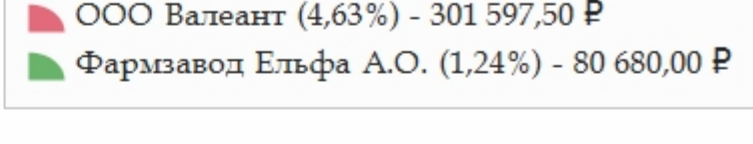
МНН - Международное непатентованное наименование

АТХ - Анатомо-Терапевтическая Характеристика

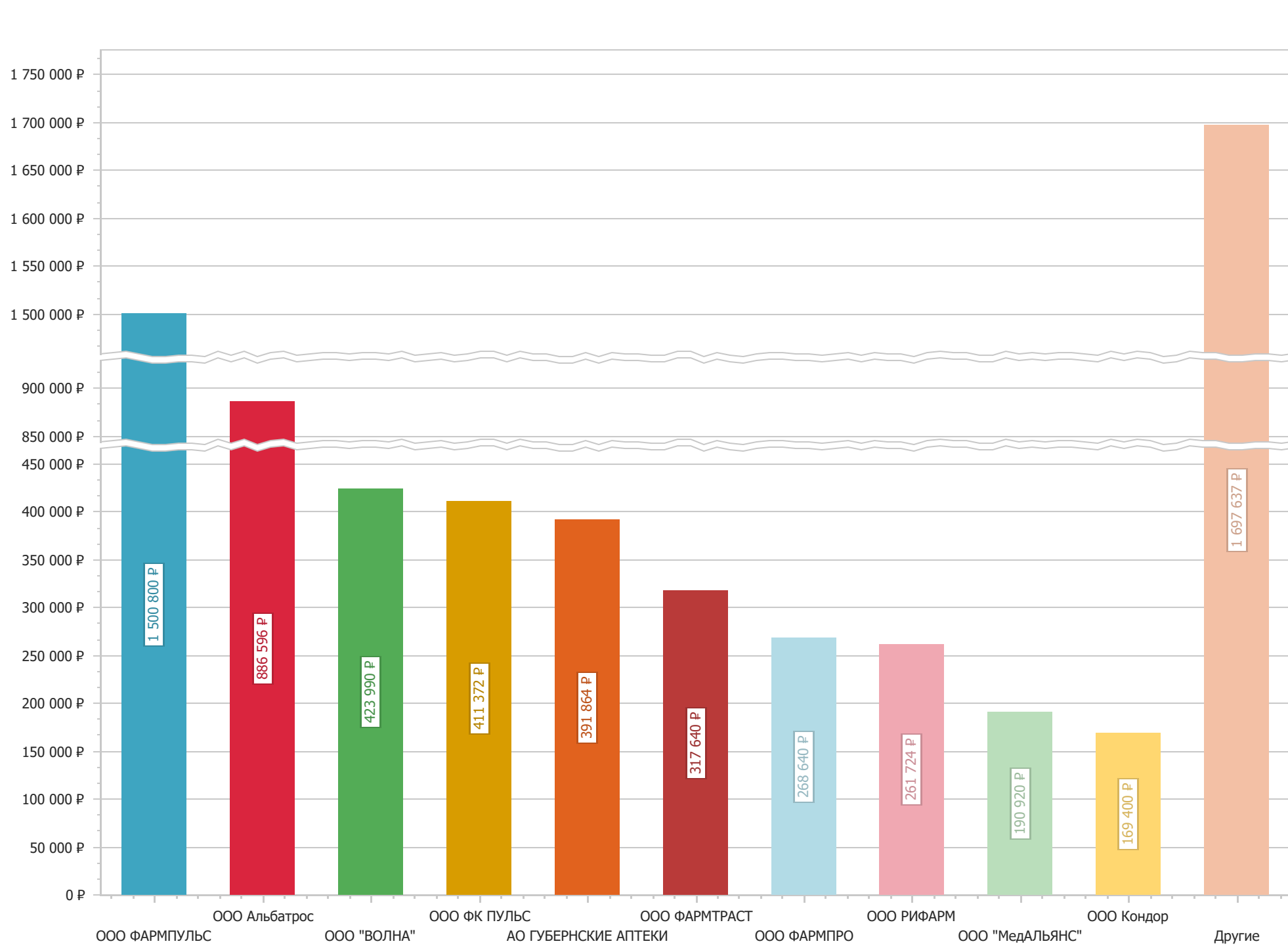
Корпорация - Производители с дочерними компаниями

Группа компании - Группа Дистрибьютеров

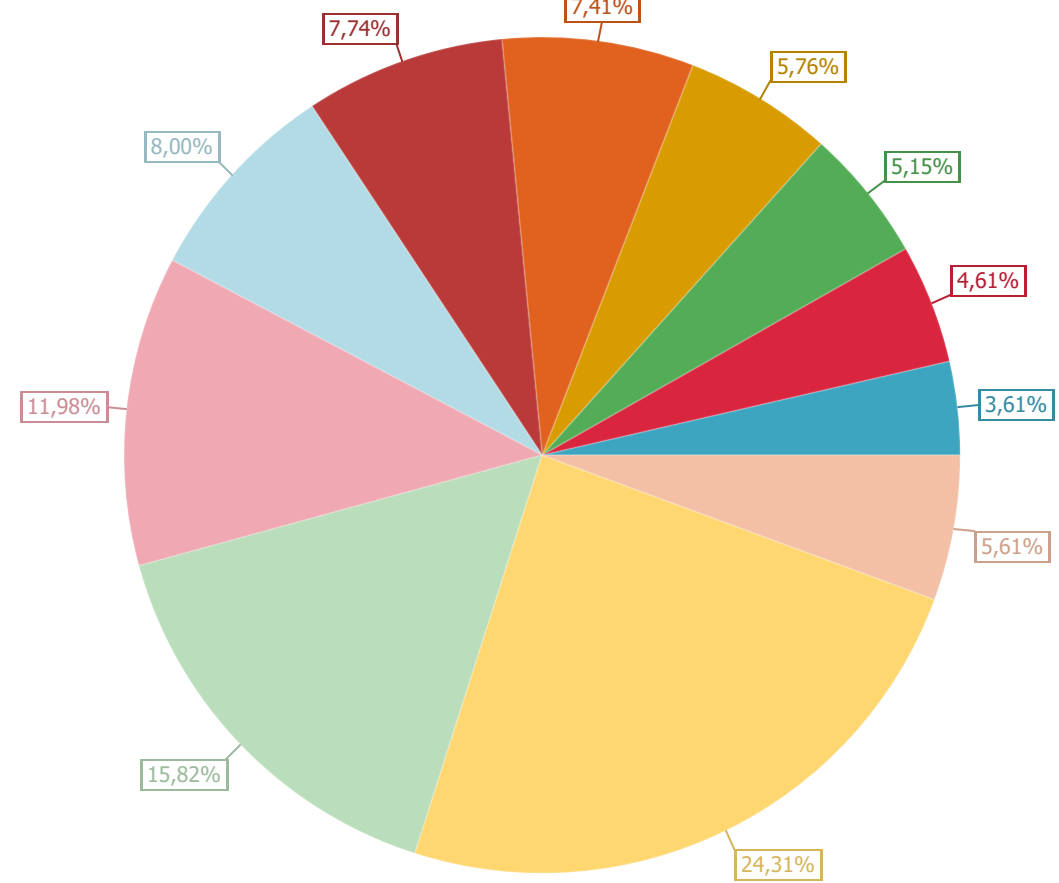
ТОП-5 Владельцев РУ



ТОП-10 Дистрибьютеров

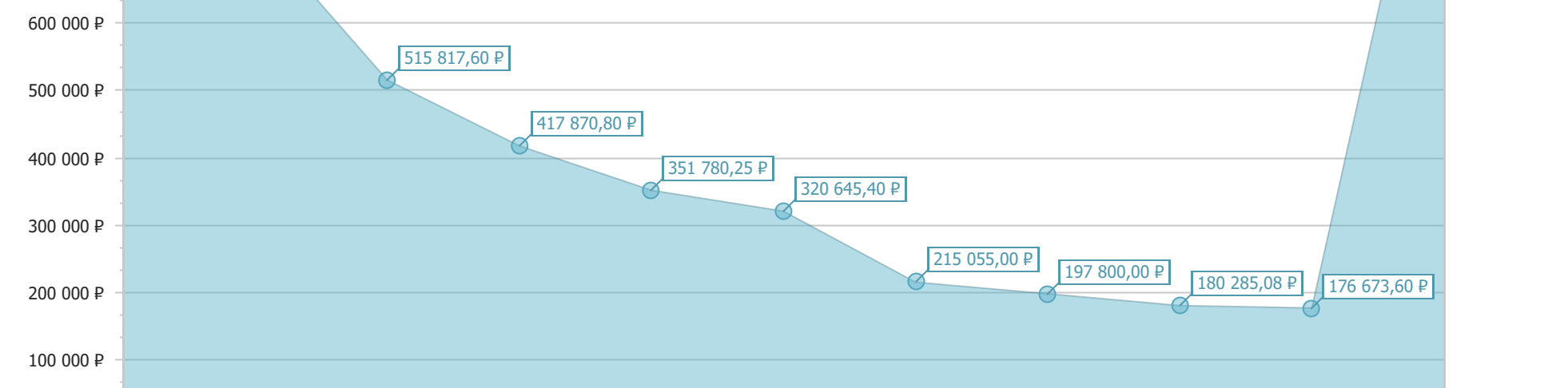


ТОП-10 категорий заказчиков

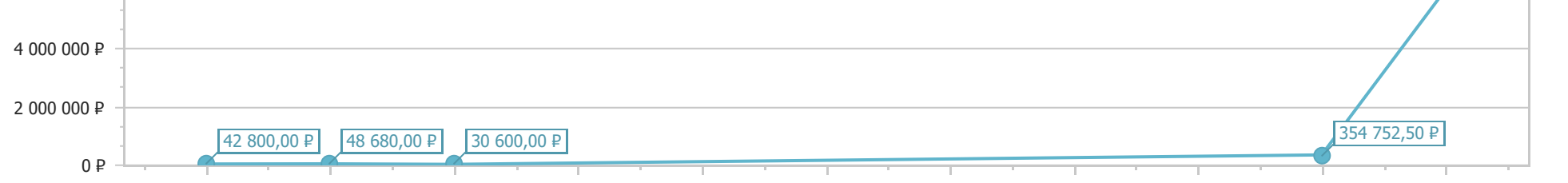


| | |
|--|----------------|
| Другие (5,61%) | - 366 060,47 |
| Прочее (24,31%) | - 1 584 854,51 |
| Центральная больница (15,82%) | - 781 191,20 |
| Кожно-венерологический диспансер (11,98%) | - 521 910,85 |
| Прочие больницы (8,00%) | - 521 910,85 |
| Медицинские университеты (7,74%) | - 504 812,00 |
| Детская больница (7,41%) | - 482 991,90 |
| Городская больница (5,76%) | - 375 512,40 |
| Федеральное государственное бюджетное учреждение (5,15%) | - 335 999,64 |
| Психоневрологический интернат (4,61%) | - 300 537,40 |
| Фармация или аптечный склад (3,61%) | - 235 404,00 |

ТОП-10 субъектов



Год окончания исполнения контракта



Отчет по владельцам РУ

| Владелец РУ | 2025 | | | | 2024 | | | | 2017 | | | | 2016 | | | | |
|----------------------|--------------------------|-----------------|---------------------|----------------|--------------------------|-----------------|-------------------|----------------|--------------------------|-----------------|------------------|----------------|--------------------------|-----------------|------------------|-----------|--|
| | Средневзвешенная цена за | Кол-во упаковок | Сумма, руб. | Доля | Средневзвешенная цена за | Кол-во упаковок | Сумма, руб. | Доля | Средневзвешенная цена за | Кол-во упаковок | Сумма, руб. | Доля | Средневзвешенная цена за | Кол-во упаковок | Сумма, руб. | Доля | |
| ООО Бауш Хелс | 885,76 | 6 523 | 5 777 352,03 | 95,59% | 893,58 | 397 | 354 752,50 | 100,00% | 0,00% | 550,00 | 32 | 17 600,00 | 57,52% | | | | |
| ООО Валент | 763,32 | 349 | 266 397,50 | 4,41% | | | | 0,00% | 0,00% | 650,00 | 20 | 13 000,00 | 42,48% | 649,07 | 75 | 48 680,00 | |
| Фармзавод Ельфы А.О. | | | | 0,00% | | | | 0,00% | 0,00% | | | | | | | | |
| Итого | 1 649,07 | 6 872 | 6 043 749,53 | 100,00% | 893,58 | 397 | 354 752,50 | 100,00% | 1 200,00 | 52 | 30 600,00 | 100,00% | 649,07 | 75 | 48 680,00 | | |

Средневзвешенные цены по SKU (ТОП-20)

| Классификатор (SKU) | 2025 | | | | 2024 | | | | 2017 | | | | 2016 | | | | 2015 | | | | |
|--|--------------------------|-----------------|---------------------|------|--------------------------|-----------------|-------------------|------|--------------------------|-----------------|------------------|------|--------------------------|-----------------|------------------|------|--------------------------|-----------------|-------------|------|--|
| | Средневзвешенная цена за | Кол-во упаковок | Сумма, руб. | Доля | Средневзвешенная цена за | Кол-во упаковок | Сумма, руб. | Доля | Средневзвешенная цена за | Кол-во упаковок | Сумма, руб. | Доля | Средневзвешенная цена за | Кол-во упаковок | Сумма, руб. | Доля | Средневзвешенная цена за | Кол-во упаковок | Сумма, руб. | Доля | |
| Сульфатидол серебра крем д/наружн. прим. 20 мг/мл 40 г№1 | 905,14 | 6 444 | 5 832 299,28 | | 893,58 | 397 | 354 752,50 | | | | | | 760,00 | 23 | 17 480,00 | | | | | | |
| Сульфатидол серебра крем д/наружн. прим. 20 мг/мл 15 г№1 | 494,04 | 428 | 211 450,25 | | | | | | 588,46 | 52 | 30 600,00 | | 600,00 | 52 | 31 200,00 | | | | | | |
| Итого | 1 399,19 | 6 872 | 6 043 749,53 | | 893,58 | 397 | 354 752,50 | | 588,46 | 52 | 30 600,00 | | 1 360,00 | 75 | 48 680,00 | | | | | | |

Отчет по федеральным округам

| Федеральный округ | 2025 | | | | 2024 | | | | 2017 | | | | 2016 | | | | |
|-------------------|---------------------|----------------|-------|------|-------------------|----------------|-------|------|------------------|----------------|-------|------------------|----------------|-------|-------------|-------|-------|
| | Сумма, руб. | Доля | Место | Доля | Сумма, руб. | Доля | Место | Доля | Сумма, руб. | Доля | Место | Сумма, руб. | Доля | Место | Сумма, руб. | Доля | Место |
| Центральный | 3 039 822,18 | 50,30% | 1 | 1 | 177 293,60 | 49,98% | 1 | 1 | | 0,00% | | | 0,00% | | | 0,00% | |
| Приволжский | 766 643,47 | 12,68% | 2 | 2 | 14 956,80 | 4,22% | 4 | 4 | | 0,00% | | | 0,00% | | | 0,00% | |
| Дальневосточный | 703 628,60 | 11,64% | 3 | 3 | | 0,00% | | | | 0,00% | | | 0,00% | | | 0,00% | |
| Северо-Кавказский | 568 337,20 | 9,40% | 4 | 4 | | 0,00% | | | 30 600,00 | 100,00% | 1 | 48 680,00 | 100,00% | 1 | | 0,00% | |
| Сибирский | 417 870,80 | 6,91% | 5 | 5 | | 0,00% | | | | 0,00% | | | 0,00% | | | 0,00% | |
| Уральский | 320 645,40 | 5,31% | 6 | 6 | | 0,00% | | | | 0,00% | | | 0,00% | | | 0,00% | |
| Южный | 137 992,28 | 2,28% | 7 | 7 | 101 880,00 | 28,72% | 2 | 2 | | 0,00% | | | 0,00% | | | 0,00% | |
| Самарский | 88 809,60 | 1,47% | 8 | 8 | 60 622,10 | 17,09% | 3 | 3 | | 0,00% | | | 0,00% | | | 0,00% | |
| Итого | 6 043 749,53 | 100,00% | | | 354 752,50 | 100,00% | | | 30 600,00 | 100,00% | | 48 680,00 | 100,00% | | | | |

Аналитические данные по субъектам РФ (ТОП-20)

| Субъект | 2025 | | | | 2024 | | | | 2017 | | | | 2016 | | | | |
|-----------------------------------|---------------------|----------------|-------|------|-------------------|----------------|-------|------|------------------|----------------|-------|------------------|----------------|-------|-------------|-------|-------|
| | Сумма, руб. | Доля | Место | Доля | Сумма, руб. | Доля | Место | Доля | Сумма, руб. | Доля | Место | Сумма, руб. | Доля | Место | Сумма, руб. | Доля | Место |
| Москва | 2 216 686,63 | 36,68% | 1 | 1 | 131 300,00 | 37,01% | 1 | 1 | | 0,00% | | | 0,00% | | | 0,00% | |
| Нижегородская | 740 216,00 | 12,25% | 2 | 2 | | 0,00% | | | | 0,00% | | | 0,00% | | | 0,00% | |
| Ставропольский | 393 737,60 | 6,51% | 4 | 4 | | 0,00% | | | 30 600,00 | 100,00% | 1 | 48 680,00 | 100,00% | 1 | | 0,00% | |
| Красноярский | 417 870,80 | 6,91% | 3 | 3 | | 0,00% | | | | 0,00% | | | 0,00% | | | 0,00% | |
| Московская | 351 780,25 | 5,82% | 5 | 5 | | 0,00% | | | | 0,00% | | | 0,00% | | | 0,00% | |
| Краснодарский | 320 645,40 | 5,31% | 6 | 6 | | 0,00% | | | | 0,00% | | | 0,00% | | | 0,00% | |
| Еврейская | 215 055,00 | 3,56% | 7 | 7 | | 0,00% | | | | 0,00% | | | 0,00% | | | 0,00% | |
| Тульская | 197 800,00 | 3,27% | 8 | 8 | | 0,00% | | | | 0,00% | | | 0,00% | | | 0,00% | |
| Ханты-Мансийский Автономный округ | 180 285,08 | 2,97% | 9 | 9 | 101 880,00 | 28,72% | 2 | 2 | | 0,00% | | | 0,00% | | | 0,00% | |
| Владимирская | 176 673,60 | 2,92% | 10 | 10 | 45 993,60 | 12,96% | 4 | 4 | | 0,00% | | | 0,00% | | | 0,00% | |
| Хабаровский | 169 400,00 | 2,80% | 9 | 9 | | 0,00% | | | | 0,00% | | | 0,00% | | | 0,00% | |
| Санкт-Петербург | 88 809,60 | 1,47% | 15 | 15 | 60 622,10 | 17,09% | 3 | 3 | | 0,00% | | | 0,00% | | | 0,00% | |
| Приморский | 118 560,00 | 1,96% | 11 | 11 | | 0,00% | | | | 0,00% | | | 0,00% | | | 0,00% | |
| Камчатский | 96 185,60 | 1,59% | 13 | 13 | | 0,00% | | | | 0,00% | | | 0,00% | | | 0,00% | |
| Дageстан | 89 125,40 | 1,47% | 14 | 14 | | 0,00% | | | | 0,00% | | | 0,00% | | | 0,00% | |
| Северная Осетия - Алания | 85 474,20 | 1,41% | 16 | 16 | | 0,00% | | | | 0,00% | | | 0,00% | | | 0,00% | |
| Магаданская | 70 108,00 | 1,16% | 18 | 18 | | 0,00% | | | | 0,00% | | | 0,00% | | | 0,00% | |
| Челябинская | 59 587,20 | 0,99% | 19 | 19 | | 0,00% | | | | 0,00% | | | 0,00% | | | 0,00% | |
| Калужская | 50 080,00 | 0,83% | 20 | 20 | | 0,00% | | | | 0,00% | | | 0,00% | | | 0,00% | |
| Брянская | 41 052,00 | 0,68% | 21 | 21 | | 0,00% | | | | 0,00% | | | 0,00% | | | 0,00% | |
| Иркутская | 112 490,77 | 1,86% | 12 | 12 | 14 956,80 | 4,22% | 5 | 5 | | 0,00% | | | 0,00% | | | 0,00% | |
| Итого | 6 043 749,53 | 100,00% | | | 354 752,50 | 100,00% | | | 30 600,00 | 100,00% | | 48 680,00 | 100,00% | | | | |

Сумма снижения по группам компаний (ТОП-20)

| Группа компаний | 2025 | | 2024 | | 2017 | | 2016 | | 2015 | |
|--------------------------------|--------------|----------------------|-------------|----------------------|-------------|----------------------|-------------|----------------------|-------------|----------------------|
| | Сумма, руб. | Сумма снижения, руб. | Сумма, руб. | Сумма снижения, руб. | Сумма, руб. | Сумма снижения, руб. | Сумма, руб. | Сумма снижения, руб. | Сумма, руб. | Сумма снижения, руб. |
| ООО ФАРМПУЛЬС | 1 500 800,00 | 706 296,31 | | | | | | | | |
| ООО Альбатрос | 784 716,00 | 29 824,00 | 101 880,00 | 540,00 | | | | | | |
| ООО "ВОЛНА" | 423 989,60 | 126 237,35 | | | | | | | | |
| ООО ФК ПУЛЬС | 411 371,80 | 68 842,80 | | | | | | | | |
| АО ГУБЕРНСКИЕ АПТЕКИ | 391 864,00 | 65 352,63 | | | | | | | | |
| ООО ФАРМТРАСТ | 317 640,00 | 1 112,01 | | | | | | | | |
| ООО ФАРМПРО | 268 640,00 | 112 445,91 | | | | | | | | |
| ООО РИФАРМ | 261 723,50 | 0,00 | | | | | | | | |
| ООО "МедАЛЬЯНС" | 190 920,00 | 0,00 | | | | | | | | |
| ООО Кокадр | 169 400,00 | 0,00 | | | | | | | | |
| ООО "БИРИЗ" | 136 122,04 | 0,00 | | | | | | | | |
| ООО "БЕЛЛАТРИКС" | | | 131 300,00 | 0,00 | | | | | | |
| АО Р-Фарм | 130 680,00 | 4 176,00 | | | | | | | | |
| ООО ФК ГАРЗА | 129 201,88 | 6 958,12 | | | | | | | | |
| ООО МокреговнаСбаст | 118 560,00 | 0,00 | | | | | | | | |
| ИП Колосцев Валерий Васильевич | | | | | 13 000,00 | 0,00 | 48 680,00 | 115,56 | 42 800,00 | 71,70 |
| ООО ВИКТОРИЯ | 68 600,00 | 0,00 | | | 17 600,00 | 177,78 | | | | |
| ООО "Докафарм" | 74 474,40 | 0, | | | | | | | | |