

Business Intelligence от ИАС "Закупки"

Торговое наименование:

**Протромплекс**

## Содержание

Сокращения и аббревиатуры .....	3
ТОП-5 Владельцев РУ .....	3
ТОП-10 Дистрибьютеров .....	4
ТОП-10 категорий заказчиков .....	5
ТОП-10 субъектов .....	5
Год окончания исполнения контракта .....	6
Отчет по владельцам РУ .....	6
Средневзвешенные цены по SKU (ТОП-20) .....	6
Отчет по федеральным округам .....	6
Аналитические данные по субъектам РФ (ТОП-20) .....	6
Сумма снижения по группам компаний (ТОП-20) .....	6
Доля объема рынка по категориям заказчиков (ТОП-20) .....	7
Доля объема рынка по заказчикам (ТОП-20) .....	7

## Сокращения и аббревиатуры

МНН - Международное непатентованное наименование

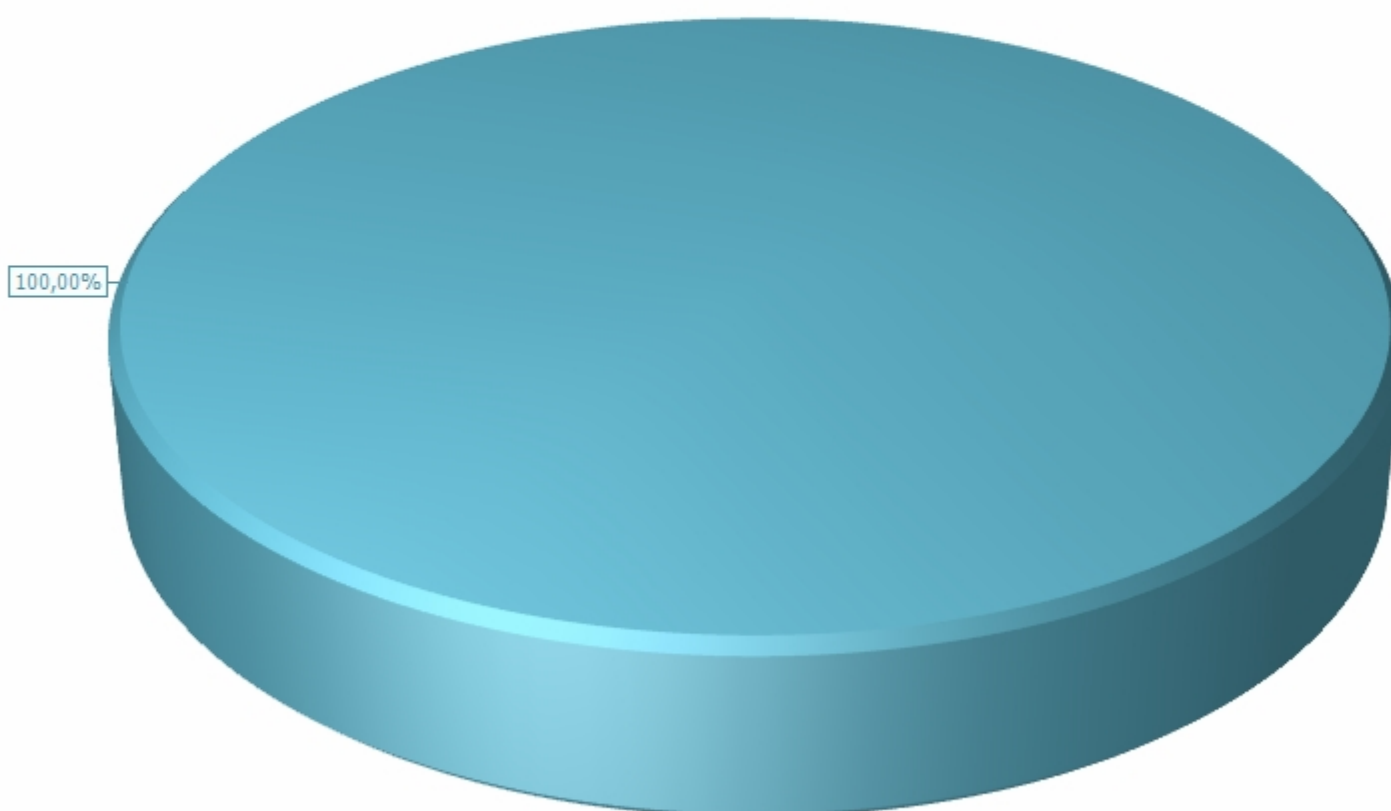
АТХ - Анатомо-Терапевтическая Характеристика

Корпорация - Производители с дочерними компаниями

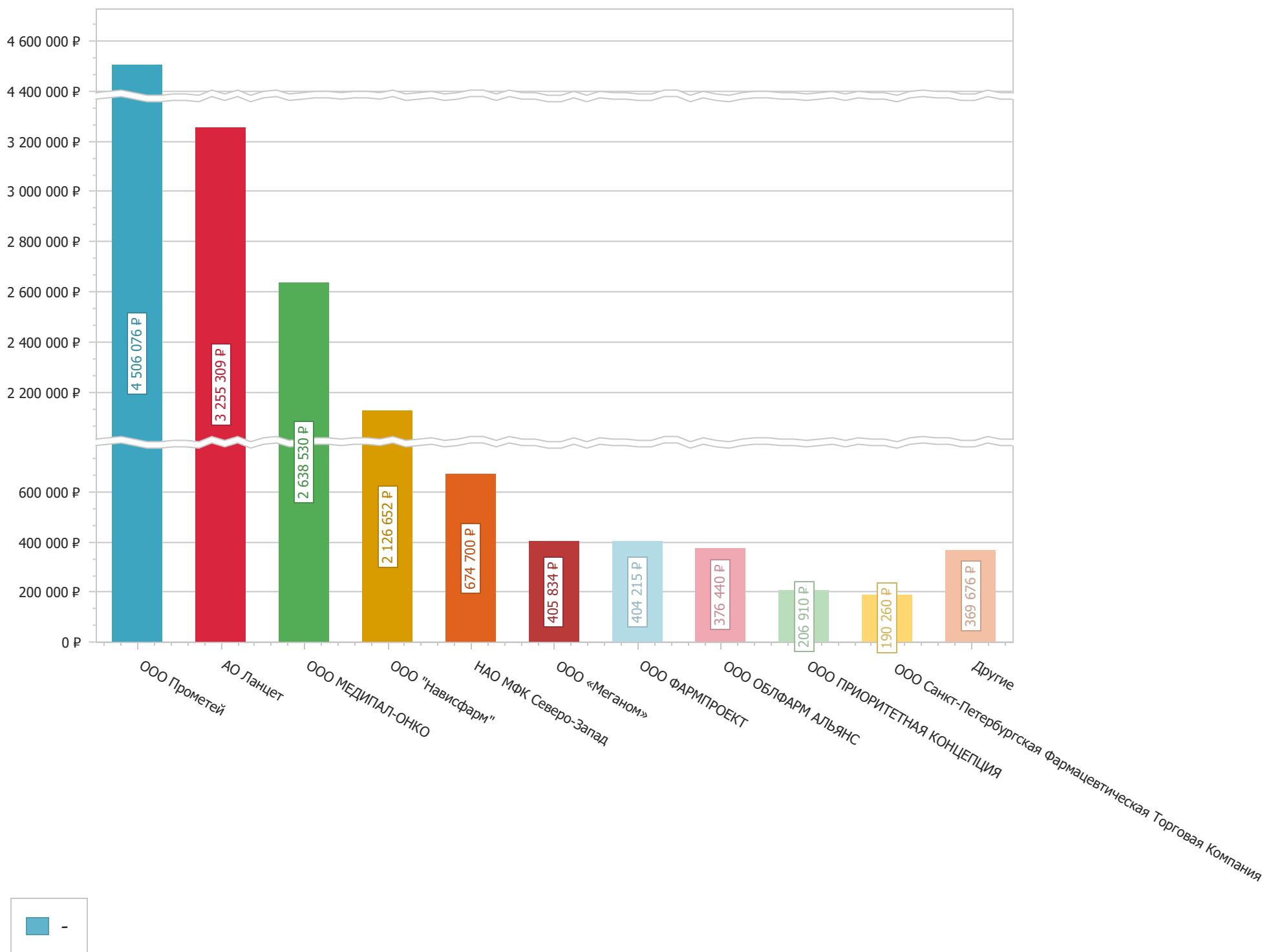
Группа компаний - Группа Дистрибьютеров

## ТОП-5 Владельцев РУ

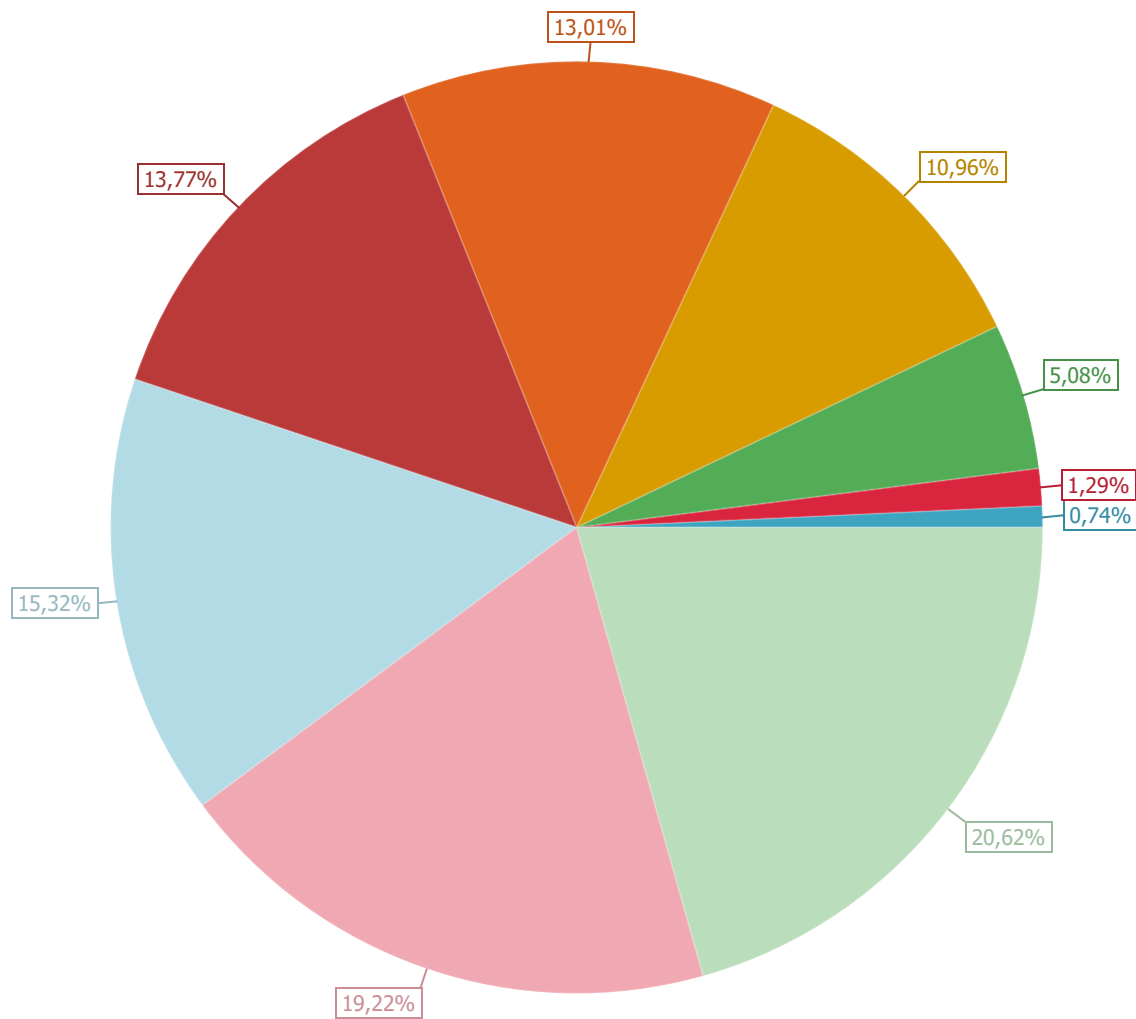
АО Эс Джи Биотех (100,00%) - 15 417 060,81 Р



## ТОП-10 Дистрибьютеров

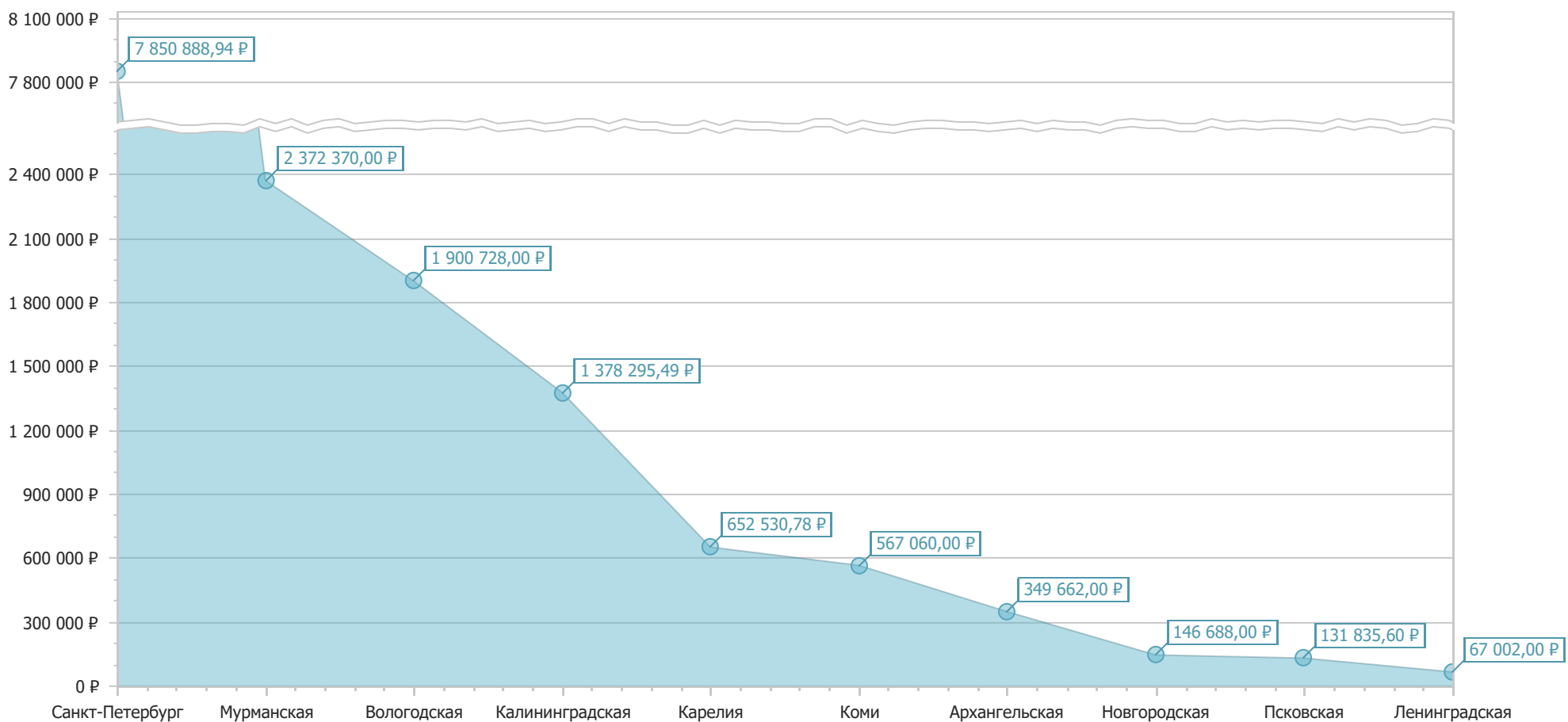


## ТОП-10 категорий заказчиков

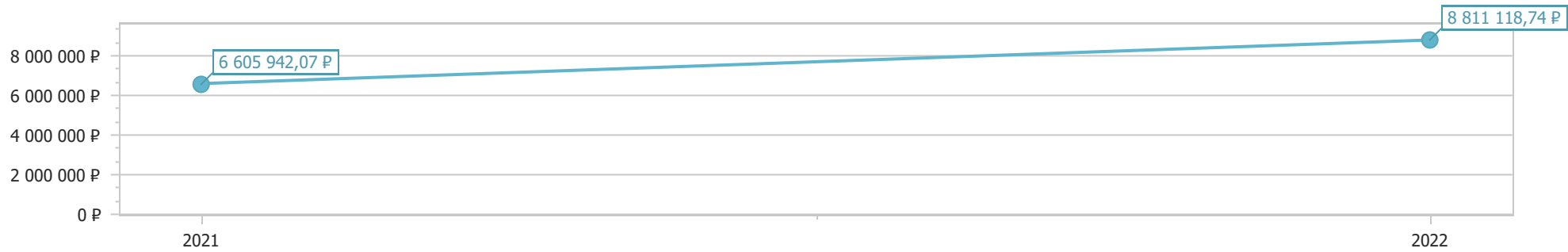


	Федеральное государственное бюджетное учреждение (20,62%) - 3 178 857,20
	Медицинские университеты (19,22%) - 2 962 440,00
	Детская больница (15,32%) - 2 361 633,78
	Перинатальный центр (13,77%) - 2 123 128,53
	Прочие больницы (13,01%) - 2 006 400,00
	Центральная больница (10,96%) - 1 689 446,80
	Городская больница (5,08%) - 782 446,50
	Республиканские больницы (1,29%) - 198 660,00
	Научно-исследовательские институты (0,74%) - 114 048,00

## ТОП-10 субъектов



### Год окончания исполнения контракта



### Отчет по владельцам РУ

Владелец РУ	2022				2021			
	Средневзвешенная цена за	Кол-во упаковок	Сумма, руб.	Доля	Средневзвешенная цена за	Кол-во упаковок	Сумма, руб.	Доля
АО Эс Джи Биотех	18 549,72	475	8 811 118,74	100,00%	22 779,11	290	6 605 942,07	100,00%

### Средневзвешенные цены по SKU (ТОП-20)

Кластер (SKU)	2022			2021		
	Средневзвешенная цена за	Кол-во упаковок	Сумма, руб.	Средневзвешенная цена за	Кол-во упаковок	Сумма, руб.
Факторы свертывания крови II, VII, IX и X в комбинации [Протромбиновый комплекс]	18 549,72	475	8 811 118,74	22 779,11	290	6 605 942,07

### Отчет по федеральным округам

Федеральный округ	2022			2021		
	Сумма, руб.	Доля	Место	Сумма, руб.	Доля	Место
Северо-Западный	8 811 118,74	100,00%	1	6 605 942,07	100,00%	1

### Аналитические данные по субъектам РФ (ТОП-20)

Субъект	2022			2021		
	Сумма, руб.	Доля	Место	Сумма, руб.	Доля	Место
Санкт-Петербург	5 215 246,74	59,19%	1	2 635 642,20	39,90%	1
Мурманская	60 192,00	0,68%	8	2 312 178,00	35,00%	2
Вологодская	1 847 400,00	20,97%	2	53 328,00	0,81%	9
Калининградская	842 340,00	9,56%	3	535 955,49	8,11%	3
Карелия	207 174,00	2,35%	5	445 356,78	6,74%	4
Коми	353 880,00	4,02%	4	213 180,00	3,23%	5
Архангельская	138 198,00	1,57%	7	211 464,00	3,20%	6
Новгородская	146 688,00	1,66%	6		0,00%	
Псковская		0,00%		131 835,60	2,00%	7
Ленинградская		0,00%		67 002,00	1,01%	8
<b>Итого</b>	<b>8 811 118,74</b>	<b>100,00%</b>		<b>6 605 942,07</b>	<b>100,00%</b>	

### Сумма снижения по группам компаний (ТОП-20)

Группа компаний	2022		2021	
	Сумма, руб.	Сумма снижения, руб.	Сумма, руб.	Сумма снижения, руб.
ООО Прометей	2 415 740,04	54 170,12	2 090 335,60	15,58
АО Ланцет	2 570 690,70	74 197,49	684 618,00	300 961,50
ООО МЕДИПАЛ-ОНКО	2 368 920,00	65 760,00	269 610,00	128 478,01
ООО "Нависфарм"	60 192,00	20 064,00	2 066 460,00	8 974,48
НАО МФК Северо-Запад	674 700,00	3 390,00		
ООО «Меганом»	207 174,00	426,00	198 660,00	0,00
ООО ФАРМПРОЕКТ	285 390,00	0,00	118 825,20	3 046,80
ООО ОБЛФАРМ АЛЬЯНС			376 440,00	0,00
			262 459,49	0,00

ООО ПРИОРИТЕТНАЯ КОНЦЕПЦИЯ			206 910,00	0,00
ООО Санкт-Петербургская Фармацевт			190 260,00	0,00
ООО "НОРД ВЕСТ ФАРМА"	171 234,00	0,00		
ООО БСС			67 002,00	2 800 104,52
ООО "НОРВИЯ"	57 078,00	45 434 637,09		
ООО "ФАРМОТКРЫТИЕ"			39 786,78	0,00
ООО МОСОБЛФАРМ			34 575,00	54 629 456,62
<b>Итого</b>	<b>8 811 118,74</b>	<b>45 652 644,70</b>	<b>6 605 942,07</b>	<b>57 871 037,51</b>

### Доля объема рынка по категориям заказчиков (ТОП-20)

Категория заказчика	2022			2021		
	Сумма, руб.	Доля	Место	Сумма, руб.	Доля	Место
Федеральное государственное	2 393 374,20	27,16%	1	785 483,00	11,89%	4
Медицинские университеты	1 140 588,00	12,94%	5	1 821 852,00	27,58%	2
Детская больница	2 004 189,00	22,75%	2	357 444,78	5,41%	5
Перинатальный центр	1 167 755,04	13,25%	4	955 373,49	14,46%	3
Прочие больницы		0,00%		2 006 400,00	30,37%	1
Центральная больница	1 364 214,00	15,48%	3	325 232,80	4,92%	6
Городская больница	740 998,50	8,41%	6	41 448,00	0,63%	9
Республиканские больницы		0,00%		198 660,00	3,01%	7
Научно-исследовательские институты		0,00%		114 048,00	1,73%	8
<b>Итого</b>	<b>8 811 118,74</b>	<b>100,00%</b>		<b>6 605 942,07</b>	<b>100,00%</b>	

### Доля объема рынка по заказчикам (ТОП-20)

Заказчик	Субъект	2022	2021
ФГБОУ ВО ПСПБГМУ ИМ. И.П. ПАВЛОВА МИНЗДРАВА РОССИИ	Санкт-Петербург	1 140 588,00	1 821 852,00
ГБУЗ МОКМЦ	Мурманская		2 006 400,00
СПБ ГБУЗ "ДЕТСКИЙ ГОРОДСКОЙ МНОГОПРОФИЛЬНЫЙ	Санкт-Петербург	1 889 481,00	
БУЗ ВО "Вологодская областная клиническая больница", БУЗ ВО	Вологодская	1 157 040,00	
ФГБУ "ФЦВМТ" Минздрава России (г. Калининград)	Калининградская	674 700,00	376 440,00
ФГБУ "НМИЦ ИМ. В.А. АЛМАЗОВА" МИНЗДРАВА РОССИИ	Санкт-Петербург	767 775,00	
ГБУЗ РК "КРПЦ"	Коми	353 880,00	213 180,00
БУЗ ВО "ВОЛОГОДСКИЙ ГОРОДСКОЙ РОДИЛЬНЫЙ ДОМ"	Вологодская	424 248,00	
ФГБНУ "НИИ АГИР ИМ. Д.О. ОТГА"	Санкт-Петербург	285 390,00	129 500,00
ФГБУ "РНЦРХТ ИМ. АК. А.М. ГРАНОВА" МИНЗДРАВА РОССИИ	Санкт-Петербург	357 007,20	
ГБУ КО "РПЦ"	Калининградская	167 640,00	159 515,49
ФГБУЗ СМКЦ им. Н.А. Семашко ФМБА России	Архангельская	80 190,00	211 464,00
СПБ ГБУЗ "ГОРОДСКАЯ БОЛЬНИЦА № 40 "	Санкт-Петербург	285 390,00	
ГБУЗ МОДКБ	Мурманская		264 330,00
СПБГУ	Санкт-Петербург	228 312,00	34 575,00
ГБУЗ "БСМП"	Карелия	207 174,00	
ГБУЗ "РПЦ"	Карелия		206 910,00
ГБУЗ РБ	Карелия		198 660,00
СПБ ГБУЗ "Родильный дом №10"	Санкт-Петербург		190 260,00
БУЗ ВО "ВОЛОГОДСКАЯ ОБЛАСТНАЯ КЛИНИЧЕСКАЯ	Вологодская	190 080,00	
Прочие	Санкт-Петербург	261 303,54	459 455,20
	Прочие	340 920,00	333 400,38
Прочие всего		602 223,54	792 855,58
<b>Итого</b>		<b>8 811 118,74</b>	<b>6 605 942,07</b>