

Business Intelligence от ИАС "Закупки"

Международное непатентованное наименование:

Хлоргексидин

Содержание

Сокращения и аббревиатуры	3
ТОП-5 Владельцев РУ	3
ТОП-10 Дистрибьютеров	3
ТОП-10 категорий заказчиков	3
ТОП-10 субъектов	3
Год окончания исполнения контракта	3
Отчет по владельцам РУ	3
Средневзвешенные цены по SKU (ТОП-20)	3
Отчет по федеральным округам	3
Аналитические данные по субъектам РФ (ТОП-20)	3
Сумма снижения по группам компаний (ТОП-20)	3
Доля объема рынка по категориям заказчиков (ТОП-20)	3
Доля объема рынка по заказчикам (ТОП-20)	3

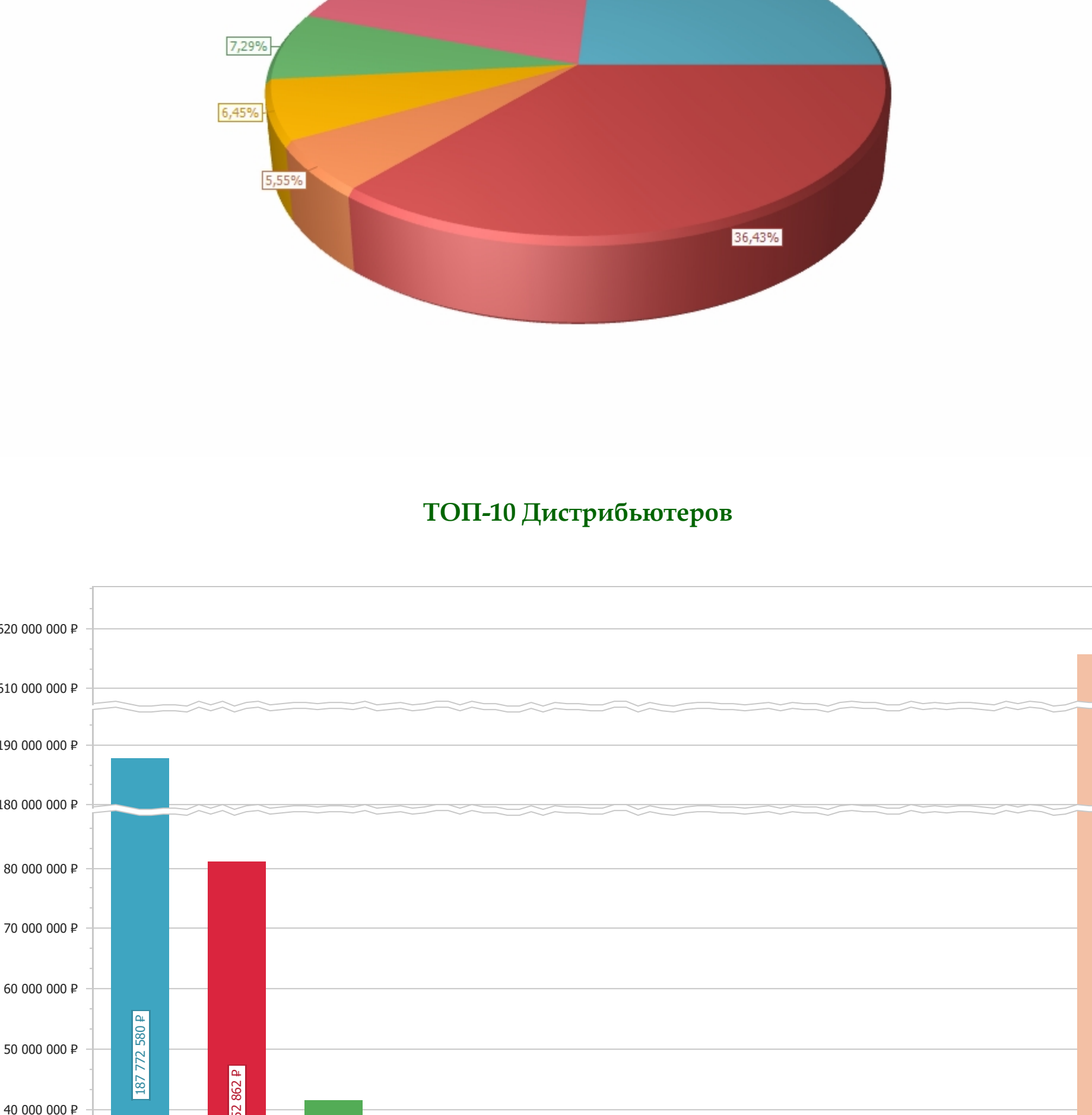
Сокращения и аббревиатуры

MNN - Международное непатентованное наименование
АТХ - Анатомо-Терапевтическая Характеристика
Корпорация - Производители с дочерними компаниями
Группа компании - Группа Дистрибьютеров

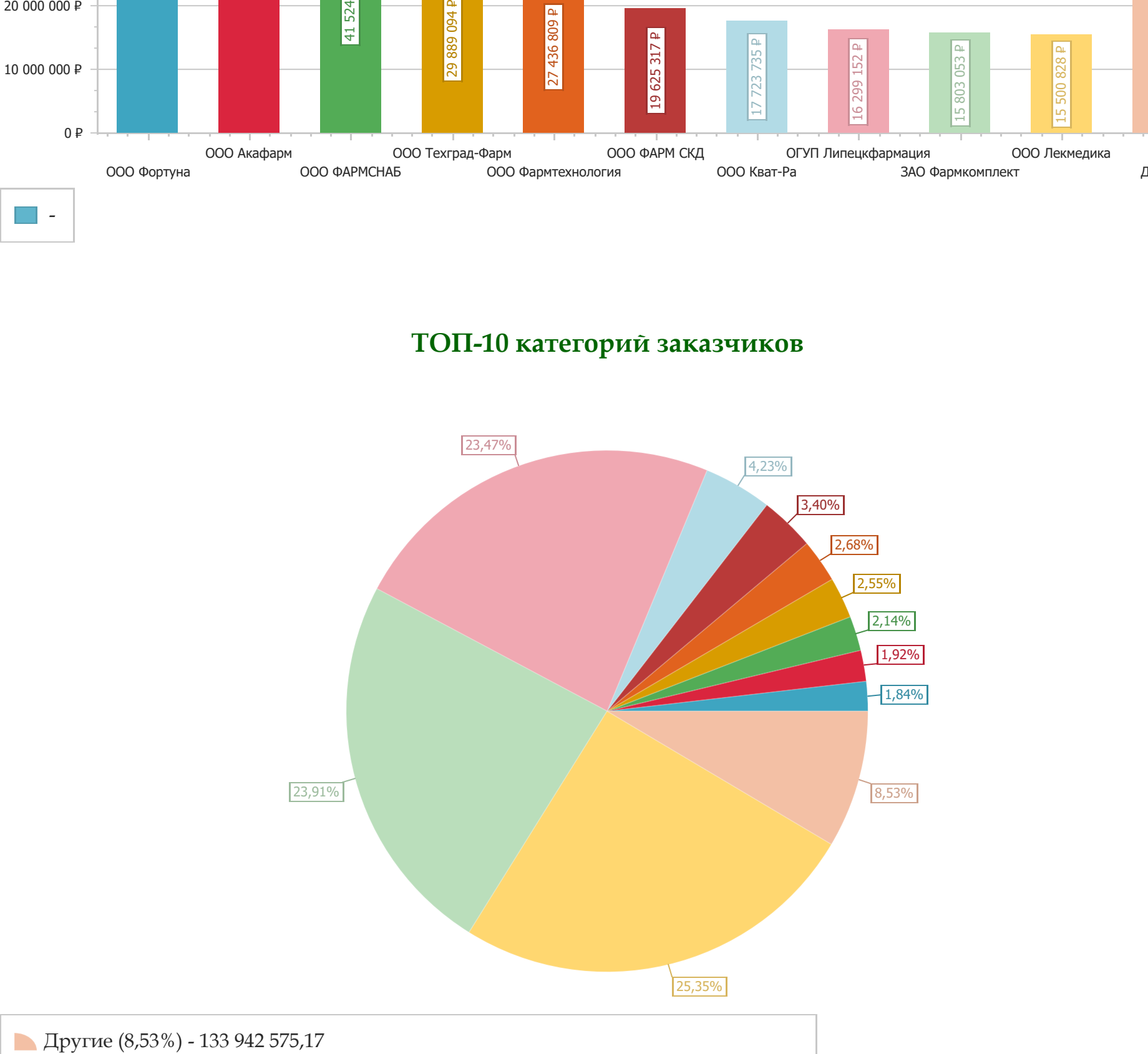
ТОП-5 Владельцев РУ



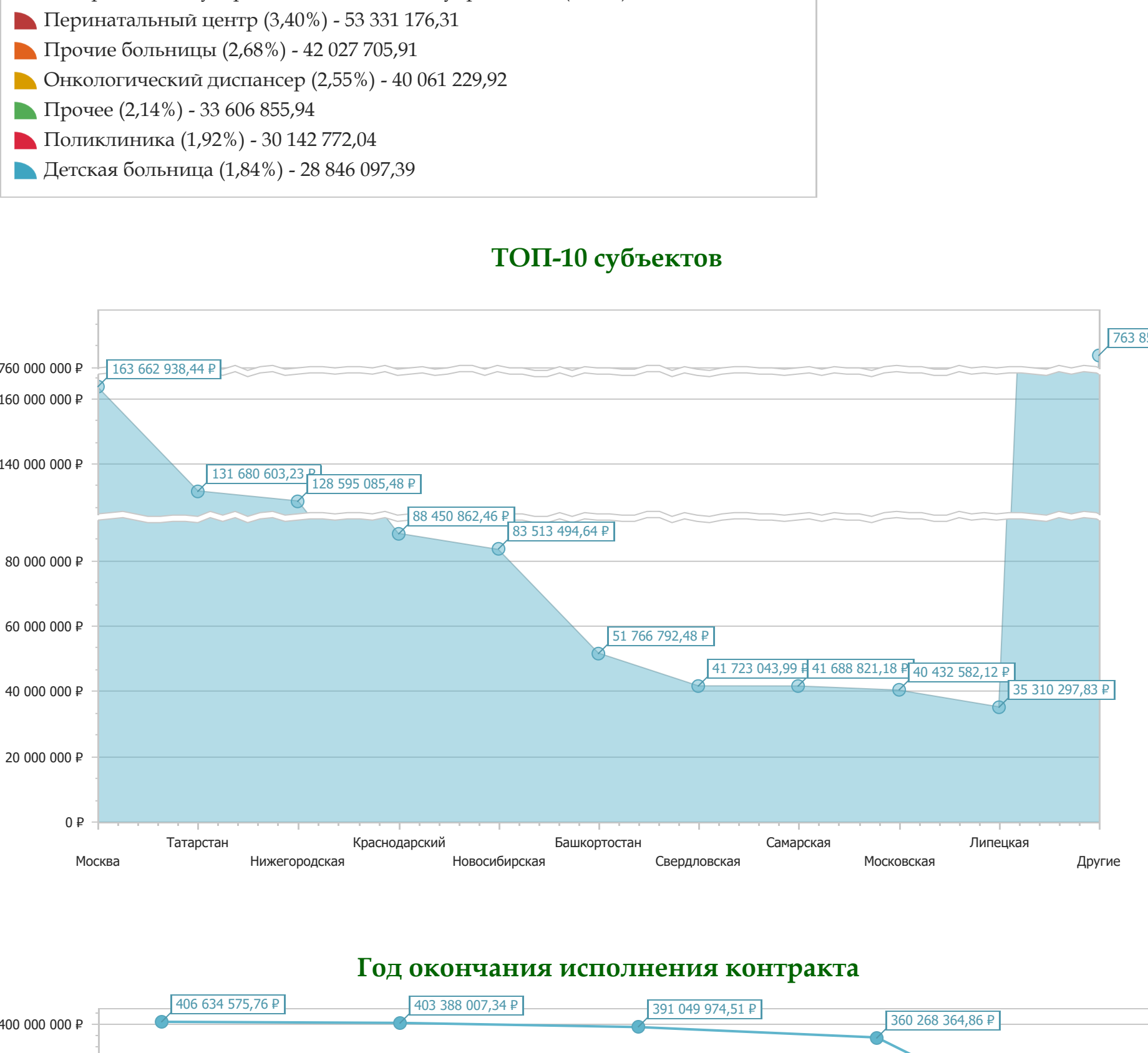
ТОП-10 Дистрибьютеров



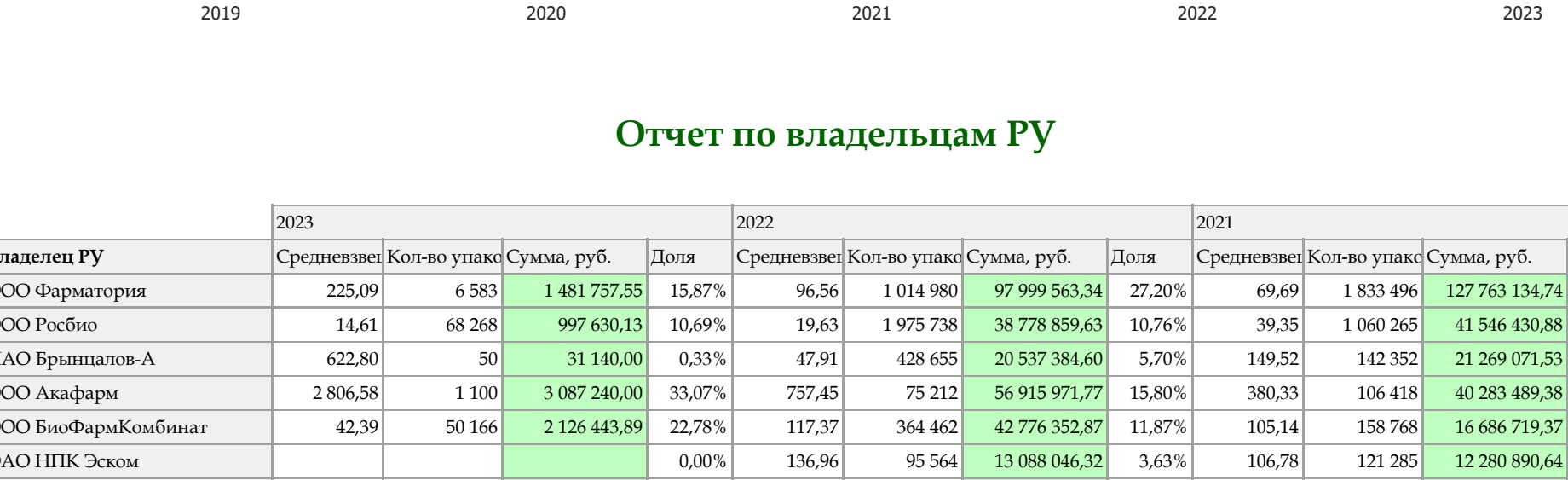
ТОП-10 категорий заказчиков



ТОП-10 субъектов



Год окончания исполнения контракта



Отчет по владельцам РУ

Владелец РУ	2023				2022				2021				2020			
	Среднее значение	Кол-во заказов	Сумма, руб.	Доля	Среднее значение	Кол-во заказов	Сумма, руб.	Доля	Среднее значение	Кол-во заказов	Сумма, руб.	Доля	Среднее значение	Кол-во заказов	Сумма, руб.	Доля
ООО Фарматория	222,00	4 883	1 481 757,55	15,87%	85,86	1 014 980	979 563,34	27,20%	69,60	1 833 496	127 783 147,4	33,76%	86,00	2 275 608	126 403 656,42	35,20%
ООО Росбио	14,61	68 208	997 630,13	10,69%	19,63	1 975 738	38 778 893,63	10,75%	39,35	1 060 265	41 546 403,08	10,62%	28,51	2 919 218	87 006 339,41	24,00%
ПАО Браллано-А	62,80	50	31 140,00	0,33%	47,91	428 465	42 776 352,87	1,23%	149,32	142 352	21 269 071,53	5,44%	135,14	220 544	29 804 407,96	8,20%
ООО Аксарфи	2 806,58	1 100	1 087 240,00	11,61%	787,45	75 212	56 915 917,77	15,80%	380,33	104 418	40 283 489,38	10,30%	22,81	4 080	923 983,00	2,60%
ООО ФармКолблат	42,39	50 166	2 126 445,89	22,78%	117,37	364 462	42 776 352,87	11,87%	105,74	158 768	16 686 719,37	4,27%	122,81	203 860	22 283 691,81	6,20%
ООО НПФ Эксон	246,24	502	124 614,40	1,33%	2,90	331 788	13 088 064,32	3,63%	106,18	121 285	8 093 873,54	3,14%	89,86	226 281	17 882 726,51	4,90%
АО Коммерческая фармация	278,13	258	71 241,32	0,76%	270,61	29 911	7 914 503,11	2,20%	25,79	27 832	7 055 067,86	1,80%	252,03	35 155	19 476 976,92	5,30%
ООО Вест	13,42	23 998	322 125,85	3,45%	31,96	415 834	13 088 064,32	3,63%	53,32	352 079	18 736 675,56	4,79%	25,55	349 992	8 910 677,73	2,40%
АО Лекарская фармация	110,77	3 140	347 817,63	3,73%	56,99	305 961	17 424 795,09	4,84%	26,34	794 322	20 628 877,84	5,28%	11,89	9 726	115 664 800	31,80%
ООО Тульская фармацевтика	10,62	35 494	377 122,33	4,04%	13,27	707 380	9 385 113,86	2,61%	13,16	753 495	9 894 965,61	2,53%	12,04	698 449	8 155 778,19	2,20%
АО Фармтор	135,39	1 791	242 485,20	2,60%	151,43	64 804	9 813 189,57	2,72%	125,28	70 140	10 685 057,51	2,73%	147,33	50 089	7 375 740,19	2,00%
ООО Завод Мелитонте	0,00%	481,05	15 428	0,16%	15 428	7 421 615,19	20,6%	86,54	33 204	8 465 123,41	21,8%	691,45	8 945	6 122 779,72	1,70%	
ООО Ювфарм	143,43	480	68 846,40	0,74%	77,11	32 498	2 733 380,32	0,78%	20,21	41 918	2 653 686,96	0,68%	85,39	195 973	16 317 695,37	4,50%
ООО ХОС МИР	0,00%	0,00%	36,36	0,00%	116,46	4 216 039,00	11,7%	62,84	224 184	14 843 164,43	3,80%	140,27	9 458	1 014 870,13	2,80%	
ООО Промонте Рус	0,00%	0,00%	141,35	0,00%	2 314	325 649,76	0,92%	199,21	2 496	848 773,56	2,22%	189,01	28 256	4 335 017,32	11,80%	
ООО Пнсфарм	264,87	43	11 389,32	0,12%	137,63	9 826	1 350 738,77	3,7%	178,70	9 448	1 427 465,31	3,73%	136,91	36 322	3 265 773,20	8,90%
ООО НПФ Бионет	0,00%	0,00%	82,09	0,00%	4 551	235 687,00	0,67%	41,02	39 318	1 468 633,70	3,78%	23,39	117 370	3 894 749,61	10,50%	
ООО Алвис	0,00%	0,00%	55,39	0,00%	22 045	1 221 053,82	3,4%	46,32	65 491	3 033 519,54	7,8%	35,36	259 894	2 821 619,81	7,80%	
ООО Лексар	0,00%	0,00%	27,79	0,00%	57 751	1 572 198,90	4,4%	22,26	102 927	1 379 639,23	3,5%	18,44	180 072	4 646 123,00	12,70%	
ООО Фарма Технолоджи и Мед	0,00%	0,00%	13,00	0,00%	14 240	185 149,00	0,5%	16,26	26 454	333 258,14	0,8%	17,66	49 832	800 132,40	2,20%	
ЗАО Актив	0,00%	0,00%	78,21	0,00%	3 283	1 314 842,10	3,5%	22,62	129 420	2 769 215,44	7,1%	15,42	190 290	2 844 475,20	7,80%	
ЗАО Московская фармация	0,00%	0,00%	11,21	0,00%	101 326	1 126 274,33	3,2%	10,61	263 118	2 779 444,43	7,1%	15,93	105 172	1 626 596,16	4,50%	
ООО Фармаон	0,00%	0,00%	16,79	0,00%	8 145	136 773,75	0,4%	24,13	20 885	493 332,90	1,3%	26,82	195 050	4 042 584,22	11,10%	
ООО Аромасинтез	0,00%	0,00%	25,38	0,00%	18 122	437 673,29	1,2%	39,41	28 812	1 129 960,23	2,9%	101,51	21 326	2 136 340,98	5,80%	
ЗАО Фармафарм	0,00%	0,00%	170,42	0,00%	241	41 071,00	0,1%	19,50	20	3 190,00	0,00%	149,97	519	77 833,90	0,20%	
ЗАО Ивановская фармация	13,43	1 500	20 140,00	0,22%	13,36	115 409	1 506 677,80	4,2%	16,71	151 835	2 507 703,61	6,6%	14,98	8 055	1 148 695,15	3,20%
ЗАО ПВК Обеспечение	44,02	5	220,11	0,00%	74 419	577 255,42	1,6%	17,28	14 467	24 384,57	0,06%	40,49	122 965	4 952 034,14	13,40%	
ООО Ювфарм	0,00%	0,00%	72,28	0,00%	5 430 796,52	3 726 978,11	11,7%	62,84	32 335	2 926 140,08	7,85%	164,33	2 460	39 493,20	0,10%	
ЗАО ЭКСОН	0,00%	0,00%	20,99	0,00%	51 289	237 907,94	0,6%	30,38	322 877	2 493 986,68	6,64%	28,65	56 888	1 534 803,87	4,20%	
ЗАО Фарма-А	0,00%	0,00%	86,22	0,00%	2 600	224 168,00	0,6%	18,20	1 500	27 300,00	0,07%	171,81	3 034	520 940,00	1,40%	
ООО Интермед	0,00%	0,00%	17,88	0,00%	1 300	2 220,00	0,00%	103,27	47 432	3 628 937,18	9,94%	34,55	230	7 946,00	0,02%	
ООО Фармационная фабрика	0,00%	0,00%	21,45	0,00%	24 978	532 543,14	1,5%	15,13	37 278	562 829,51	1,4%	16,73	100 364	1 526 417,62	4,20%	
ООО НПФ ФОРМИДИПАР	0,00%	0,00%	36,84	0,00%	1 325	48 814,41	0,1%	24,43	1 902	46 462,81	0,1%	19,98	71 161	1 310 555,28	3,60%	
ООО Сфера-Фарм	0,00%	0,00%	84,40	0,00%	157	125 800,00	0,4%	94,75	20 000	1 895 000,00	4,8%	42,90	248	104 690,00	0,20%	
АО Мелксорб	0,00%	0,00%	17,44	0,00%	2 630	45 070,80	0,1%	53,60	15 785	738 168,40	1,9%	20,24	147	345 855,33	0,90%	
АО Бриантис-А	726,66	12	8 719,92	0,09%	731,47	1 351	988 219,80	2,7%	1,75	20 000	1 895 000,00	4,8%	42,90	248	104 690,00	0,20%
ООО Фармацион-Лексвест	0,00%	0,00%	16,59	0,00%	17	5 815,00	0,0%	6 135,05	4	24 540,20	0,0%	24,65	121	2 983,00	0,00%	
Демидовская	0,00%	0,00%	0,00	0,00%	0	0,00	0,00%	0,00	0	0,00	0,00%	22,00	3 002	660 000,00	1,80%	
ООО Эколекс	30,00	80	2 400,00	0,03%	57,17	11 678	667 634,80	1,9%	14,00	457	6 398,00	0,02%	149,17	519	77 833,90	0,20%
ЗАО ПВК Обеспечение	0,00%	0,00%	12,89	0,00%	30	1 967,00	0,00%	11,79	7	7 050,00	0,00%	21,16	2 645	60 207,80	0,10%	
ООО Виватон	0,00%	0,00%	156,38	0,00%	10	3 084,00	0,00%	15,49	259	38 677,17	0,1%	188,49	1 874	514 975,72	1,40%	
ООО Ювфарм	0,00%	0,00%	72,28	0,00%	51	4 618,05	0,01%	14,49	315	1 463,30	0,00%	16,94	7 880	129 186,16	0,30%	
ООО НПФ Медицина и сервис	0,00%	0,00%	74,91	0,00%	100	7 491,00	0,00%	0,00%	0	0	0,00%	0,00%	0	0	0,00%	0,00%
ООО Женит трейд	0,00%	0,00%	20,99	0,00%	107	1 000,00	0,00%	560,03	237	132 965,00	0,3%	41				