

Business Intelligence от ИАС "Закупки"

Международное непатентованное наименование:

ПОВИДОН-ЙОД

Содержание

Сокращения и аббревиатуры	3
ТОП-5 Владельцев РУ	3
ТОП-10 Дистрибьютеров	3
ТОП-10 категорий заказчиков	3
ТОП-10 субъектов	3
Год окончания исполнения контракта	3
Отчет по владельцам РУ	3
Средневзвешенные цены по SKU (ТОП-20)	3
Отчет по федеральным округам	3
Аналитические данные по субъектам РФ (ТОП-20)	3
Сумма снижения по группам компаний (ТОП-20)	3
Доля объема рынка по категориям заказчиков (ТОП-20)	3
Доля объема рынка по заказчикам (ТОП-20)	3

Сокращения и аббревиатуры

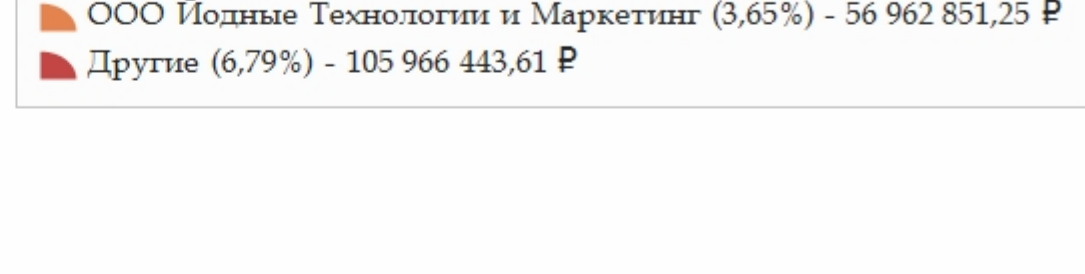
MNN - Международное непатентованное наименование

АТХ - Анатомо-Терапевтическая Характеристика

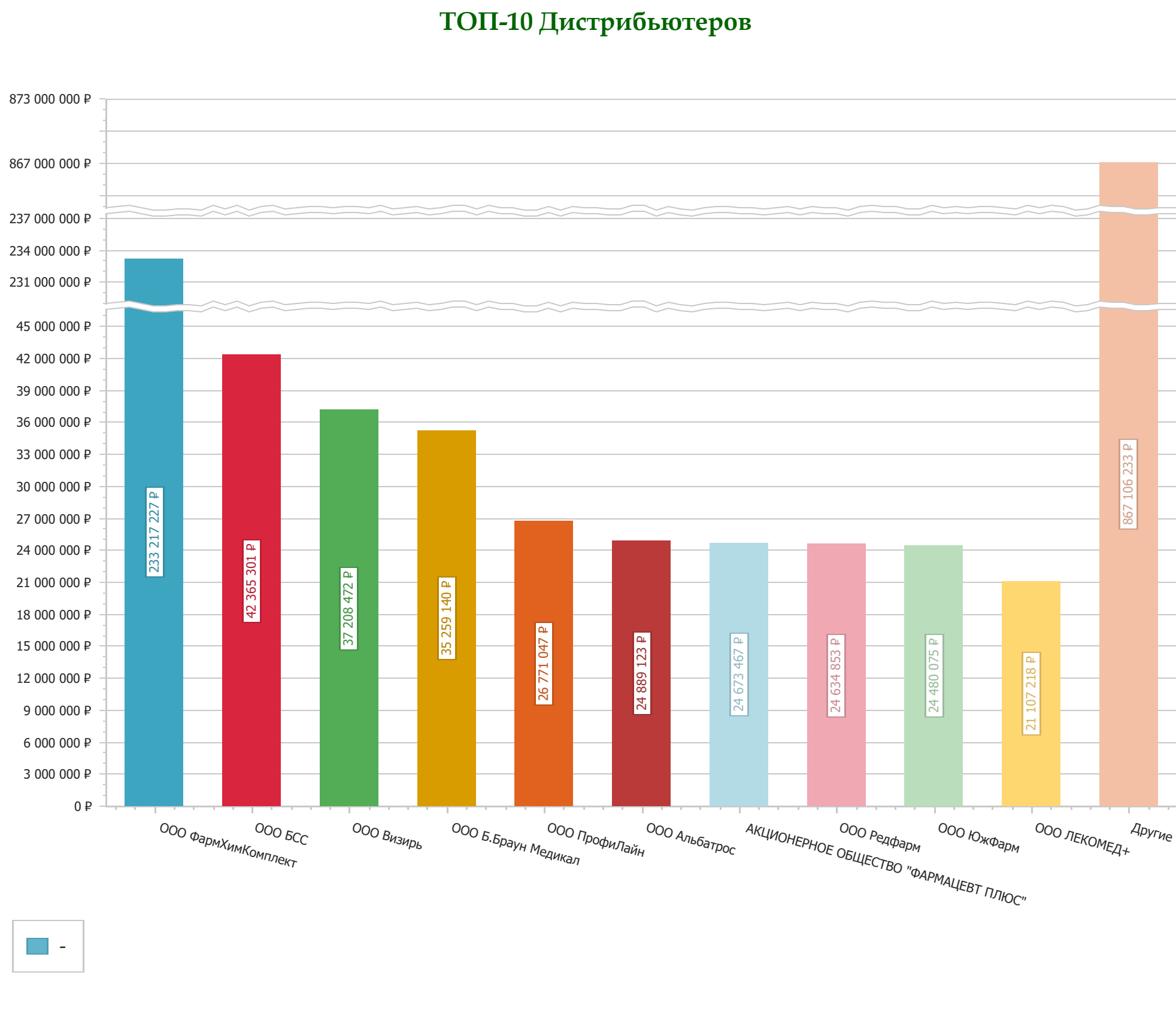
Корпорация - Производители с дочерними компаниями

Группа компании - Группа Дистрибьютеров

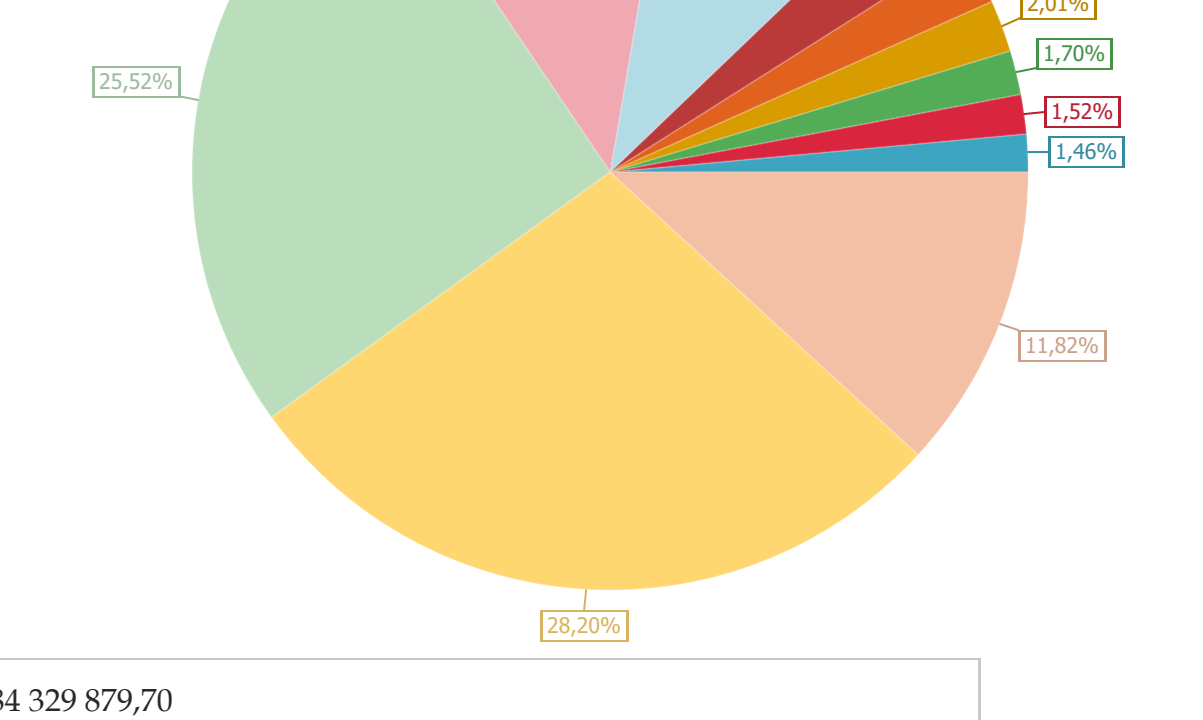
ТОП-5 Владельцев РУ



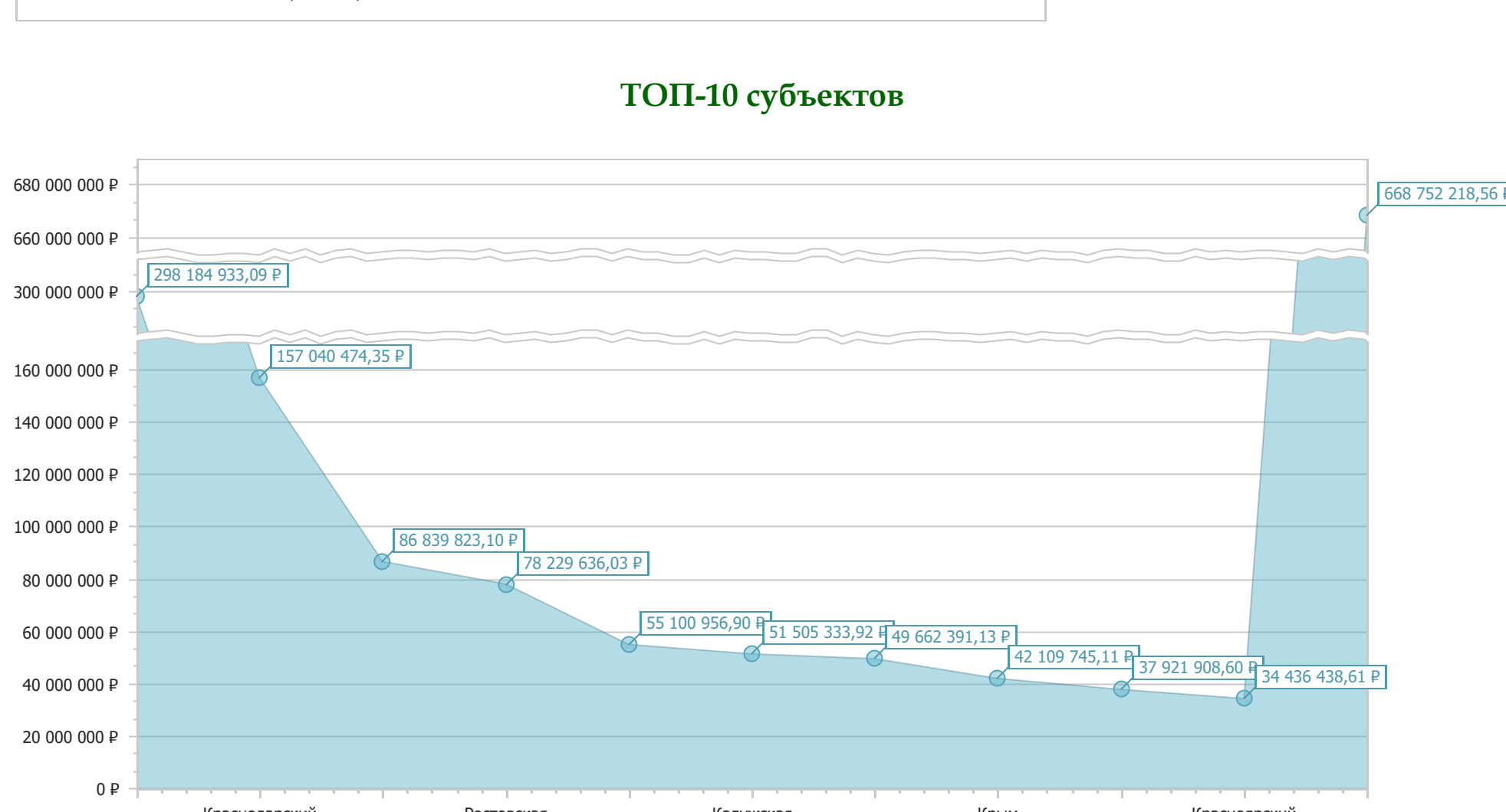
ТОП-10 Дистрибьютеров



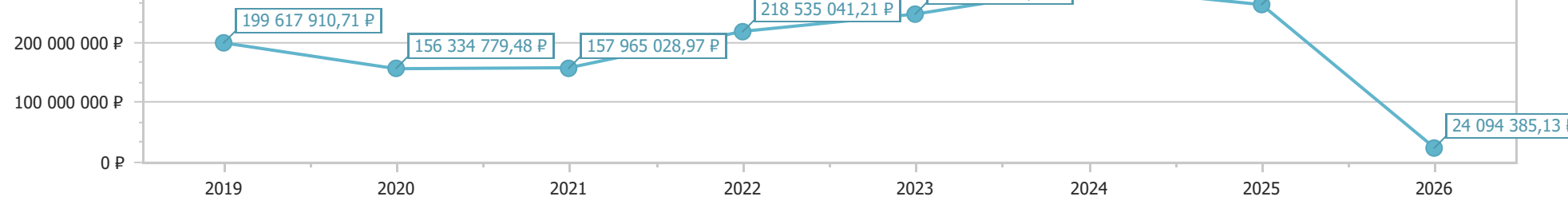
ТОП-10 категорий заказчиков



ТОП-10 субъектов



Год окончания исполнения контракта



Отчет по владельцам РУ

Владелец РУ	2026				2025				2024				2023				2022			
	Средневзвешенная цена за	Кол-во упаковок	Сумма, руб.	Доля	Средневзвешенная цена за	Кол-во упаковок	Сумма, руб.	Доля	Средневзвешенная цена за	Кол-во упаковок	Сумма, руб.	Доля	Средневзвешенная цена за	Кол-во упаковок	Сумма, руб.	Доля	Средневзвешенная цена за	Кол-во упаковок	Сумма, руб.	Доля
ООО ЮжФарм	2449,27	1216	15 795 847,60	45,56%	905,72	219 415	198 724 482,92	75,51%	710,33	267 100	189 533 830,66	64,79%	628,80	257 682	160 891 215,11	60,23%	628,80	257 682	160 891 215,11	60,23%
Б.Браун Мельзунген АГ	320,85	2432	780 318,61	0,00%	501,87	63 787	28 023 372,70	10,65%	1 813,61	23 745	34 064 298,97	11,81%	358,33	83 288	28 619 825,22	10,07%	358,33	83 288	28 619 825,22	10,07%
ЗАО Фармацевтический завод ЭГИС	320,85	2432	780 318,61	0,00%	501,87	63 787	28 023 372,70	10,65%	1 813,61	23 745	34 064 298,97	11,81%	358,33	83 288	28 619 825,22	10,07%	358,33	83 288	28 619 825,22	10,07%
Хемофарм А.Д.	320,85	2432	780 318,61	0,00%	501,87	63 787	28 023 372,70	10,65%	1 813,61	23 745	34 064 298,97	11,81%	358,33	83 288	28 619 825,22	10,07%	358,33	83 288	28 619 825,22	10,07%
ООО Иодные Технологии и Маркетинг	320,85	2432	780 318,61	0,00%	501,87	63 787	28 023 372,70	10,65%	1 813,61	23 745	34 064 298,97	11,81%	358,33	83 288	28 619 825,22	10,07%	358,33	83 288	28 619 825,22	10,07%
ООО БСС	1518,64	2754	4 182 346,75	17,36%	653,52	11 489	7 505 722,88	2,85%	203,63	17 152	3 482 544,46	1,19%	233,22	20 803	4 835 570,00	1,75%	233,22	20 803	4 835 570,00	1,75%
ЗАО Фармацевтический завод ЭГИС	290,31	152	44 127,85	0,18%	480,60	3 112	1 489 851,72	0,57%	384,66	4 405	1 694 432,72	0,58%	331,38	3 321	1 093 890,04	0,39%	331,38	3 321	1 093 890,04	0,39%
ООО Фармацевтический завод ЭГИС	242,85	126	300 158,72	1,25%	216,91	12 629	2 739 345,68	1,04%	51,06	106 837	5 455 504,49	1,86%	130,93	23 773	3 112 511,85	1,11%	130,93	23 773	3 112 511,85	1,11%
ООО ЮжФарм	315,91	8	2 527,27	0,01%	389,29	2 299	894 968,24	0,34%	440,73	965	425 304,56	0,15%	354,44	1 296	455 694,61	0,17%	354,44	1 296	455 694,61	0,17%
Синтева АК	261,19	29	7 574,38	0,03%	276,99	243	66 559,00	0,03%	280,21	513	143 750,03	0,05%	167,51	20	3 930,20	0,01%	167,51	20	3 930,20	0,01%
ООО Генис	0,00%	0,00%	1 200,00	0,00%	0,00%	1	6 000,00	0,00%	11,64	26 617	309 882,95	0,11%	11,57	9 167	106 091,11	0,04%	11,57	9 167	106 091,11	0,04%
АО Успейн-Сибирский ханьфаэр	0,00%	0,00%	0,00	0,00%	0,00	1	0,00	0,00%	200,00	4 166	833 200,00	0,28%	383,27	2 092	111 915,10	0,04%	383,27	2 092	111 915,10	0,04%
АО Алтайгамина	0,00%	0,00%	0,00	0,00%	0,00	1	0,00	0,00%	107,70	6	6 785,09	0,00%	37,76	2 092	79 001,76	0,03%	37,76	2 092	79 001,76	0,03%
ОАО Биосинтез	0,00%	0,00%	334,07	0,00%	20	66 814,40	0,03%	0,00%	0,00%	0,00	0,00	0,00%	226,67	105	23 800,30	0,01%	226,67	105	23 800,30	0,01%
ОАО Биосинтез	0,00%	0,00%	218,94	0,00%	6	87,75	0,00%	283,27	517	146 450,48	0,05%	233,34	56	130 904,15	0,05%	233,34	56	130 904,15	0,05%	
Зорка Фарма	0,00%	0,00%	39,44	0,00%	4 934	194 584,52	0,07%	573,19	9	5 158,71	0,00%	2 280,00	2	4 560,00	0,00%	2 280,00	2	4 560,00	0,00%	
ЗАО Алтайгамина	0,00%	0,00%	0,00	0,00%	2	0,00	0,00%	0,00%	0,00%	0,00	0,00	0,00%	0,00	0,00	0,00%	0,00%	0,00	0,00	0,00%	0,00%
ООО Биофармакобинат	0,00%	0,00%	335,59	0,00%	20	6 711,80	0,00%	391,72	59	123 111,48	0,04%	445,01	241	107 246,25	0,04%	445,01	241	107 246,25	0,04%	
АО Самарфарм	0,00%	0,00%	0,00	0,00%	0,00	0,00	0,00%	901,91	134	120 855,94	0,04%	0,00%	0,00	0,00%	0,00%	0,00%	0,00%	0,00%	0,00%	0,00%
Алканол АО	0,00%	0,00%	705,98	0,00%	1	705,98	0,00%	0,00%	0,00%	0,00	0,00	0,00%	626,10	2	1 252,19	0,00%	626,10	2	1 252,19	0,00%
ООО ФАРМАПРИМ	633,14	5	3 165,20	0,01%	461,98	32	13 859,40	0,01%	690,17	55	37 959,13	0,01%	304,22	23	6 997,08	0,00%	304,22	23	6 997,08	0,00%
ООО Женские тренды	0,00%	0,00%	0,00	0,00%	0,00	0,00	0,00%	0,00%	0,00	0,00	0,00	0,00%	0,00	0,00	0,00%	0,00%	0,00	0,00	0,00%	0,00%
Воксари Лтд.	0,00%	0,00%	0,00	0,00%	0,00	0,00	0,00%	335,00	22	7 370,00	0,00%	0,00%	0,00	0,00	0,00%	0,00%	0,00%	0,00	0,00%	0,00%
Книэль АГ	0,00%	0,00%	0,00	0,00%	0,00	0,00	0,00%	0,00	0,00	0,00	0,00%	0,00%	0,00	0,00	0,00%	0,00%	0,00	0,00	0,00%	0,00%
Итого	7 100,97	22 611	24 094 385,13	100,00%	9 655,54	332 257	263 191 381,69	100,00%	8 450,73	565 272	292 548 571,77	100,00%	8 533,75	456 180	247 496 760,43	100,00%	8 533,75	456 180	247 496 760,43	100,00%

Средневзвешенные цены по SKU (ТОП-20)

Классификация SKU	2026				2025				2024				2023				2022			
	Средневзвешенная цена за	Кол-во упаковок	Сумма, руб.	Доля	Средневзвешенная цена за	Кол-во упаковок	Сумма, руб.	Доля	Средневзвешенная цена за	Кол-во упаковок	Сумма, руб.	Доля	Средневзвешенная цена за	Кол-во упаковок	Сумма, руб.	Доля	Средневзвешенная цена за	Кол-во упаковок	Сумма, руб.	Доля
Повидон-йод р-р/д/местн. и наружн. прим. 100 мг/мл 1000 мл №6	4 038,38	2 758	11 137 851,88	4,236%	905,72	219 415	198 724 482,92	75,51%	710,33	267 100	189 533 830,66	64,79%	628,80	257 682	160 891 215,11	60,23%	628,80	257 682	160 891 215,11	60,23%
Повидон-йод р-р/д/местн. и наружн. прим. 75 мг/мл 1000 мл №10	8 070,10	297	2 396 819,24	7,677%	2 916	22 387 350,17	7,742%	4 505	34 880 246,22	7,679%	3 689	28 330 182,62	7,559%	3 689	28 330 182,62	7,559%	3 689	28 330 182,62	7,559%	
Повидон-йод р-р/д/местн. и наружн. прим. 100 мг/мл 500 мл №1	267,74	9 572	2 562 802,25	236,38%	147 435	34 661 619,55	263,80%	101 068	26 548 543,07	244,07%	116 804	28 092 882,89	262,2%	116 804	28 092 882,89	262,2%	116 804	28 092 882,89	262,2%	
Повидон-йод р-р/д/местн. и наружн. прим. 100 мг/мл 1000 мл №1	1 028,90	124	127 583,20	923,70%	10 569	9 799 646,93	919,83%	18 364	16 746 424,49	845,91%	15 806	15 357 863,14	3,88%	15 806	15 357 863,14	3,88%	15 806	15 357 863,14	3,88%	
Повидон-йод р-р/д/местн. и наружн. прим. 100 мг/мл 500 мл №1	136,56	2 773	378 678,91	149,59%	54 158	8 085 768,19	158,99%	156 454	24 850 929,45	135,37%	148 582	22 882 319,29	145,2%	148 582	22 882 319,29	145,2%	148 582	22 882 319,29	145,2%	
Повидон-йод мазь д/наружн. прим. 100 мг/мл 20 г №1	3 351,43	555	1 860 043,15	3 264,52%	4 446	14 648 025,26	3 160,53%	5 195	18 806 232,83	3 129,24%	3 744	11 715 861,90	3 047,1%	3 744	11 715 861,90	3 047,1%	3 744	11 715 861,90	3 047,1%	
Повидон-йод мазь д/наружн. прим. 100 мг/мл 20 г №4	388,57	1 723	669 498,62	308,37%	2 170	6 454 735,75	75,41%	11 960	8 956 245,14	3 176,25%	35 016	6 130 912,05	3 017,1%	35 016	6 130 912,05	3 017,1%	35 016	6 130 912,05	3 017,1%	
Повидон-йод р-р/д/местн. и наружн. прим. 100 мг/мл 500 мл №12	7 352,04	523	3 845 118,31	4 204,04%	1 471	6 184 135,57	7 101,63%	186	1 320 903,34	7 247,12%	300	2 174 136,20	4 980,5%	300	2 174 136,20	4 980,5%	300	2 174 136,20	4 980,5%	
Повидон-йод р-р/д/местн. и наружн. прим. 75 мг/мл 100 мл №1	198,39	370	73 404,90	202,16%	8 562	1 730 955,57	216,41%	14 464	3 130 115,86	241,04%	16 342	3 939 114,90	162,8%	16 342	3 939 114,90	162,8%	16 342	3 939 114,90	162,8%	
Повидон-йод р-р/д/местн. и наружн. прим. 100 мг/мл 100 мл №1	188,88	2 671	424 358,43	102,66%	25 226	2 593 552,60	109,69%	41 381	4 508 939,61	156,56%	16 829	2 407 788,58	163,1%	16 829	2 407 788,58	163,1%	16 829	2 407 788,58	163,1%	
Повидон-йод р-р/д/местн. и																				