

Business Intelligence от ИАС "Закупки"

Международное непатентованное наименование:

Факторы свертывания крови II,
VII, IX и X в комбинации
[Протромбиновый комплекс]

Содержание

Сокращения и аббревиатуры	3
ТОП-5 Владельцев РУ	3
ТОП-10 Дистрибьютеров	4
ТОП-10 категорий заказчиков	5
ТОП-10 субъектов	5
Год окончания исполнения контракта	6
Отчет по владельцам РУ	6
Средневзвешенные цены по SKU (ТОП-20)	6
Отчет по федеральным округам	6
Аналитические данные по субъектам РФ (ТОП-20)	6
Сумма снижения по группам компаний (ТОП-20)	6
Доля объема рынка по категориям заказчиков (ТОП-20)	7
Доля объема рынка по заказчикам (ТОП-20)	7

Сокращения и аббревиатуры

МНН - Международное непатентованное наименование

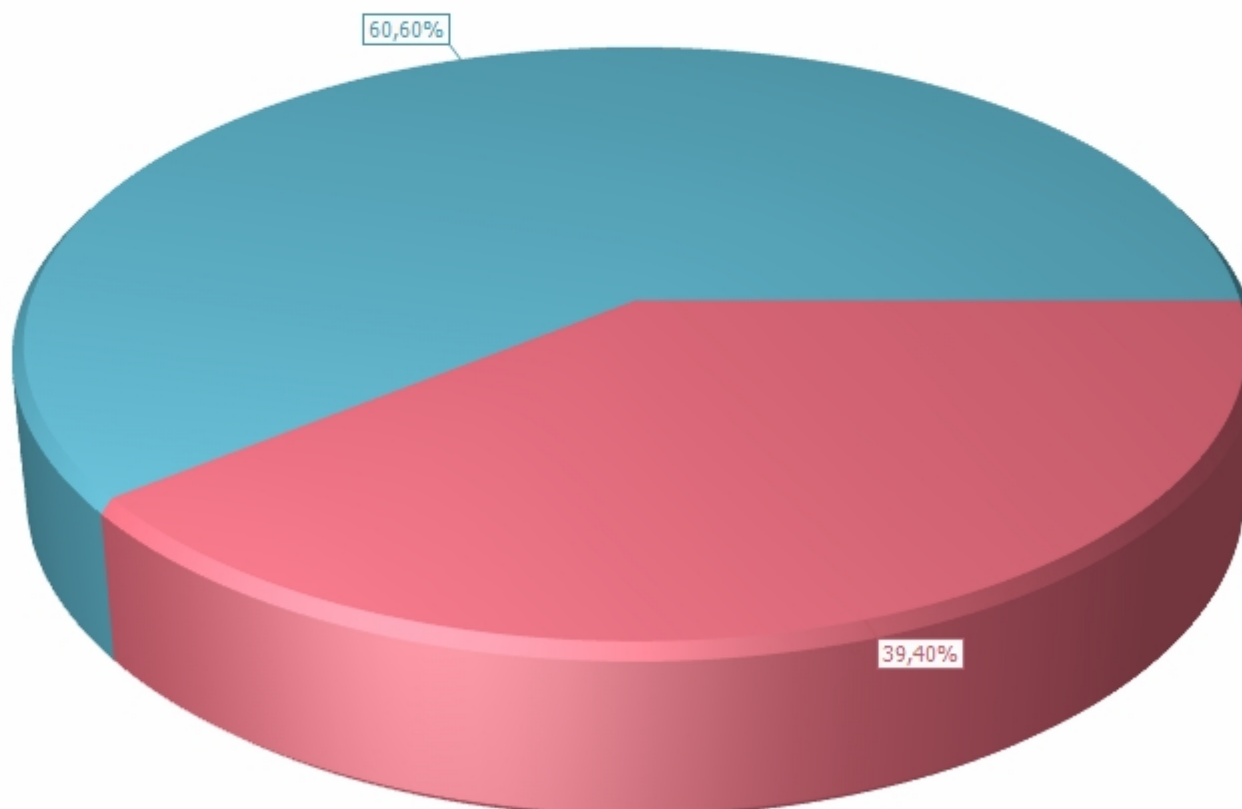
АТХ - Анатомо-Терапевтическая Характеристика

Корпорация - Производители с дочерними компаниями

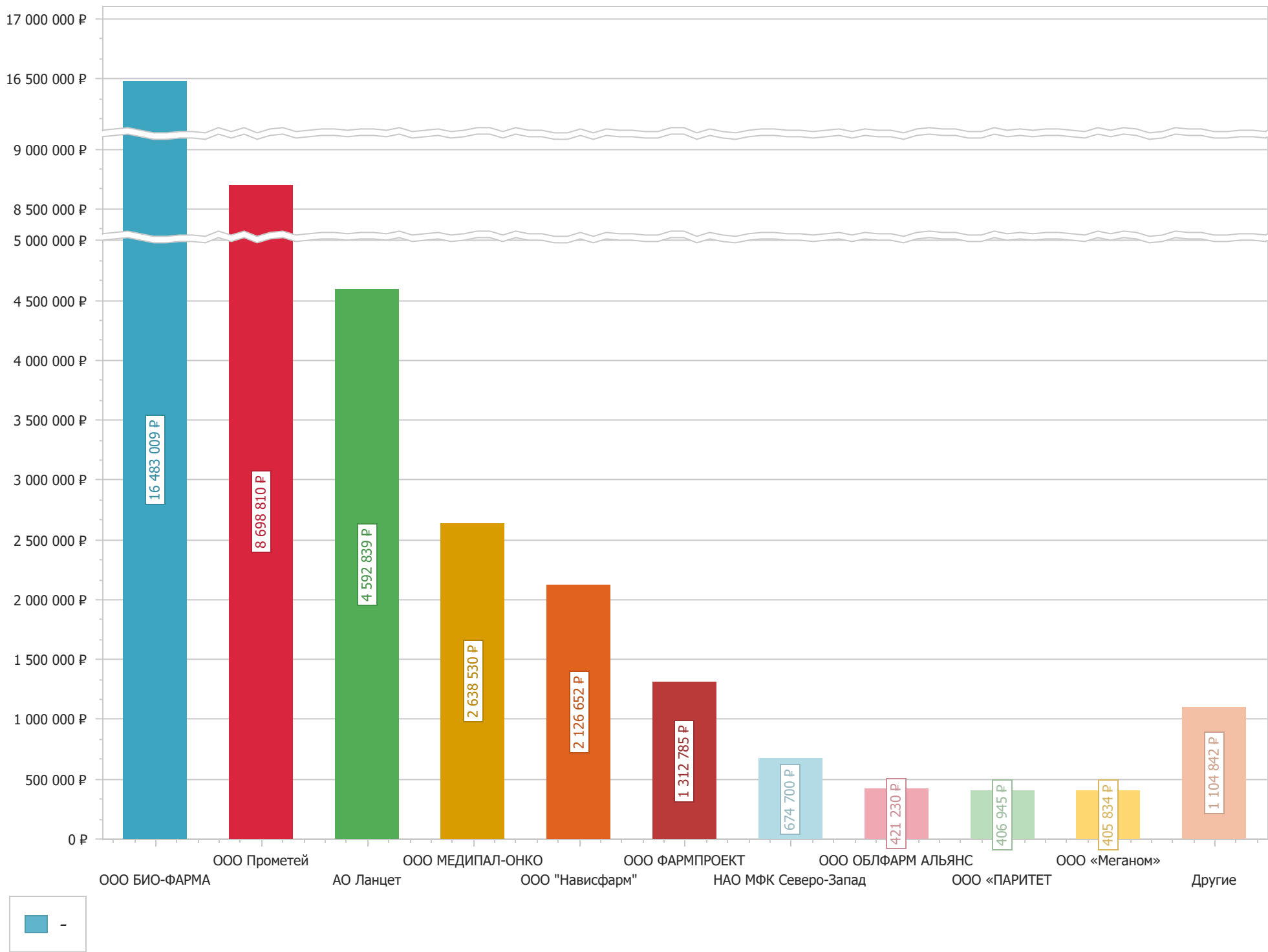
Группа компаний - Группа Дистрибьютеров

ТОП-5 Владельцев РУ

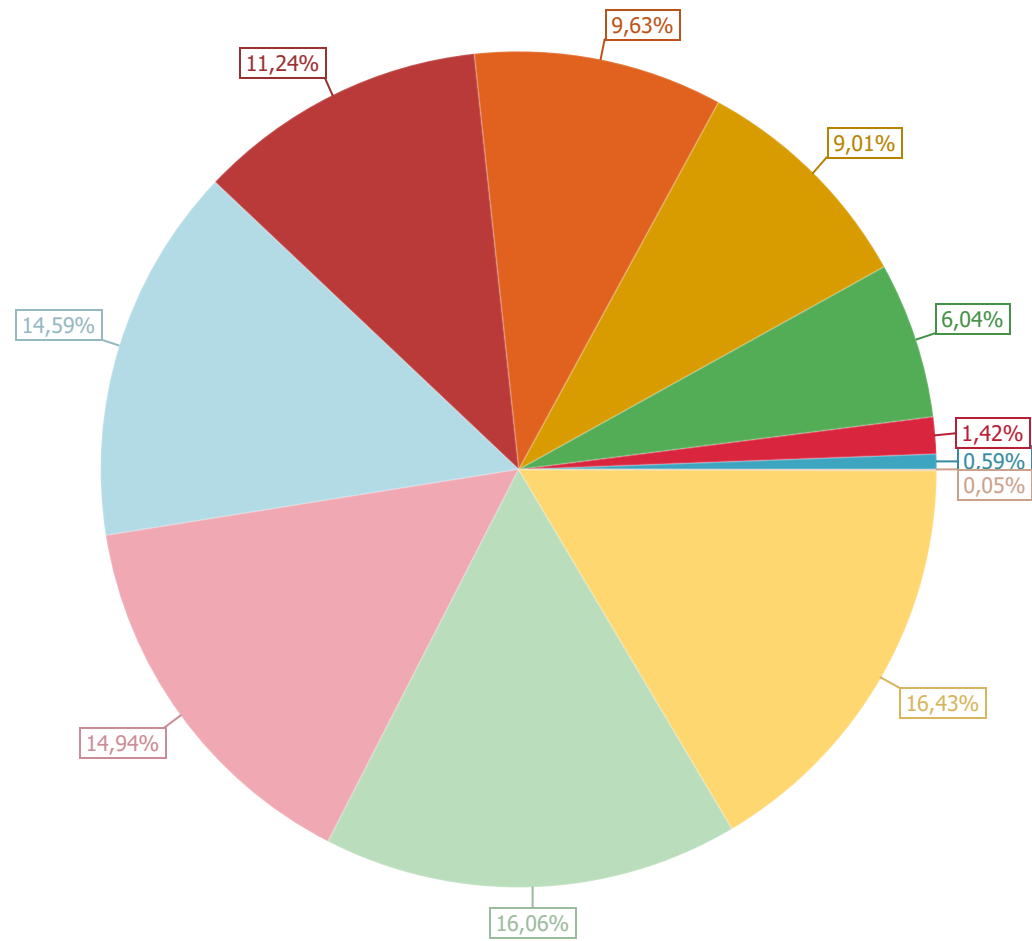
■ Октафарма Фармацевтика Продуктионсгес мбХ (60,60%) - 23 711 575,45 ₺
■ АО Эс Джи Биотех (39,40%) - 15 417 060,81 ₺



ТОП-10 Дистрибьютеров

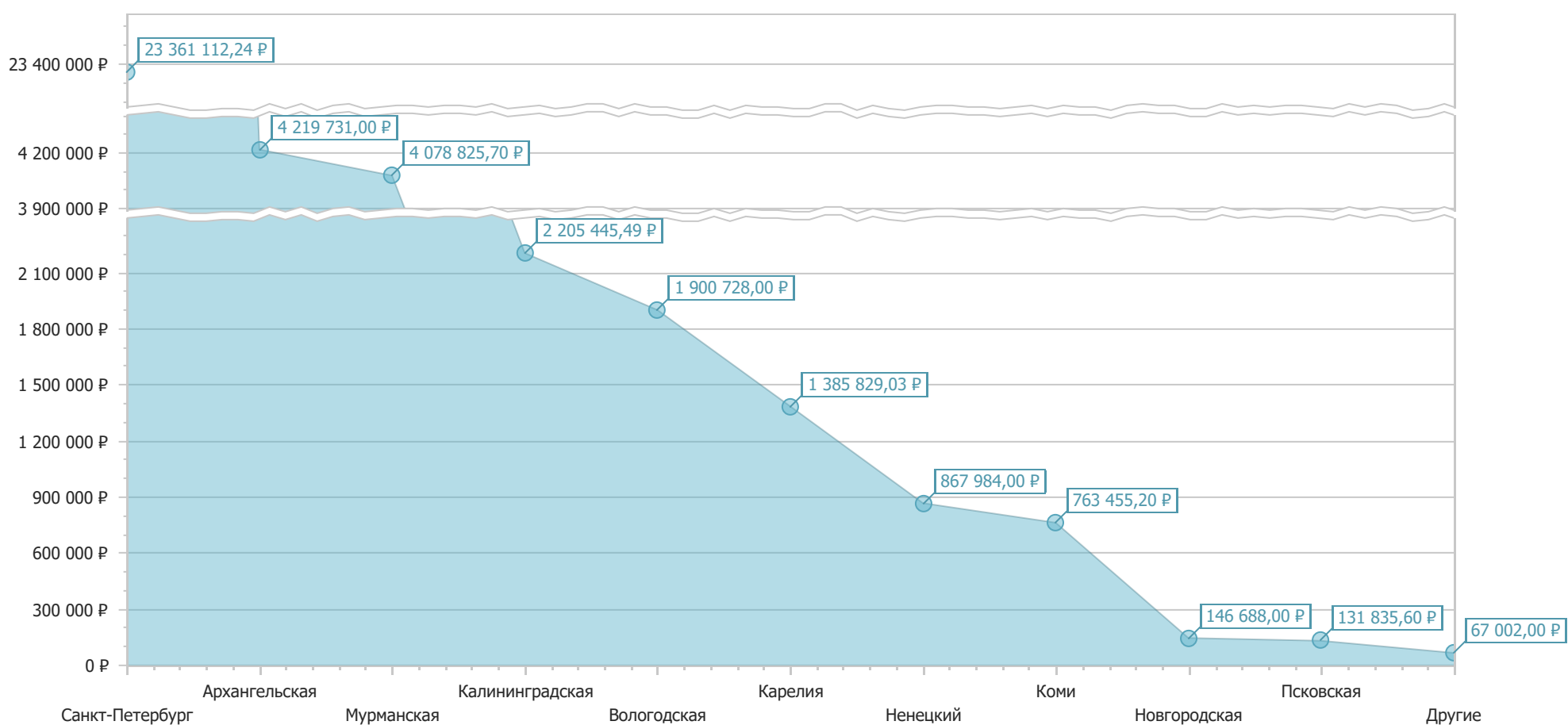


ТОП-10 категорий заказчиков

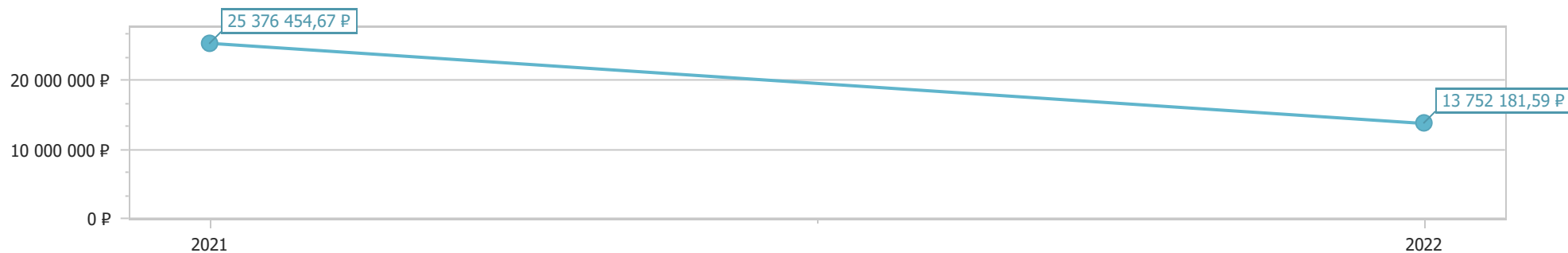


Другие (0,05%)	- 17 618,25
Городская больница (16,43%)	- 6 427 589,00
Федеральное государственное бюджетное учреждение (16,06%)	- 6 285 699,82
Медицинские университеты (14,94%)	- 5 845 011,00
Онкологический диспансер (14,59%)	- 5 707 502,80
Центральная больница (11,24%)	- 4 397 914,80
Прочие больницы (9,63%)	- 3 767 580,00
Детская больница (9,01%)	- 3 525 089,98
Перинатальный центр (6,04%)	- 2 365 262,61
Республиканские больницы (1,42%)	- 556 740,00
Научно-исследовательские институты (0,59%)	- 232 628,00

ТОП-10 субъектов



Год окончания исполнения контракта



Отчет по владельцам РУ

Владелец РУ	2022				2021			
	Средневзвешенная цена за	Кол-во упаковок	Сумма, руб.	Доля	Средневзвешенная цена за	Кол-во упаковок	Сумма, руб.	Доля
Октафарма Фармацевтика Прод	15 064,22	328	4 941 062,85	35,93%	14 850,09	1 264	18 770 512,60	73,97%
АО Эс Джи Биотех	18 549,72	475	8 811 118,74	64,07%	22 779,11	290	6 605 942,07	26,03%
Итого	33 613,94	803	13 752 181,59	100,00%	37 629,20	1 554	25 376 454,67	100,00%

Средневзвешенные цены по SKU (ТОП-20)

Кластер (SKU)	2022			2021		
	Средневзвешенная цена за	Кол-во упаковок	Сумма, руб.	Средневзвешенная цена за	Кол-во упаковок	Сумма, руб.
Факторы свертывания крови II, VII, IX и X в комбинации [Протромбиновый комплекс]	15 064,22	328	4 941 062,85	14 850,09	1 264	18 770 512,60
Факторы свертывания крови II, VII, IX и X в комбинации [Протромбиновый комплекс]	18 549,72	475	8 811 118,74	22 779,11	290	6 605 942,07
Итого	33 613,94	803	13 752 181,59	37 629,20	1 554	25 376 454,67

Отчет по федеральным округам

Федеральный округ	2022			2021		
	Сумма, руб.	Доля	Место	Сумма, руб.	Доля	Место
Северо-Западный	13 752 181,59	100,00%	1	25 376 454,67	100,00%	1

Аналитические данные по субъектам РФ (ТОП-20)

Субъект	2022			2021		
	Сумма, руб.	Доля	Место	Сумма, руб.	Доля	Место
Санкт-Петербург	8 162 132,34	59,35%	1	15 198 979,90	59,89%	1
Архангельская	889 173,00	6,47%	3	3 330 558,00	13,12%	3
Мурманская	60 192,00	0,44%	9	4 018 633,70	15,84%	2
Калининградская	842 340,00	6,13%	5	1 363 105,49	5,37%	4
Вологодская	1 847 400,00	13,43%	2	53 328,00	0,21%	9
Карелия	582 392,25	4,23%	6	803 436,78	3,17%	5
Ненецкий	867 984,00	6,31%	4		0,00%	
Коми	353 880,00	2,57%	7	409 575,20	1,61%	6
Новгородская	146 688,00	1,07%	8		0,00%	
Псковская		0,00%		131 835,60	0,52%	7
Ленинградская		0,00%		67 002,00	0,26%	8
Итого	13 752 181,59	100,00%		25 376 454,67	100,00%	

Сумма снижения по группам компаний (ТОП-20)

Группа компаний	2022		2021	
	Сумма, руб.	Сумма снижения, руб.	Сумма, руб.	Сумма снижения, руб.
ООО БИО-ФАРМА	3 637 227,85	463 455,15	12 845 781,60	3 831 147,95
ООО Прометей	3 235 240,04	54 170,12	5 463 570,40	13 130,66
АО Ланцет	2 570 690,70	74 197,49	2 022 148,00	373 703,39

ООО МЕДИПАЛ-ОНКО	2 368 920,00	65 760,00	269 610,00	128 478,01
ООО "Нависфарм"	60 192,00	20 064,00	2 066 460,00	8 974,48
ООО ФАРМПРОЕКТ	317 990,00	0,00	994 795,20	80 403,72
НАО МФК Северо-Запад	674 700,00	3 390,00		
ООО ОБЛФАРМ АЛЬЯНС	44 790,00	26 284 922,19	376 440,00	0,00
ООО «ПАРИТЕТ	406 945,00	0,00		
ООО «Меганом»	207 174,00	426,00	198 660,00	0,00
ООО ПрофСервис			337 996,20	1 698,59
			262 459,49	0,00
ООО ПРИОРИТЕТНАЯ КОНЦЕПЦИЯ			206 910,00	0,00
ООО Санкт-Петербургская Фармацев			190 260,00	0,00
ООО "НОРД ВЕСТ ФАРМА"	171 234,00	0,00		
ООО БСС			67 002,00	2 800 104,52
ООО "НОРВИЯ"	57 078,00	45 434 637,09		
ООО "ФАРМОТКРЫТИЕ"			39 786,78	0,00
ООО МОСОБЛФАРМ			34 575,00	54 629 456,62
Итого	13 752 181,59	72 401 022,05	25 376 454,67	61 867 097,94

Доля объема рынка по категориям заказчиков (ТОП-20)

Категория заказчика	2022			2021		
	Сумма, руб.	Доля	Место	Сумма, руб.	Доля	Место
Городская больница	2 708 641,10	19,70%	2	3 718 947,90	14,66%	3
Федеральное государственное	3 320 759,20	24,15%	1	2 964 940,62	11,68%	5
Медицинские университеты	1 500 999,00	10,91%	5	4 344 012,00	17,12%	2
Онкологический диспансер	442 422,00	3,22%	7	5 265 080,80	20,75%	1
Центральная больница	2 232 198,00	16,23%	3	2 165 716,80	8,53%	6
Прочие больницы	357 600,00	2,60%	8	3 409 980,00	13,44%	4
Детская больница	2 004 189,00	14,57%	4	1 520 900,98	5,99%	7
Перинатальный центр	1 167 755,04	8,49%	6	1 197 507,57	4,72%	8
Республиканские больницы		0,00%		556 740,00	2,19%	9
Научно-исследовательские институты		0,00%		232 628,00	0,92%	10
Медико-санитарная часть	17 618,25	0,13%	9		0,00%	
Итого	13 752 181,59	100,00%		25 376 454,67	100,00%	

Доля объема рынка по заказчикам (ТОП-20)

Заказчик	Субъект	2022	2021
ГБУЗ "СПб КНЦСВМП(о)"	Санкт-Петербург		5 232 300,80
ФГБУ "НМИЦ ИМ. В.А. АЛМАЗОВА" МИНЗДРАВА РОССИИ	Санкт-Петербург	1 695 160,00	1 729 763,62
ГБУЗ МОКМЦ	Мурманская		3 409 980,00
ФГБОУ ВО ПСПБГМУ ИМ. И.П. ПАВЛОВА МИНЗДРАВА РОССИИ	Санкт-Петербург	1 468 399,00	1 821 852,00
СПб ГБУЗ "ДЕТСКИЙ ГОРОДСКОЙ МНОГОПРОФИЛЬНЫЙ	Санкт-Петербург	1 889 481,00	1 163 456,20
ФГБОУ ВО СПБГПМУ МИНЗДРАВА РОССИИ	Санкт-Петербург		2 346 960,00
ГБУЗ Архангельской области "Первая ГКБ им. Е.Е. Волосевич"	Архангельская		2 313 230,00
СПб ГБУЗ "ГОРОДСКАЯ БОЛЬНИЦА № 40 "	Санкт-Петербург	1 502 057,60	
ГБУЗ ЛОКБ	Санкт-Петербург		1 415 635,20
БУЗ ВО "Вологодская областная клиническая больница", БУЗ ВО	Вологодская	1 157 040,00	
ФГБУ "ФЦВМТ" Минздрава России (г. Калининград)	Калининградская	674 700,00	376 440,00
ГБУЗ АРХАНГЕЛЬСКОЙ ОБЛАСТИ "СГКБ № 2 СМП"	Архангельская	750 975,00	257 770,00
ГБУЗ НАО "НЕНЕЦКАЯ ОКРУЖНАЯ БОЛЬНИЦА", ГБУЗ НАО	Ненецкий	867 984,00	
ЦГКБ	Калининградская		827 150,00
ФГБУ "РНЦРХТ ИМ. АК. А.М. ГРАНОВА" МИНЗДРАВА РОССИИ	Санкт-Петербург	357 007,20	276 774,00
ГБУЗ РК "КРПЦ"	Коми	353 880,00	213 180,00
ГБУЗ РБ	Карелия		556 740,00
СПб ГБУЗ ГКОД	Санкт-Петербург	442 422,00	32 780,00
ФГБУЗ СМКЦ им. Н.А. Семашко ФМБА России	Архангельская	80 190,00	384 384,00
БУЗ ВО "ВОЛОГОДСКИЙ ГОРОДСКОЙ РОДИЛЬНЫЙ ДОМ"	Вологодская	424 248,00	
Прочие	Санкт-Петербург	807 605,54	1 179 458,08
	Прочие	1 281 032,25	1 838 600,77
Прочие всего		2 088 637,79	3 018 058,85
Итого		13 752 181,59	25 376 454,67