

Business Intelligence от ИАС "Закупки"

Международное непатентованное наименование:

[не указан]

Содержание

Сокращения и аббревиатуры	3
ТОП-5 Владельцев РУ	3
ТОП-10 Дистрибьютеров	4
ТОП-10 категорий заказчиков	5
ТОП-10 субъектов	5
Год окончания исполнения контракта	6
Отчет по владельцам РУ	6
Средневзвешенные цены по SKU (ТОП-20)	14
Отчет по федеральным округам	14
Аналитические данные по субъектам РФ (ТОП-20)	15
Сумма снижения по группам компаний (ТОП-20)	15
Доля объема рынка по категориям заказчиков (ТОП-20)	15
Доля объема рынка по заказчикам (ТОП-20)	15

Сокращения и аббревиатуры

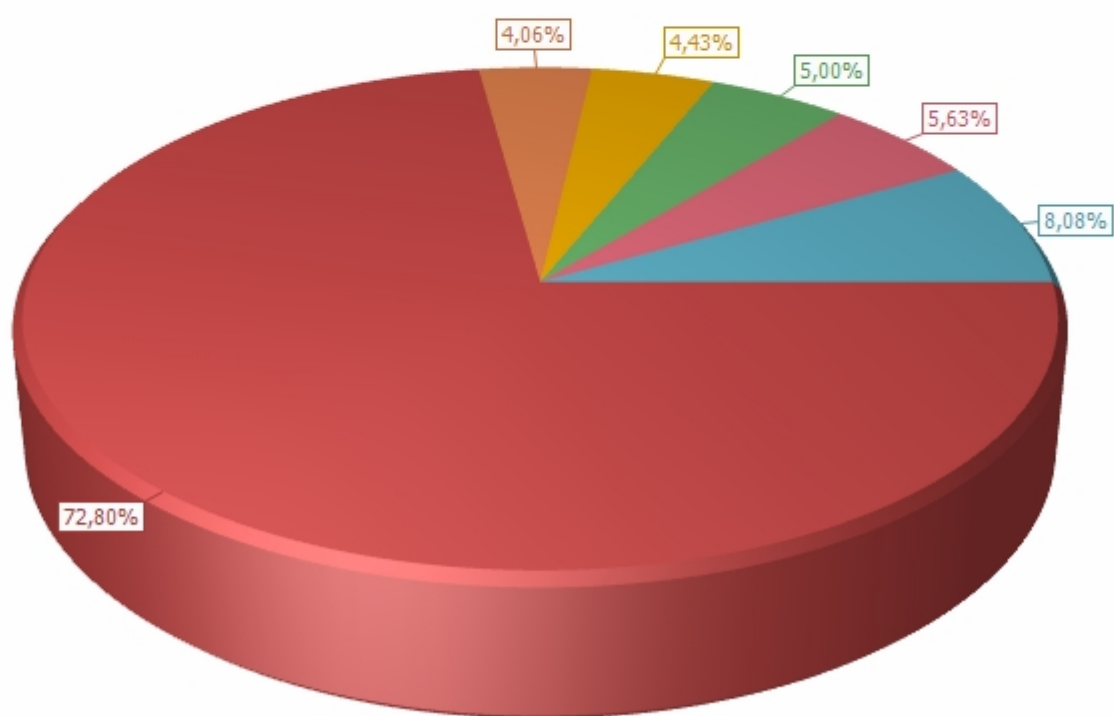
МНН - Международное непатентованное наименование

АТХ - Анатомо-Терапевтическая Характеристика

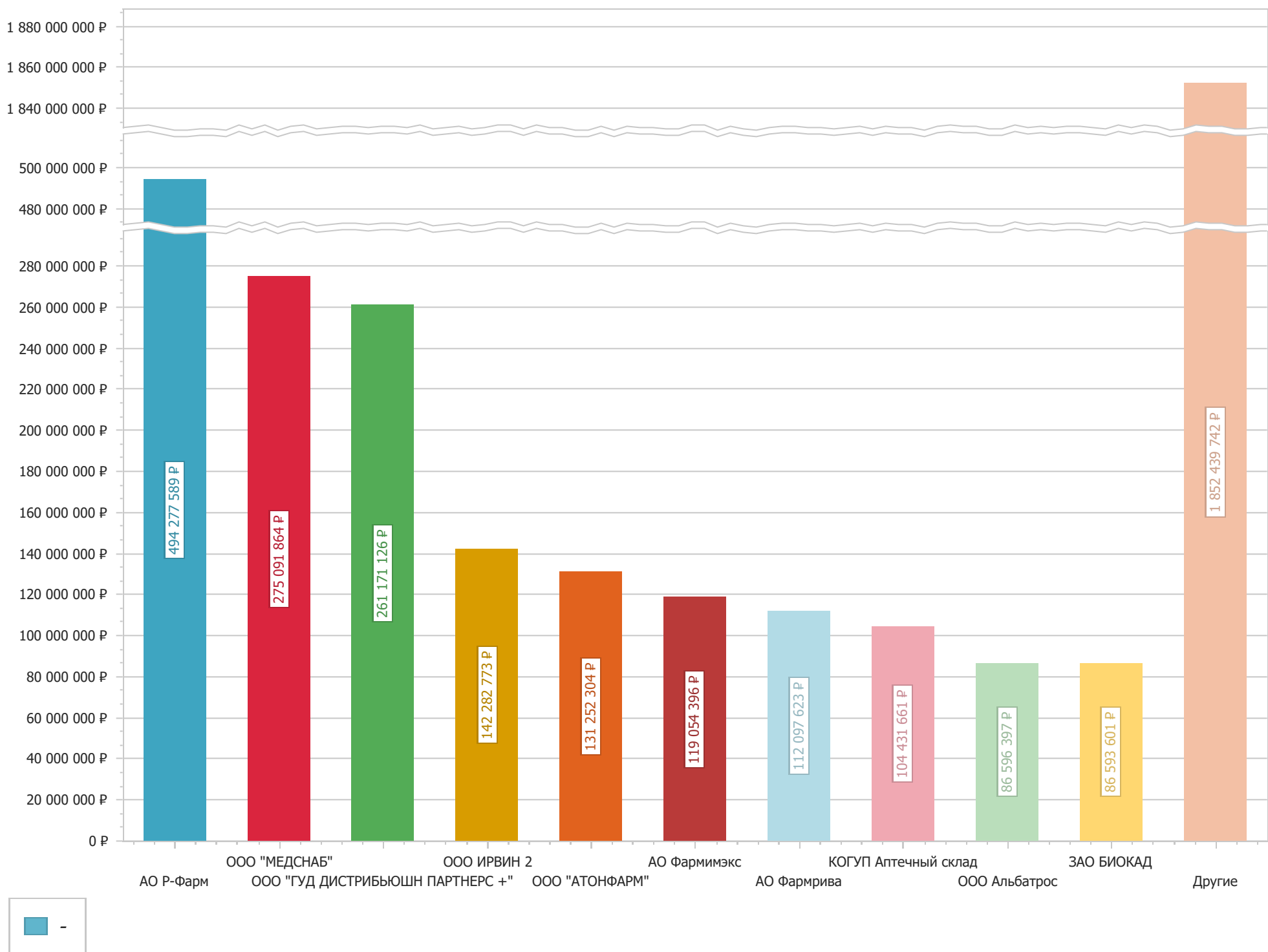
Корпорация - Производители с дочерними компаниями

Группа компаний - Группа Дистрибьютеров

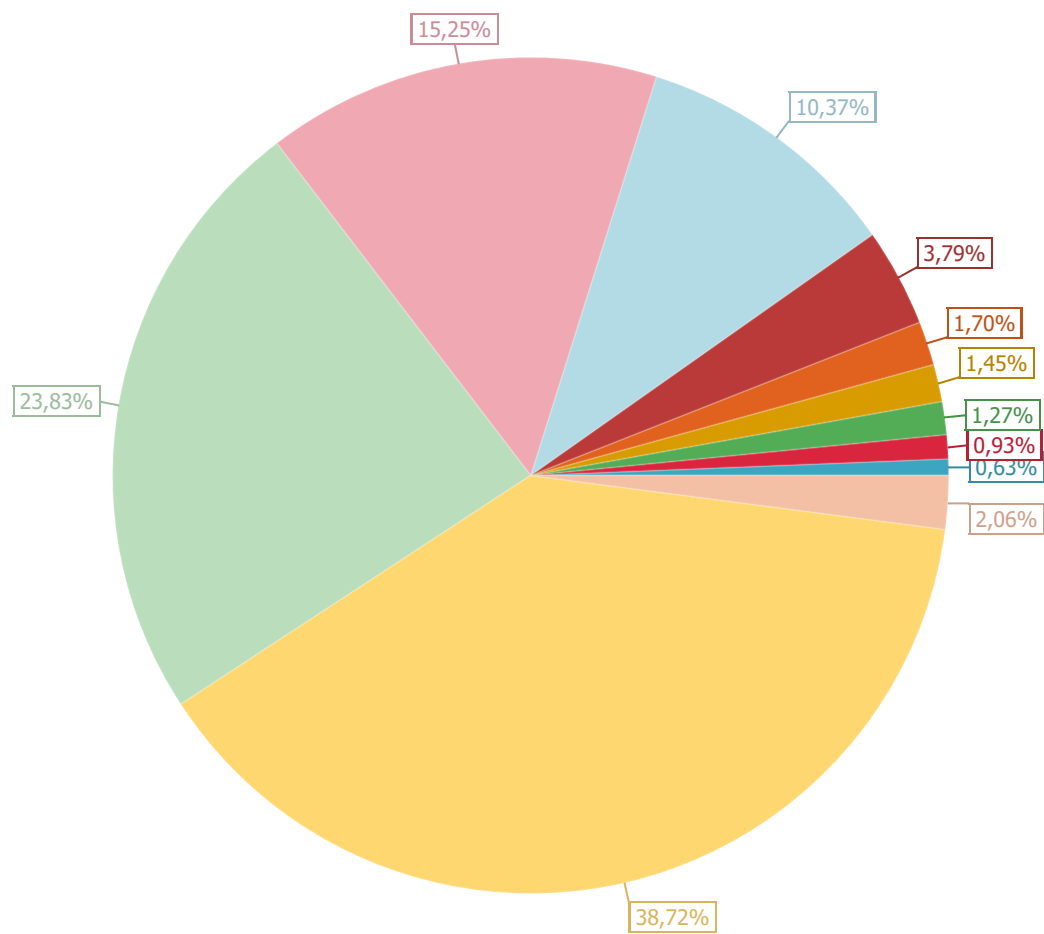
ТОП-5 Владельцев РУ



ТОП-10 Дистрибьютеров

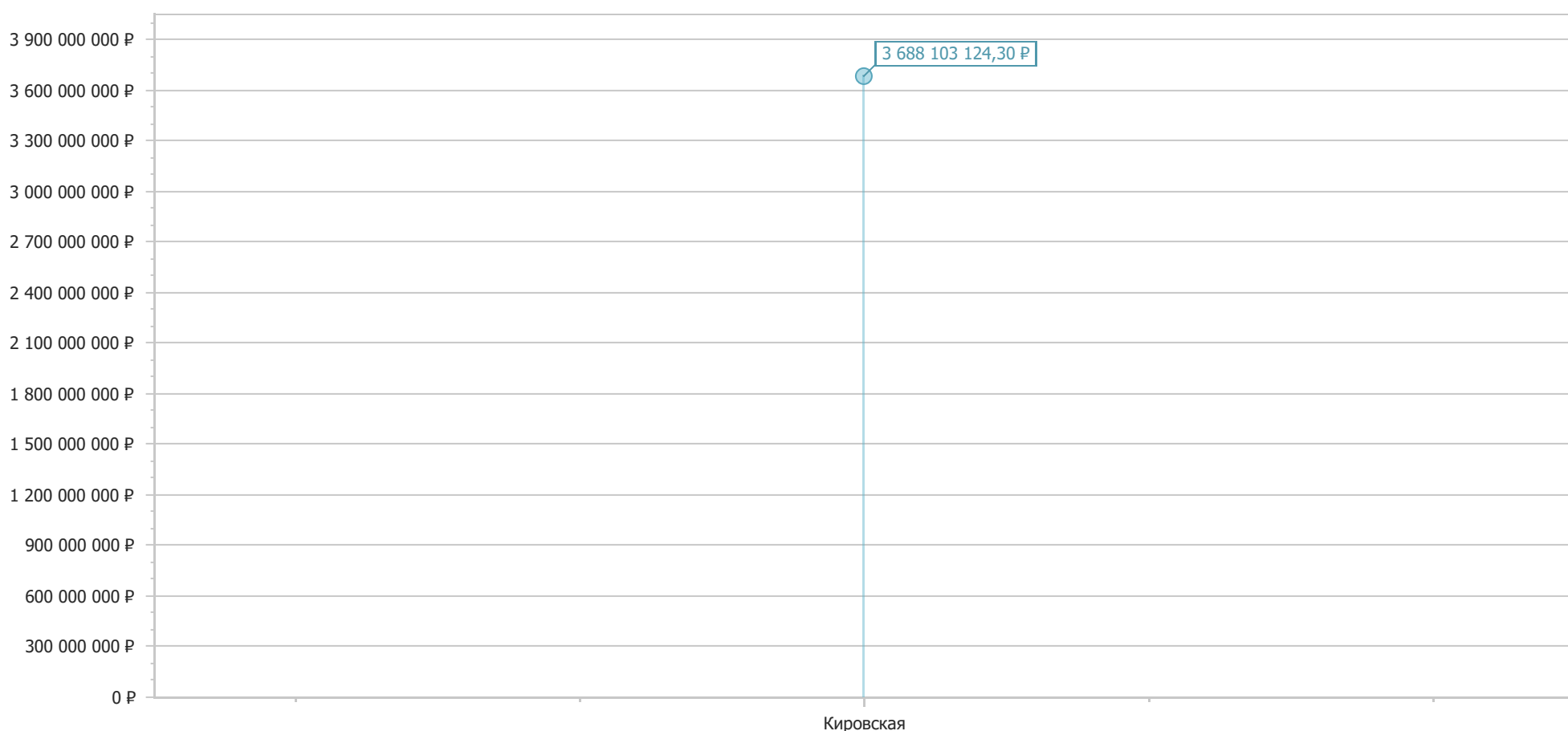


ТОП-10 категорий заказчиков

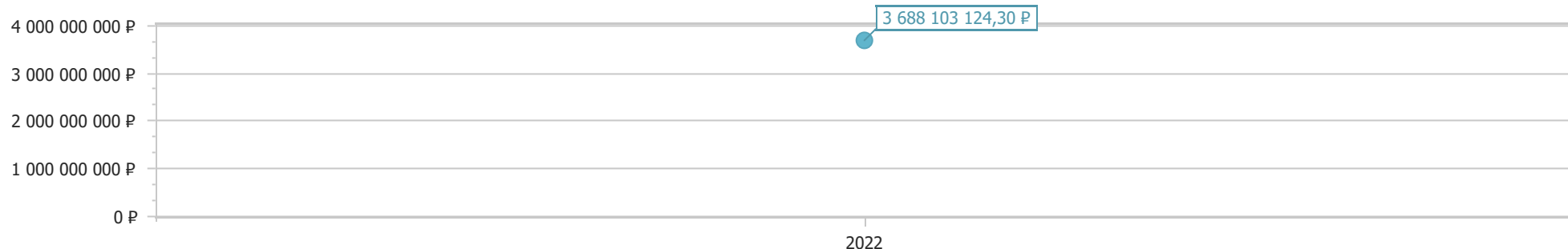


Другие (2,06%)	- 76 102 162,58
Онкологический диспансер (38,72%)	- 1 427 902 672,00
Министерство здравоохранения (23,83%)	- 878 991 158,60
Центральная больница (15,25%)	- 562 302 004,08
Федеральное государственное бюджетное учреждение (10,37%)	- 382 583 056,73
Прочие больницы (3,79%)	- 139 863 876,08
Детская больница (1,70%)	- 62 627 726,28
Станция скорой медицинской помощи (1,45%)	- 53 298 853,16
Городская больница (1,27%)	- 46 922 408,80
Перинатальный центр (0,93%)	- 34 178 749,16
Кардиологический диспансер (0,63%)	- 23 330 456,83

ТОП-10 субъектов



Год окончания исполнения контракта



Отчет по владельцам РУ

Владелец РУ	2022			
	Средневзвеш.	Кол-во упако	Сумма, руб.	Доля
Ф.Хоффманн-Ля Рош Лтд.	121 079,00	2 461	297 975 416,12	8,08%
ООО МСД Фармасьютикалс	117 883,98	1 761	207 593 694,40	5,63%
ЗАО Биокад	9 243,72	19 945	184 365 982,73	5,00%
Новартис Фарма АГ	47 776,82	3 423	163 540 061,31	4,43%
Пфайзер Инк	9 228,87	16 224	149 729 115,46	4,06%
Бристол-Майерс Сквибб Компа	74 225,50	1 995	148 079 876,51	4,02%
Астеллас Фарма Юроп Б.В.	94 731,15	1 175	111 309 106,00	3,02%
Амджен Европа Б.В.	23 713,21	4 026	95 469 363,90	2,59%
АО Р-Фарм	26 185,01	2 832	74 155 955,56	2,01%
ООО Джонсон & Джонсон	68 233,88	1 083	73 897 288,74	2,00%
Берингер Ингельхайм Интернег	7 540,38	9 644	72 719 451,06	1,97%
Байер АГ	7 446,21	9 461	70 448 636,27	1,91%
ООО Мерк	10 485,36	6 385	66 949 005,80	1,82%
ЗАО ФармФирма Сотекс	3 815,38	15 728	60 008 273,04	1,63%
Сарепта Терапевтикс	291 582,09	201	58 608 000,00	1,59%
ООО Верофарм	2 284,00	24 242	55 368 828,08	1,50%
ООО ПСК Фарма	1 822,74	30 370	55 356 764,82	1,50%
ООО Атолл	169,67	281 742	47 803 278,08	1,30%
АО Логика	76 425,60	593	45 320 380,00	1,23%
АстраЗенека АБ	9 001,11	4 910	44 195 467,28	1,20%
Джензайм Европа Б.В.	52 823,65	779	41 149 620,50	1,12%
Рекордати химическая и фарма	24 575,05	1 651	40 573 407,15	1,10%
Эли Лилли Восток С.А.	29 897,60	1 326	39 644 214,50	1,07%
ООО Фарментал Групп	52 269,81	748	39 097 817,11	1,06%
Такеда Фарма А/С	158 034,29	241	38 086 263,00	1,03%
ООО ЭббВи	16 316,93	2 222	36 256 209,40	0,98%
АстраЗенека ЮК Лимитед	7 165,26	4 782	34 264 259,88	0,93%
ООО АлФарма	1 555,25	21 219	33 000 947,50	0,89%
Ипсен Фарма	26 337,10	1 118	29 444 878,45	0,80%
АО Фармасинтез	373,73	78 506	29 340 149,53	0,80%
ООО Джодас Экспоим	970,32	30 044	29 152 264,90	0,79%
ООО Промомед Рус	550,80	50 466	27 796 480,37	0,75%
ООО Технология лекарств	5 526,73	4 955	27 384 953,00	0,74%
Эйсай Юроп Лимитед	16 641,41	1 516	25 228 381,84	0,68%
ОАО Фармстандарт-Лексредств	588,56	41 551	24 455 262,22	0,66%
Ново Нордиск А/С	1 051,97	22 499	23 668 377,38	0,64%
ПАО Красфарма	269,87	85 424	23 053 151,36	0,63%
АО Фармасинтез-Норд	3 310,45	6 932	22 948 068,67	0,62%
ООО Герофарм	1 230,83	17 418	21 438 511,12	0,58%
Сандоз д.д.	1 964,63	10 845	21 306 427,71	0,58%
Селджен Интернэшнл С.а.р.Л.	29 533,14	703	20 761 800,18	0,56%
Санофи-Авентис Дойчланд Гмб	3 369,42	6 005	20 233 354,95	0,55%
ООО Генериум-Некст	269 369,71	70	18 855 880,00	0,51%
АО Санофи-Авентис груп	24 586,48	753	18 513 618,95	0,50%
ООО Кислород Сервис Фарм	959,25	19 096	18 317 912,43	0,50%
АО НПО Микроген	4 426,09	4 109	18 186 799,88	0,49%
Бхарат Сирамс энд Вакцинс Лим	21 246,81	850	18 059 790,00	0,49%
ШТАДА Арцнаймиттель АГ	962,61	18 409	17 720 762,11	0,48%
ООО СупраГен	16 142,04	1 085	17 514 111,00	0,47%
ЗАО ПрофитМед	49 962,49	350	17 486 870,00	0,47%
ООО Фармасинтез-Тюмень	84,99	197 095	16 751 341,37	0,45%
ФГУП Московский эндокринны	512,33	32 497	16 644 096,10	0,45%

ООО ХФК Медполимер	712,74	22 539	16 064 465,60	0,44%
ООО Велфарм	498,92	29 556	14 746 130,05	0,40%
ООО ФАРМКОМПАНИЯ	1 433,03	10 269	14 715 821,09	0,40%
ООО Гротекс	305,81	47 506	14 423 834,38	0,39%
Фрезениус Каби Дойчланд ГмбХ	1 293,09	11 003	14 227 815,89	0,39%
Нипро Корпорейшн	899,22	15 520	13 955 920,00	0,38%
ООО Фармэра	6 271,83	2 121	13 302 541,14	0,36%
Б.Браун Мельзунген АГ	746,95	17 330	12 944 630,89	0,35%
ОАО Синтез	122,20	104 282	12 737 396,97	0,35%
ЗАО Канонфарма продакшн	333,14	37 105	12 361 195,73	0,34%
АО Татхимфармпрепараты	315,62	38 600	12 182 860,74	0,33%
Лайфскан Юроп, подразделение	475,00	25 000	11 875 000,00	0,32%
АО Фарм-Синтез	4 890,61	2 413	11 801 032,76	0,32%
ТОО Келун-Казфарм	1 399,22	8 426	11 789 791,12	0,32%
ООО Нанолек	677,09	17 116	11 589 020,00	0,31%
ООО НГФФ Полисан	1 347,04	8 506	11 457 929,47	0,31%
Альфасигма С.п.А.	1 510,31	7 455	11 259 369,96	0,31%
Элта	429,98	26 093	11 219 375,03	0,30%
Гамбро Лундия АБ	4 620,00	2 200	10 164 000,00	0,28%
АО Бинергия	942,20	10 606	9 993 006,54	0,27%
ООО Мосфарм	1 022,07	9 680	9 893 595,31	0,27%
ЗАО Бинергия	1 534,46	6 406	9 829 722,55	0,27%
АО Органика	140,84	70 900	9 704 137,42	0,26%
медак ГмбХ	1 482,10	6 285	9 315 007,40	0,25%
ООО ТехноРемСтрой-Казань	475 831,58	19	9 040 800,00	0,25%
ООО Пранафарм	88,07	103 098	9 035 891,40	0,25%
ООО КРКА-Рус	159,83	56 040	8 956 739,94	0,24%
АО Вертекс	73,66	117 499	8 655 268,71	0,23%
ООО РАЙМЕД ТРЕЙДИНГ ГРУ	10 595,65	805	8 529 500,00	0,23%
Мерк Шарп и Доум Б.В.	1 389,80	6 035	8 387 429,00	0,23%
Вокхард Лимитед	643,16	12 550	8 071 701,00	0,22%
АО Валента Фармацевтика	444,53	25 039	8 003 803,16	0,22%
Терумо Корпорейшн	11 570,88	679	7 856 625,00	0,21%
ООО Ист-Фарм	249,66	30 188	7 536 738,20	0,20%
ЗАО Биокон	239,93	31 397	7 533 197,51	0,20%
ООО Эллара	115,47	61 262	6 860 073,43	0,19%
Бакстер Хелскеа С.А.	2 372,76	2 838	6 733 893,00	0,18%
АО Рафарма	24 695,61	266	6 569 032,10	0,18%
ООО Озон	40,56	161 903	6 566 271,61	0,18%
ЮСБ Фарма С.А.	13 308,75	490	6 521 285,29	0,18%
ООО Компания Деко	155,65	41 551	6 467 302,00	0,18%
ООО Озон Медика	918,33	6 575	6 038 031,00	0,16%
ФГБНУ ФНЦИРИП им. Чумаков	2 103,98	2 810	5 912 197,00	0,16%
ООО НекстГен	65 224,22	88	5 739 731,20	0,16%
ООО БАЗИС	77 914,76	72	5 609 862,72	0,15%
РУП Белмедпрепараты	275,34	20 340	5 600 341,20	0,15%
ОАО Фармстандарт-УфаВИТА	834,64	6 687	5 581 242,88	0,15%
АО Отисифарм	381,13	14 030	5 347 241,84	0,14%
АО ЭкоФармПлюс	364,77	14 504	5 290 647,20	0,14%
ООО ХФК МИР	448,82	11 328	5 084 276,96	0,14%
АО АЛИУМ	65,71	76 853	5 017 247,05	0,14%
АО Медисорб	64,21	77 512	4 976 805,39	0,13%
Хетеро Лабс Лимитед	17 949,61	264	4 738 698,28	0,13%
ООО ДИАМЕД-фарма	845,84	5 568	4 709 657,00	0,13%
Санofi Пастер Инк.	3 363,69	1 400	4 709 166,00	0,13%
Экстемпоральное производство	113,62	40 730	4 627 737,91	0,13%
ООО Криогенмаш-Газ	103 425,00	44	4 550 700,00	0,12%
ООО Биокон Инвест	83,10	54 000	4 487 327,85	0,12%
ООО Алвилс	544,53	8 160	4 443 369,60	0,12%
ООО Виал	515,53	8 613	4 440 249,95	0,12%
Др. Франц Кёлер Хеми ГмбХ	98 500,20	45	4 432 509,00	0,12%
Новартис Оверсиз Инвестментс	69 178,24	64	4 427 407,54	0,12%
АО НПЦ Эльфа	294,00	14 976	4 402 975,22	0,12%
Медифф Фарма Пвт. Лтд	28 869,27	152	4 388 129,04	0,12%
Не определен	873 827,56	5	4 369 137,80	0,12%
ПАО Брынцалов-А	128,64	33 895	4 360 350,14	0,12%
Сан Фармасьютикал Индастриз	220,38	19 190	4 229 030,66	0,11%
Д-р Редди'с Лабораторис Лтд	4 439,31	951	4 221 783,59	0,11%
АО Эс Джи Биотех	28 644,22	146	4 182 056,52	0,11%
Пьер Фабр Медикамент Продак	4 157,76	1 000	4 157 758,00	0,11%

ООО Фирн М	276,07	14 160	3 909 206,50	0,11%
ОАО Фармстандарт-Томскхимф	588,17	6 602	3 883 122,79	0,11%
АО АВВА РУС	228,57	16 748	3 828 145,27	0,10%
Ферринг-Лечива С.А.	13 686,00	270	3 695 220,00	0,10%
ОАО Авексима	58,39	60 991	3 561 012,59	0,10%
ООО Ингал	16 591,26	211	3 500 756,04	0,09%
Вифор Фрезениус Медикал Кеа	11 336,47	300	3 400 941,60	0,09%
ФГУП Гос.НИИ ОЧБ ФМБА Рос	6 675,39	490	3 270 941,44	0,09%
ЗАО Рестер	1 092,24	2 938	3 209 010,00	0,09%
ООО Б-ФАРМ	650,22	4 886	3 176 954,12	0,09%
ООО Кронофарм	1 036,33	2 945	3 051 996,36	0,08%
ОАО Дальхимфарм	77,70	38 969	3 004 729,25	0,08%
ОАО Борисовский ЗМП	35,24	85 112	2 999 508,02	0,08%
ООО Фармновации	385,27	7 604	2 929 620,00	0,08%
ФГБУ НМИЦ онкологии им. Н.И	1 624,76	1 761	2 861 205,50	0,08%
Орион Корпорейшн	297,82	9 565	2 848 673,30	0,08%
Ферринг Фармасьютикалс А/с	10 284,83	270	2 776 904,00	0,08%
ФГУП НПЦ Фармзащита ФМБА	708,90	3 750	2 658 375,00	0,07%
ООО Фармаклуб	212,55	12 304	2 615 155,15	0,07%
АЛКАЛОИД АД Скопье	153,28	16 806	2 576 072,42	0,07%
АО Акрихин	379,08	6 615	2 507 595,96	0,07%
Мерц Фарма ГмбХ и Ко.КГаА	9 549,20	257	2 454 144,76	0,07%
АО Биокад	40 612,00	60	2 436 720,00	0,07%
Санofi-Авентис Франс	363,50	6 463	2 349 274,07	0,06%
ООО Нутриция Эвандс	1 048,00	2 200	2 305 600,00	0,06%
Гилеад Сайенсиз Интернешнл Л	127 838,34	18	2 301 090,12	0,06%
Къези Фармацевтичи С.п.А.	5 576,81	412	2 297 645,10	0,06%
Эбботт Хелскеа Продактс Б.В.	896,77	2 439	2 187 224,21	0,06%
ООО Гинфарм	21 650,00	100	2 165 000,00	0,06%
ЗАО ЗиО-Здоровье	101,79	21 117	2 149 399,12	0,06%
ГБЗУ ЧОСПК	10 482,51	205	2 148 913,80	0,06%
ООО Тривиум-XXI	782,84	2 700	2 113 658,24	0,06%
ФГБУ НМИЦ кардиологии Мин	1 758,66	1 188	2 089 289,10	0,06%
ПАО Биосинтез	155,07	13 345	2 069 472,75	0,06%
ООО Гематек	310,57	6 647	2 064 331,92	0,06%
АО АЛСИ Фарма	109,03	18 914	2 062 191,09	0,06%
Аспен Фарма Трейдинг Лимитед	3 402,29	600	2 041 375,00	0,06%
Н.В. Органон	11 482,90	175	2 009 507,96	0,05%
ООО ПФК Алиум	1 093,78	1 831	2 002 703,20	0,05%
ООО ФармАТ	1 100,00	1 650	1 815 000,00	0,05%
Мундифарма Гес.м.б.Х	1 160,11	1 518	1 761 045,20	0,05%
ЗАО Фармгид	269,09	6 350	1 708 736,00	0,05%
ООО АльТро	1 498,26	1 127	1 688 543,10	0,05%
ООО Фармакор продакшн	43,72	37 418	1 635 902,40	0,04%
Такеда Австрия ГмбХ	5 087,91	321	1 633 219,51	0,04%
Р-Фарм ЮС Оперэйтинг ЭлЭЛСи	20 349,45	80	1 627 956,00	0,04%
ООО Арника-пром-сервис	2 471,43	644	1 591 598,08	0,04%
ЗАО Фирма ЕВРОСЕРВИС	32 550,00	48	1 562 400,00	0,04%
ООО БИСЕРНО	1 268,71	1 226	1 555 438,00	0,04%
СООО Лекфарм	261,55	5 889	1 540 245,74	0,04%
ООО Изварино Фарма	328,12	4 580	1 502 794,75	0,04%
НАО Северная звезда	477,19	3 113	1 485 501,64	0,04%
ООО 29 февраля	61 380,00	24	1 473 120,00	0,04%
Кедрион С.п.А.	3 246,74	445	1 444 798,32	0,04%
Бакстер АГ	3 589,90	402	1 443 140,00	0,04%
ООО Ферон	308,61	4 605	1 421 150,47	0,04%
Б.Браун Медикал АГ	600,94	2 330	1 400 180,00	0,04%
ООО Лайф Сайнсес ОХФК	2 636,14	519	1 368 158,15	0,04%
ЗАО Фармацевтический завод Э	405,48	3 351	1 358 771,61	0,04%
ООО Эдвансд Фарма	707,23	1 900	1 343 730,00	0,04%
Орион Корпорейшн Орион Фар	3 441,07	380	1 307 606,10	0,04%
АО Усолье-Сибирский химфарм	93,46	13 877	1 297 001,10	0,04%
ГБУЗ СО ОСПК	5 848,32	220	1 286 629,35	0,03%
Нестле Нидерланд Б.В.	1 014,90	1 250	1 268 625,00	0,03%
Эбботт Лэбораториз ГмбХ	538,85	2 332	1 256 600,90	0,03%
АО Новосибхимфарм	109,49	11 297	1 236 962,44	0,03%
ЭВЕР Нейро Фарма ГмбХ	1 547,78	768	1 188 694,50	0,03%
Генсента Илач Санаи ве Тиджар	646,05	1 800	1 162 890,00	0,03%
АО КРКА, д.д., Ново место	935,29	1 191	1 113 925,69	0,03%
КОГУП Городская аптека №107	38,96	28 331	1 103 815,92	0,03%

ООО НьюВак	54 968,16	20	1 099 363,20	0,03%
ООО НПП Фармаклон	123,89	8 400	1 040 700,00	0,03%
ООО Фармпотребсоюз	311,72	3 327	1 037 105,25	0,03%
КОГУП Городская аптека №120	241,94	4 277	1 034 789,00	0,03%
ООО Сатерекс	1 031,80	1 000	1 031 800,00	0,03%
Сандоз Фармасьютикалс д.д.	4 279,98	236	1 010 074,72	0,03%
АО Линде Газ Рус	16 386,89	61	999 600,29	0,03%
ООО Леквалис	1 608,45	620	997 241,60	0,03%
ООО Сычуаньская Юанда Шуянь	1 580,15	620	979 693,00	0,03%
ООО Нутриция	1 287,27	756	973 178,00	0,03%
Бракко Свисс СА	1 246,33	775	965 909,00	0,03%
Ксангис Фарма Лимитед	134,62	6 731	906 104,80	0,02%
ООО ФармКонцепт	171,25	5 000	856 241,15	0,02%
ООО Завод Медсинтез	723,50	1 174	849 384,95	0,02%
ООО Такеда Фармасьютикалс	881,53	922	812 766,42	0,02%
Медокеми Лтд	135,00	6 000	810 000,00	0,02%
ЗАО Московская фармацевтическая	355,45	2 271	807 229,75	0,02%
Бакстер Хелскэа Корпорейшн	42 251,12	19	802 771,20	0,02%
СП ООО Фармлэнд (Белорусское)	203,69	3 940	802 520,00	0,02%
СиЭсЭл Беринг АГ	5 949,56	132	785 342,00	0,02%
АО Нижфарм	233,29	3 294	768 454,09	0,02%
ПАО Фармсинтез	4 960,00	150	744 000,00	0,02%
Нутриция Н.В.	486,06	1 500	729 085,86	0,02%
ООО ЮжФарм	117,09	6 071	710 859,49	0,02%
Замбон С.П.А.	850,29	820	697 237,50	0,02%
Панацея Биотек Фарма Лтд.	211,60	3 280	694 032,00	0,02%
ООО ЭНДОДЖЕНИКС	2 771,70	250	692 925,00	0,02%
Х. Лундбек А/О	1 185,33	550	651 931,70	0,02%
ООО Газсервис Предприятие	160 000,00	4	640 000,00	0,02%
АО Нацимбио	125 895,00	5	629 475,00	0,02%
АО ПФК Обновление	129,67	4 826	625 786,20	0,02%
Берингер Ингельхайм Фарма Гм	3 207,57	195	625 476,35	0,02%
ОАО Гедеон Рихтер	311,12	1 980	616 013,83	0,02%
АО Байер	1 519,41	397	603 204,63	0,02%
ООО Акела-Н	561,42	1 042	584 999,64	0,02%
АО Фармцентр ВИЛАР	341,50	1 704	581 910,00	0,02%
Нестле Свисс С.А.	1 787,89	322	575 702,10	0,02%
Скан Биотек Лимитед	437,73	1 282	561 165,60	0,02%
ООО Бауш Хелс	476,60	1 163	554 282,16	0,02%
Октафарма Фармацевтика Прод	12 734,15	42	534 834,30	0,01%
АО ГлаксоСмитКляйн Трейдинг	7 859,01	68	534 412,80	0,01%
Мерк КГаА	105,33	4 950	521 400,00	0,01%
ОАО Органика	271,60	1 900	516 041,00	0,01%
ЗАО Зеленая дубрава	58,86	8 696	511 857,44	0,01%
ООО ПАНБИО ФАРМ	966,63	510	492 981,30	0,01%
Джодас Экспоим Пвт.Лтд	1 199,00	400	479 600,00	0,01%
ООО Фирма Випс-Мед	5 874,67	81	475 848,00	0,01%
Тева Фармацевтические Предпр	110,82	4 287	475 075,07	0,01%
Биотест Фарма ГмбХ	13 519,20	35	473 172,00	0,01%
ООО НПК Фармасофт	118,48	3 902	462 320,70	0,01%
ООО Славянская аптека	37,06	12 387	459 102,25	0,01%
ООО Семейная аптека	27,34	16 760	458 223,50	0,01%
АО Биннофарм	911,21	482	439 201,90	0,01%
ООО ЕСКО Фарма	802,39	545	437 300,00	0,01%
ООО Манас Мед	3 462,40	126	436 262,00	0,01%
Ферринг-Лечива а.с.	10 802,00	40	432 080,00	0,01%
К.О. Ромфарм Компани С.Р.Л.	382,91	1 101	421 586,30	0,01%
АО Санофи Россия	401,29	1 050	421 352,00	0,01%
ООО Технические Газы (Ижевск)	70,00	6 000	420 000,00	0,01%
Пирамал Энтерпрайзис Лимитед	1 466,43	280	410 600,00	0,01%
ООО Авис Рус	7 126,45	57	406 207,54	0,01%
ООО Белкриосервис	133 728,00	3	401 184,00	0,01%
ЗАО Инфаприм	159,47	2 500	398 664,00	0,01%
Фармакосмос А/С	7 963,50	50	398 175,00	0,01%
Ферринг ГмбХ	2 588,74	150	388 311,00	0,01%
ПАО Валента Фармацевтика	214,33	1 800	385 788,00	0,01%
Вифор (Интернэшнл) Инк	3 826,71	97	371 190,80	0,01%
АО Фармпроект	104,41	3 550	370 672,90	0,01%
ООО Фармагория	188,69	1 964	370 582,00	0,01%
АО Гриндекс	1 811,96	397	356 956,28	0,01%

ООО Фармапарк	6 761,17	52	351 581,00	0,01%
АО Верофарм	1 315,82	265	348 693,28	0,01%
ООО Фарм Технологии плюс	252,45	1 360	343 333,60	0,01%
Гленмарк Фармасьютикалз Лим	123,92	2 770	343 246,00	0,01%
ООО Диамед	4 813,29	70	336 930,00	0,01%
Генфа Медика С.А.	2 590,95	130	336 823,40	0,01%
ЗАО Рош-Москва	2 342,38	142	332 617,96	0,01%
АО Омутнинская научная опыте	121,35	2 700	327 645,00	0,01%
ПАО Отисифарм	476,19	684	325 716,11	0,01%
АО ФП Оболенское	149,36	2 132	318 436,00	0,01%
ООО Акафарм	3 180,00	100	318 000,00	0,01%
	6,68	45 421	303 627,00	0,01%
ООО ТРАНПАК	3 084,52	97	299 198,44	0,01%
Нутритек	161,00	1 800	289 800,00	0,01%
АО Инфаприм	163,90	1 750	286 825,00	0,01%
ИПСЕН КОНСЬЮМЕР ХЕЛСКЕ	243,73	1 166	284 190,48	0,01%
ЕМУП Аптека №418	55,86	5 000	279 300,00	0,01%
ООО Ниармедик Плюс	626,18	416	260 489,00	0,01%
ООО Тульская фармацевтическа	151,83	1 674	254 159,60	0,01%
ТАД Фарма ГмбХ	117,60	2 160	254 016,00	0,01%
ООО Фрезениус Каби	841,40	300	252 420,00	0,01%
ФКП Армавирская биофабрика	90,80	2 743	249 067,14	0,01%
АО Губернские аптеки	171,00	1 394	238 374,00	0,01%
ОАО Валента Фармацевтика	317,86	740	235 218,00	0,01%
Лаборатории Сервье	349,80	662	231 570,00	0,01%
ООО Гишпократ	26,25	8 820	231 498,50	0,01%
ОАО Фармация	35,52	6 500	230 880,00	0,01%
Фармацевтический завод Польф	225,44	1 012	228 141,81	0,01%
ООО Виренд Интернэйшнл	2 027,71	106	214 937,00	0,01%
Аллерган Фармасьютикэлз Айэ	42 378,38	5	211 891,90	0,01%
ООО СтатусФарм	31,26	6 605	206 452,38	0,01%
Аптека №11	174,00	1 184	206 016,00	0,01%
ГБУЗ Челябинская областная ста	2 051,72	100	205 172,00	0,01%
СД Биосенсор	1 676,75	120	201 209,80	0,01%
Джепак Интернейшенл	100,00	2 000	200 000,00	0,01%
ОАО Мосхимфармпрепараты и	300,40	633	190 151,75	0,01%
ООО Фармпроизводство	169,00	1 100	185 900,00	0,01%
Хемофарм А.Д.	142,54	1 299	185 164,00	0,01%
АО Биохимик	326,25	548	178 785,60	0,00%
ООО АМЕДАРТ	3 052,00	58	177 016,00	0,00%
ОАО Аптека №220	32,23	5 400	174 036,00	0,00%
Амдифарм Лимитед	10 155,92	17	172 650,62	0,00%
Фармацойтише Фабрик Монгав	2 403,57	70	168 249,80	0,00%
ОРФЕЛИЯ Фарма САС	16 700,00	10	167 000,00	0,00%
АО Генериум	23 857,00	7	166 999,00	0,00%
Бакстер Фармасьютикалс Индия	207,83	800	166 260,00	0,00%
ООО БиоФармКомбинат	44,10	3 704	163 340,70	0,00%
Мерк Шарп и Доум	7 272,00	22	159 984,00	0,00%
ООО Производство Медикамент	30,74	5 166	158 805,10	0,00%
ГУП Башфармация РБ	599,37	263	157 633,60	0,00%
Лайф Скэн	3 043,06	51	155 195,86	0,00%
Лек д.д.	617,34	250	154 335,00	0,00%
АО Биоком	63,35	2 350	148 861,04	0,00%
ГУП УР Аптеки Удмуртии	209,75	687	144 097,50	0,00%
АО Валента Фарм	199,83	715	142 878,15	0,00%
Ремедика Лтд	116,67	4 805	140 582,80	0,00%
ООО Росбио	59,22	2 330	137 982,00	0,00%
Шрея Лайф Саенсиз Пвт. Лтд.	125,41	1 100	137 948,80	0,00%
Такеда ГмбХ	812,73	168	136 538,50	0,00%
Рош Диагностикс ГмбХ	1 121,89	120	134 626,80	0,00%
ООО Аван	85,50	1 500	128 250,00	0,00%
ООО Сибирская аптека	161,96	779	126 164,60	0,00%
ООО Валеант	353,18	350	123 613,10	0,00%
Алвоген Фарма Трейдинг Юроп	265,55	456	121 092,36	0,00%
МУФП Иркутская Аптека	75,41	1 601	120 731,20	0,00%
АО Кировская фармацевтическа	146,25	820	119 926,00	0,00%
АО Патент-Фарм	356,38	332	118 317,34	0,00%
ООО Колорит-Фарма	117,12	1 000	117 119,55	0,00%
ООО Самсон-Мед	1 096,89	106	116 270,10	0,00%
ДжиИ Хэлскеа АС	5 491,76	21	115 327,00	0,00%

Октафарма Фармацевтика Прод	958,00	120	114 960,00	0,00%
ОАО Марбиофарм	56,84	2 336	112 887,80	0,00%
ООО Женел РД	26,67	4 225	112 696,24	0,00%
РЕПЛЕК ФАРМ ООО Скопье	310,24	358	111 065,92	0,00%
Кадила Фармасьютикалз Лтд	31,15	3 500	109 019,31	0,00%
ЗАО ОЭЗ ВладМиВа	787,71	137	107 915,92	0,00%
ОБУЗ Ивановская областная ста	3 247,09	33	107 153,98	0,00%
Терумо Медикал Корпорейшн	15 200,00	7	106 400,00	0,00%
ООО Бактэр	203,86	510	103 970,50	0,00%
АВВА Фармасьютикалс Лтд	95,32	1 090	103 904,00	0,00%
Берлин-Хеми АГ	486,58	212	103 156,00	0,00%
ООО НПО ФармВИЛАР	207,22	496	102 781,60	0,00%
АО Адамед Фарма	122,00	840	102 480,00	0,00%
ООО Медилон-Фармимэкс	96,41	1 050	101 234,50	0,00%
ОАО Аптеки Кузбасса	250,53	390	97 706,40	0,00%
ОАО Белкозин - Лужский завод	113,42	850	96 404,82	0,00%
ООО Нутриция Эдванс	189,00	504	95 256,00	0,00%
АО ГлаксоСмитКляйн Хелскер	786,25	118	92 777,77	0,00%
Интервет Интернешнл Б.В.	454,46	200	90 892,50	0,00%
АО Вектор-Медика	847,68	102	86 463,20	0,00%
АО Фармация	332,00	259	85 988,00	0,00%
ЗАО Брынцалов-А	216,98	1 390	84 620,50	0,00%
ООО ТД МедГазСервис	1 389,17	60	83 350,20	0,00%
ООО Пик-Фарма	1 279,48	64	81 887,00	0,00%
Камада Лтд	5 435,54	15	81 533,10	0,00%
ООО Аспектус фарма	1 172,23	66	77 367,42	0,00%
ООО Герта	124,26	620	77 040,00	0,00%
АО Лехким	415,50	180	74 790,00	0,00%
ООО Мир-Фарм	3 728,00	20	74 560,00	0,00%
ЗоЭтис	1 306,71	55	71 869,21	0,00%
ООО МНПК Биотики	34,35	2 075	71 266,00	0,00%
Фарко-Фарма ГмбХ	1 023,00	69	70 587,00	0,00%
ООО Аптека №39	70,40	1 000	70 400,00	0,00%
АО Алтайвитамины	80,43	872	70 138,00	0,00%
ООО Промомед Холдингс (Сайп	132,10	520	68 694,00	0,00%
ООО Аптека №4	227,00	300	68 100,00	0,00%
Марион Меррел	8 400,00	8	67 200,00	0,00%
ООО Натива	2 217,60	30	66 528,00	0,00%
АО Флора Кавказа	33,51	1 880	62 996,45	0,00%
ООО Аптеки Кубани	178,00	350	62 300,00	0,00%
АО Химфарм	248,10	250	62 025,00	0,00%
ООО Эндокринные технологии	366,15	165	60 414,60	0,00%
ООО Майлан Фарма	2 971,65	20	59 433,00	0,00%
Рош Диабетс Кеа ГмбХ	2 121,07	28	59 389,97	0,00%
ООО НПП Техноген	950,08	60	57 004,72	0,00%
К.О.Ромфарм Компани С.Р.Л.	507,38	110	55 812,00	0,00%
Бостон Сайентифик Корпорейшн	3 970,00	14	55 580,00	0,00%
ООО Новая фарма	1 006,36	55	55 350,00	0,00%
ЗАО Мосагроген	71,30	770	54 898,90	0,00%
Алембик Лимитед	105,15	500	52 575,00	0,00%
ООО Торговый дом БиАгро	61,86	840	51 965,20	0,00%
Кордис Корпорейшн	7 200,00	7	50 400,00	0,00%
Биокодекс	1 621,69	30	48 650,70	0,00%
Бакстер Хелскеа Лимитед	23 312,85	2	46 625,70	0,00%
ООО Нита-Фарм	604,24	77	46 526,45	0,00%
ООО Апиценна	2 288,25	20	45 765,00	0,00%
ООО БрендФарма	360,80	125	45 100,00	0,00%
ООО Фармпром	171,60	259	44 444,40	0,00%
ООО Инфамед	1 252,78	35	43 847,30	0,00%
ООО Вест	21,01	2 080	43 691,10	0,00%
ООО Краснодарский завод инф	945,80	45	42 561,00	0,00%
МУП Аптека №58	110,95	379	42 049,50	0,00%
Бионорика СЕ	696,93	60	41 815,50	0,00%
ЗАО Берлин-Фарма	744,13	56	41 671,00	0,00%
ООО Крон	407,78	101	41 185,54	0,00%
ОАО Биосинтез	96,68	425	41 088,00	0,00%
ООО Авексима Сибирь	99,41	410	40 758,00	0,00%
Име-ДиСи	1 193,47	34	40 577,98	0,00%
АО Варшавский фармацевтичес	403,00	100	40 300,00	0,00%
Б.Браун Медикал С.А.	795,00	50	39 750,00	0,00%

ГУП РМ Фармация	151,20	259	39 160,80	0,00%
ЗАО Вифитех	365,43	105	38 370,00	0,00%
Аджио Фармацевтикалз Лтд	196,84	190	37 400,00	0,00%
АО Софарма	470,59	79	37 176,28	0,00%
ОАО Лужский завод Белкозин	103,47	335	34 662,50	0,00%
ЕМУП Здоровье	206,20	150	30 930,00	0,00%
СТС Кемикал Индастриез Лтд	59,11	500	29 555,00	0,00%
Лаборатория Агетан	1 686,76	17	28 675,00	0,00%
ООО Ветбиохим	461,63	62	28 621,10	0,00%
Бакстер С.Л.	1 424,50	20	28 490,00	0,00%
Замбон Швейцария Лтд	141,10	200	28 220,00	0,00%
Ацино Фарма АГ	482,35	58	27 976,37	0,00%
МСД Энимал Хэлс	1 383,54	20	27 670,80	0,00%
ООО Техноком	270,60	100	27 060,00	0,00%
АО Кемеровская фармацевтиче	21,60	1 240	26 782,00	0,00%
МУПВ Аптека №154	171,93	146	25 102,40	0,00%
ООО ОЗ ГНЦЛС	25,00	1 000	25 000,00	0,00%
ЗАО Радуга продакшн	46,83	500	23 415,00	0,00%
Безен Хелскеа СА	310,00	72	22 320,00	0,00%
ЗАО Фирма НПВиЗЦ Ветзероц	407,28	54	21 993,00	0,00%
Нортон Хэлскэа Лимитед, высту	2 198,40	10	21 984,00	0,00%
Санофи Индия Лимитед	912,24	24	21 893,86	0,00%
КРКА д.д., Ново место	41,19	500	20 595,00	0,00%
ГУП УР Аптека №181	199,00	100	19 900,00	0,00%
АО Мосагроген	94,07	210	19 754,00	0,00%
ОАО Нижфарм	195,48	100	19 548,00	0,00%
Юник Кемикалс (отделение фир	554,00	35	19 390,00	0,00%
ООО Яринвест Медикал	174,82	110	19 230,50	0,00%
ОАО Фармстандарт-Уфимский	63,80	300	19 140,00	0,00%
ОАО Ирбитский ХФЗ	53,89	352	18 968,20	0,00%
ЗАО Нита-Фарм	260,54	70	18 237,80	0,00%
ОАО Аптечная сеть Омское лека	150,03	121	18 153,60	0,00%
ОГУП Фармация	224,00	79	17 696,00	0,00%
ЗАО Эвалар	351,00	50	17 550,00	0,00%
ООО Трим	175,00	100	17 500,00	0,00%
Берлин-Хеми/Менарини Фарма	562,00	31	17 422,12	0,00%
Аквариус Энтерпрайзис	34,67	500	17 335,00	0,00%
ООО Полло	57,19	300	17 158,30	0,00%
ООО БиоХимФарм	805,21	20	16 104,20	0,00%
Ферросан Медикал Девайсес А/	3 150,00	5	15 750,00	0,00%
ОАО Ирбитский химфармзавод	146,40	100	14 640,00	0,00%
ОАО Фармацевтическая фабрик	241,06	60	14 463,60	0,00%
АВЗ Здоровье животных	480,00	30	14 400,00	0,00%
ООО Протек-СВМ	71,70	200	14 340,00	0,00%
Такеда Фармасьютикалс США, И	1 386,28	10	13 862,80	0,00%
ЕМУП Екатеринбургфарм Апте	174,00	79	13 746,00	0,00%
ЗАО Северная звезда	270,00	50	13 500,00	0,00%
ООО Аптека №67	158,42	84	13 307,51	0,00%
Чайна Ресорсез Зижу Фармасью	54,96	242	13 300,32	0,00%
ОАО ХФК Акрихин	241,43	55	13 278,45	0,00%
Ципла Лтд	546,95	24	13 126,89	0,00%
Ратиофарм ГмбХ	654,00	20	13 080,00	0,00%
ЗАО ЭКОлаб	95,29	136	12 959,10	0,00%
Опелла Хелскеа Франс САС	617,60	20	12 352,00	0,00%
ТЕРУМО ЮРОП Н.В.	1 740,00	7	12 180,00	0,00%
ООО НКФ Омега-Дент	345,00	35	12 075,00	0,00%
ФКП Курская биофабрика - фир	2 400,00	5	12 000,00	0,00%
ООО Фармацевтическая компан	47,83	250	11 958,40	0,00%
ОАО Биохимик	66,38	160	10 620,50	0,00%
ООО НВП Астрафарм	115,91	88	10 200,00	0,00%
ФГУ ВНИИЗЖ	487,42	20	9 748,40	0,00%
ОАО Уралбиофарм	67,10	142	9 528,50	0,00%
ООО ЯНДЕЙЛ	3 150,00	3	9 450,00	0,00%
ОАО Ивановская фармацевтиче	16,01	571	9 141,94	0,00%
ФармаВид	151,77	60	9 106,20	0,00%
АО Алтайский Химпром им. Вер	447,50	20	8 950,00	0,00%
АО Аптека №11	170,00	52	8 840,00	0,00%
АО Актива	24,83	350	8 690,50	0,00%
ПРО.МЕД.ЦС Прага а.о.	2 770,67	3	8 312,00	0,00%
Сентисс Фарма Пвт. Лтд.	142,14	58	8 244,00	0,00%

ООО Здоровье	170,00	48	8 160,00	0,00%
ЗАО Вертекс	162,33	50	8 116,50	0,00%
БЕЛУПО, лекарства и косметика	245,93	33	8 115,80	0,00%
ЗАО Фарма ВАМ	2 011,00	4	8 044,00	0,00%
ОАО Красфарма	32,05	250	8 012,50	0,00%
ЗАО ФП Оболенское	80,00	100	8 000,00	0,00%
Тархоминский фармацевтический	749,47	510	7 494,70	0,00%
АО Олайнфарм	2 316,67	3	6 950,00	0,00%
ООО Регана	137,28	50	6 864,00	0,00%
ОАО Тюменский ХФЗ	42,10	156	6 568,00	0,00%
Зентива а.с.	210,44	30	6 313,20	0,00%
ООО СКИФФ НПК	207,00	30	6 210,00	0,00%
Балканфарма - Троян АД	304,33	20	6 086,60	0,00%
ОАО Татхимфармпрепараты	33,02	180	5 943,00	0,00%
ЗАО ФФ Лекко	78,40	75	5 880,00	0,00%
Мерц Фарма ГмбХ и Ко.КГаА	243,72	23	5 605,48	0,00%
ООО Скопье Реплек Фарм	198,21	28	5 550,00	0,00%
ГУП РК ГАРК	171,16	31	5 306,00	0,00%
Натур Продукт Европа Б.В.	40,55	130	5 271,30	0,00%
Эспарма ГмбХ	1 550,00	3	4 650,00	0,00%
ООО Формула-ФР	46,00	100	4 600,00	0,00%
ЗАО Березовский фармацевтический	326,48	14	4 570,70	0,00%
ООО Брайт Вэй	44,46	100	4 446,00	0,00%
Вёрваг Фарма ГмбХ и Ко.КГ	1 998,00	2	3 996,00	0,00%
ЗАО Алтайвитамины	35,08	110	3 858,90	0,00%
ООО Фирма Здоровье	73,83	50	3 691,50	0,00%
ФГУП НПО Микроген МЗ РФ	910,00	4	3 640,00	0,00%
ЗАО Экополис	88,50	40	3 540,00	0,00%
ЗАО Ярославская фармфабрика	39,29	90	3 536,00	0,00%
ООО Фармацевт	164,39	21	3 452,20	0,00%
ЛЕО Фарма А/С	680,00	5	3 400,00	0,00%
Апджон ЮЭс 1 ЭлЭлСи	427,20	7	2 990,40	0,00%
ООО АВП	588,60	5	2 943,00	0,00%
Санофи Пастер С.А.	1 341,26	2	2 682,52	0,00%
ООО Русфик	510,00	5	2 550,00	0,00%
Торрент Фармасьютикалс Лтд.	190,42	13	2 475,46	0,00%
АО Мапичем АГ	48,60	50	2 430,00	0,00%
Юник Фармасьютикал Лаборатори	21,73	110	2 390,00	0,00%
Интервет Интернэшнл Б.В.	2 341,70	1	2 341,70	0,00%
ОАО Центральная аптека	180,00	12	2 160,00	0,00%
ОАО Новосибирхимфарм	97,27	20	1 945,40	0,00%
ООО Лекарь	40,05	40	1 602,00	0,00%
Мерк Сантэ С.а.С.	525,30	3	1 575,90	0,00%
Лаборатории Бушара-Рекордати	314,00	5	1 570,00	0,00%
Кревель Мойзельбах ГмбХ	298,00	5	1 490,00	0,00%
АО Актавис	21,44	65	1 393,60	0,00%
Шрея Лайф Сайенсиз Пвт.Лтд	136,71	10	1 367,10	0,00%
ООО Миракл Фарм	666,00	2	1 332,00	0,00%
ООО НВЦ Агроветзащита С-П	220,67	6	1 324,00	0,00%
ИНВЕСА	640,00	2	1 280,00	0,00%
ЗАО Фармпроект	62,00	20	1 240,00	0,00%
ООО СЕЛНЕР ЭлЭлПи	239,51	5	1 197,55	0,00%
Биовета	590,00	2	1 180,00	0,00%
ЗАО ФП Мелиген	66,18	15	992,70	0,00%
Микро Лабс Лимитед	328,00	3	984,00	0,00%
Санофи Винтроп Индустрия	422,79	2	845,58	0,00%
ЗАО Обнинская химико-фарма	704,00	1	704,00	0,00%
ОАО Ивановская фармфабрика	57,50	12	690,00	0,00%
ООО Фармапол-Волга	30,22	22	664,80	0,00%
ОГУП Омская фармфабрика	12,44	50	622,00	0,00%
Меда Фарма ГмбХ и Ко.КГ	310,00	2	620,00	0,00%
ОАО Флора Кавказа	75,20	8	601,60	0,00%
АО ИМД Диафарм	25,25	21	530,20	0,00%
Бакстер Онкология ГмбХ	175,00	3	525,00	0,00%
Аптеки Якутска ГО	174,67	3	524,00	0,00%
ЗАО Ростовская фармфабрика	47,96	10	479,60	0,00%
М.Дж.Биофарм Пвт.Лтд	96,22	4	384,88	0,00%
ООО НИИ Медицины и стандар	16,41	22	361,02	0,00%
ООО Биоветсервис Фирма	180,00	2	360,00	0,00%
ОАО Фармацевтический завод Э	66,99	5	334,95	0,00%

ОАО Кировская фармацевтичес	10,33	30	309,90	0,00%
ЗАО НПП Фармакс	150,00	2	300,00	0,00%
ОАО Тверская фармацевтическая	25,00	10	250,00	0,00%
АО завод Ветеринарные препара	115,00	2	230,00	0,00%
ООО Фармация плюс	213,20	1	213,20	0,00%
МУП ЦРА №350	209,10	1	209,10	0,00%
Италфармако С.п.А.	38,19	5	190,95	0,00%
АО Новгородфармация	180,00	1	180,00	0,00%
ФФ ГПП Красноярского края	33,67	5	168,35	0,00%
МТПП Фармация	155,50	1	155,50	0,00%
ООО Аптека Фармикон	19,83	4	79,32	0,00%
МУП Аптека №440	72,30	1	72,30	0,00%
ООО Аромасинтез	11,46	5	57,30	0,00%
Итого	5 227 210,75	3 561 150	3 688 103 124,30	100,00%

Средневзвешенные цены по SKU (ТОП-20)

Кластер (SKU)	2022		
	Средневзвешенная цена за	Кол-во упаковок	Сумма, руб.
Пембролизумаб конц. д/р-ра д/инф. 25 мг/мл 4 мл №1	170 475,24	980	167 065 735,20
Бевацизумаб конц. д/р-ра д/инф. 25 мг/мл 16 мл №1	27 055,98	4 350	117 693 496,00
Энзалутамид капс. 40 мг№112	171 309,60	600	102 785 760,00
Ниволумаб конц. д/р-ра д/инф. 10 мг/мл 10 мл №1	86 125,99	1 155	99 475 517,00
Этеплирсен р-р д/ин. 50 мг/мл №1	291 582,09	201	58 608 000,00
Атезолизумаб конц. д/р-ра д/инф. 60 мг/мл	145 316,64	400	58 126 656,00
Дабрафениб капс. 75 мг №120	248 643,60	204	50 723 294,40
Панитумумаб конц. д/р-ра д/инф. 20 мг/мл 5	19 945,20	2 500	49 863 000,00
Цетуксимаб р-р д/инф. 5 мг/мл 20 мл №1	12 399,20	4 000	49 596 800,00
Ибрутиниб капс. 140 мг №90	427 954,69	113	48 358 880,10
Лейпрорелин лиоф. д/р-ра для п/к введ. 45 мг №1	24 740,82	1 876	46 413 777,15
Кислород субст.-газ сжиженный 1 т№1	75 383,61	581	43 797 880,00
Алглокозидаза альфа лиоф. д/конц. д/р-ра д/инф. 50 мг№1	52 823,65	779	41 149 620,50
Вемурафениб табл. п.п.о. 240 мг №56	47 499,76	820	38 949 803,20
Левелимаб р-р для п/к введ. 180 мг/мл 0.9	52 284,15	700	36 598 905,00
Атезолизумаб конц. д/р-ра д/инф. 60 мг/мл 20 мл№1	212 866,31	170	36 187 272,96
Фавипиравир табл. п.п.о. 200 мг №40	1 253,00	26 141	32 754 620,00
Инфликсимаб лиоф. д/конц. д/р-ра д/инф. 100 мг №1	22 328,27	1 460	32 599 280,00
Пертузумаб конц. д/р-ра д/инф. 30 мг/мл 14	162 614,76	200	32 522 952,00
Сунитиниб капс. 50 мг№28	139 653,92	230	32 120 401,60
Кобиметиниб табл. п.п.о. 20 мг№63	155 087,46	196	30 397 142,16
Трастузумаб эмтанзин лиоф. д/конц. д/р-ра	186 089,60	150	27 913 440,00
Сорафениб табл. п.п.о. 200 мг №112	87 713,92	300	26 314 176,00
Руксолитиниб табл. 15 мг №56	191 725,64	135	25 882 962,00
Гепарин натрия р-р для в/в и п/к введ. 5000 МЕ/мл 5 мл №5	1 073,89	22 931	24 625 352,62
Афатиниб табл. п.п.о. 40 мг№30	96 755,40	250	24 188 850,00
Рамуцирумаб конц. д/р-ра д/инф. 10 мг/мл	151 128,00	150	22 669 200,00
Эпоэтин альфа р-р для в/в и п/к введ. 2500 МЕ 0.25 мл№6	5 764,46	3 832	22 089 403,79
Цефепим+[Сульбактам] пор. д/р-ра для в/в и	1 520,00	13 664	20 769 280,00
Изавуконазол лиоф. д/конц. д/р-ра д/инф.	35 662,00	570	20 327 340,00
Прочие	23 314 895,64	3 471 512	2 267 534 326,62
Итого	26 619 672,49	3 561 150	3 688 103 124,30

Отчет по федеральным округам

Федеральный округ	2022		
	Сумма, руб.	Доля	Место
Приволжский	3 688 103 124,30	100,00%	1

Аналитические данные по субъектам РФ (ТОП-20)

Субъект	2022		
	Сумма, руб.	Доля	Место
Кировская	3 688 103 124,30	100,00%	1

Сумма снижения по группам компаний (ТОП-20)

Группа компаний	2022	
	Сумма, руб.	Сумма снижения, руб.
АО Р-Фарм	494 277 588,96	7 078 262,86
ООО "МЕДСНАБ"	275 091 863,65	1 063 373,21
ООО "ТУД ДИСТРИБЬЮШН ПАРТН	261 171 125,70	845 146,01
ООО ИРВИН 2	142 282 772,69	7 716 977,59
ООО "АТОНФАРМ"	131 252 303,61	13 088 042,39
АО Фармимэкс	119 054 396,19	250 030,85
АО Фармрива	112 097 623,16	4 085 900,60
КОГУП Аптечный склад	104 431 661,32	13 959 109,37
ООО Альбатрос	86 596 396,86	8 051 631,08
ЗАО БИОКАД	86 593 601,00	0,00
ООО ДЖИ ДИ ПИ	85 959 219,74	573 727,45
ООО "АЛЬМУТЕН ФАРМА"	78 023 889,76	3 816 435,02
ООО "Нависфарм"	62 432 603,65	1 951 260,52
ООО БСВ-РУСФАРМ	61 334 270,40	0,00
АО Фармстандарт	60 142 567,65	712,85
ООО "ОПТИМА"	59 958 360,00	0,00
ООО "ФАРМАМОНДО"	58 608 000,00	0,00
ООО Фармфорвард	42 827 400,00	0,00
ЗАО Фирма ЕВРОСЕРВИС	41 856 277,30	1 694 999,02
АО Санофи Россия	41 149 620,50	0,00
Прочие	1 282 961 582,16	187 831 161,55
Итого	3 688 103 124,30	252 006 770,36

Доля объема рынка по категориям заказчиков (ТОП-20)

Категория заказчика	2022		
	Сумма, руб.	Доля	Место
Онкологический диспансер	1 427 902 672,00	38,72%	1
Министерство здравоохранения	878 991 158,60	23,83%	2
Центральная больница	562 302 004,08	15,25%	3
Федеральное государственное	382 583 056,73	10,37%	4
Прочие больницы	139 863 876,08	3,79%	5
Детская больница	62 627 726,28	1,70%	6
Станция скорой медицинской помощи	53 298 853,16	1,45%	7
Городская больница	46 922 408,80	1,27%	8
Перинатальный центр	34 178 749,16	0,93%	9
Кардиологический диспансер	23 330 456,83	0,63%	10
Фармация или аптечный склад	14 144 672,97	0,38%	11
Госпитали для ветеранов войн	12 956 098,63	0,35%	12
Прочее	10 261 128,67	0,28%	13
Противотуберкулезный диспансер	9 624 614,72	0,26%	14
Медико-санитарная часть	8 879 755,68	0,24%	15
Стоматологическая поликлиника	6 670 082,76	0,18%	16
Медицинские университеты	6 511 190,72	0,18%	17
Диагностические центры	3 243 329,43	0,09%	18
Наркологический диспансер	1 180 938,90	0,03%	20
Кожно-венерологический диспансер	1 034 768,56	0,03%	21
Прочие	1 595 581,54	0,04%	19
Итого	3 688 103 124,30	100,00%	

Доля объема рынка по заказчикам (ТОП-20)

Заказчик	Субъект	2022
----------	---------	------

КОГБУЗ "ЦЕНТР ОНКОЛОГИИ И МЕДИЦИНСКОЙ	Кировская	1 427 902 672,00
МИНИСТЕРСТВО ЗДРАВООХРАНЕНИЯ КИРОВСКОЙ ОБЛАСТИ	Кировская	878 991 158,60
ФГБУН КНИИГиПК ФМБА России	Кировская	381 080 868,91
КОГБУЗ "КОКБ"	Кировская	291 731 193,88
КОГБУЗ "ИНФЕКЦИОННАЯ КЛИНИЧЕСКАЯ БОЛЬНИЦА"	Кировская	94 450 347,25
КОГБУЗ "Кировская областная детская клиническая больница"	Кировская	62 627 726,28
КОГБУЗ "ЦЕНТР ТРАВМАТОЛОГИИ, ОРТОПЕДИИ И	Кировская	56 227 648,84
КОГБУЗ "БОЛЬНИЦА СКОРОЙ МЕДИЦИНСКОЙ ПОМОЩИ",	Кировская	53 298 853,16
КОГБУЗ "КИРОВО-ЧЕПЕЦКАЯ ЦРБ"	Кировская	43 349 585,03
КОГБУЗ "КИРОВСКИЙ ОБЛАСТНОЙ КЛИНИЧЕСКИЙ	Кировская	34 178 749,16
КОГБУЗ "КИРОВСКИЙ КЛИНИКО-ДИАГНОСТИЧЕСКИЙ	Кировская	31 669 850,83
КОГБУЗ "Станция скорой медицинской помощи г. Кирова"	Кировская	31 010 063,46
КОГБУЗ "ЦЕНТР КАРДИОЛОГИИ И НЕВРОЛОГИИ"; КОГБУЗ	Кировская	23 330 456,83
КОГБУЗ "Кировская городская больница № 2"	Кировская	22 191 835,00
КОГБУЗ "ОМУТНИНСКАЯ ЦЕНТРАЛЬНАЯ РАЙОННАЯ	Кировская	18 367 913,64
КОГБУЗ "СОВЕТСКАЯ ЦЕНТРАЛЬНАЯ РАЙОННАЯ БОЛЬНИЦА",	Кировская	18 154 645,01
КОГБУЗ "СЛОБОДСКАЯ ЦРБ ИМ.АК.А.Н.БАКУЛЕВА", КОГБУЗ	Кировская	16 834 923,19
КОГУП "Аптечный склад"	Кировская	14 144 672,97
КОГБУЗ "Кировский областной госпиталь для ветеранов войн"	Кировская	12 956 098,63
КОГБУЗ "ВЯТСКОПОЛЯНСКАЯ ЦЕНТРАЛЬНАЯ РАЙОННАЯ	Кировская	12 669 004,45
Прочие	Кировская	162 934 857,18
Итого		3 688 103 124,30