

Business Intelligence от ИАС "Закупки"

Международное непатентованное наименование:

Каришразин

Содержание

Сокращения и аббревиатуры	3
ТОП-5 Владельцев РУ	3
ТОП-10 Дистрибьютеров	4
ТОП-10 категорий заказчиков	5
ТОП-10 субъектов	5
Год окончания исполнения контракта	6
Отчет по владельцам РУ	6
Средневзвешенные цены по SKU (ТОП-20)	6
Отчет по федеральным округам	6
Аналитические данные по субъектам РФ (ТОП-20)	6
Сумма снижения по группам компаний (ТОП-20)	7
Доля объема рынка по категориям заказчиков (ТОП-20)	7
Доля объема рынка по заказчикам (ТОП-20)	7

Сокращения и аббревиатуры

МНН - Международное непатентованное наименование

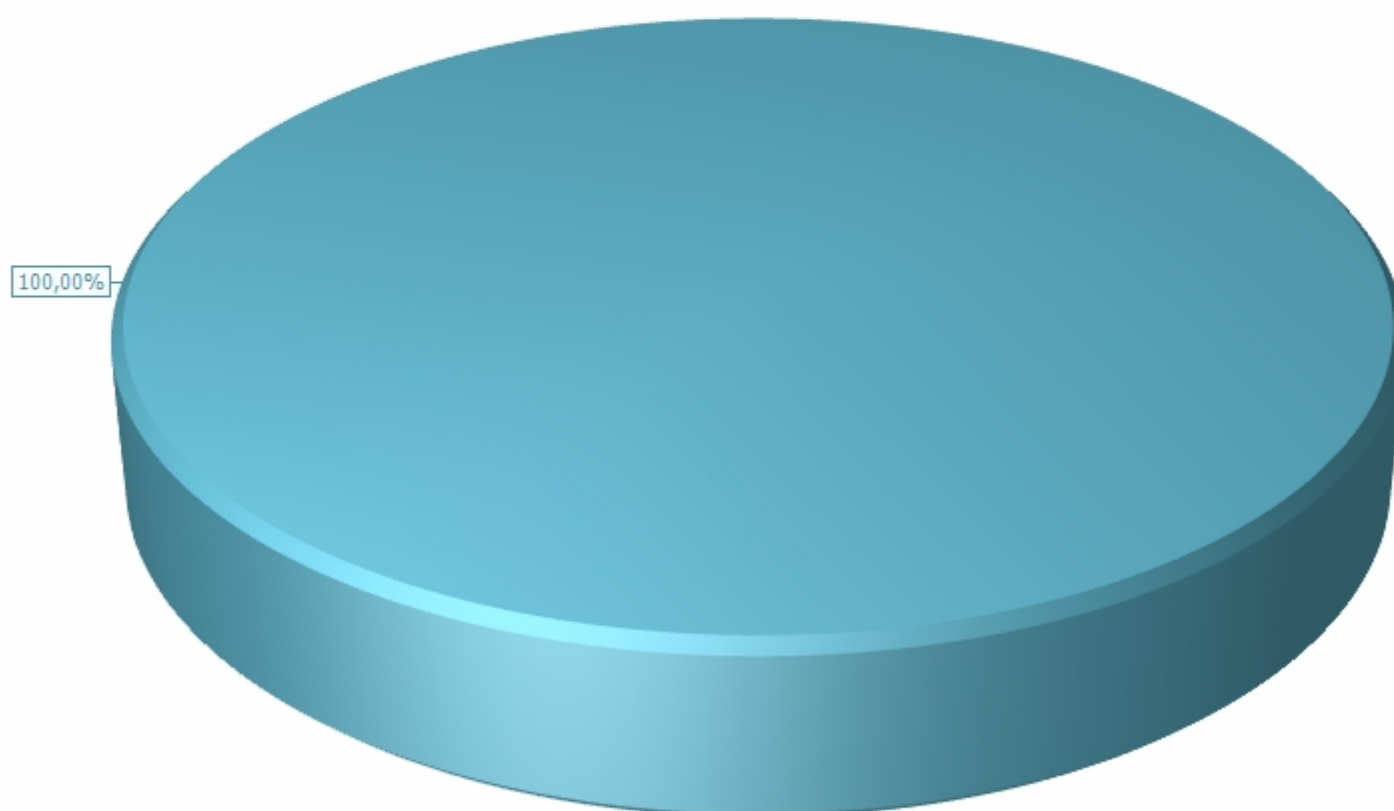
АТХ - Анатомо-Терапевтическая Характеристика

Корпорация - Производители с дочерними компаниями

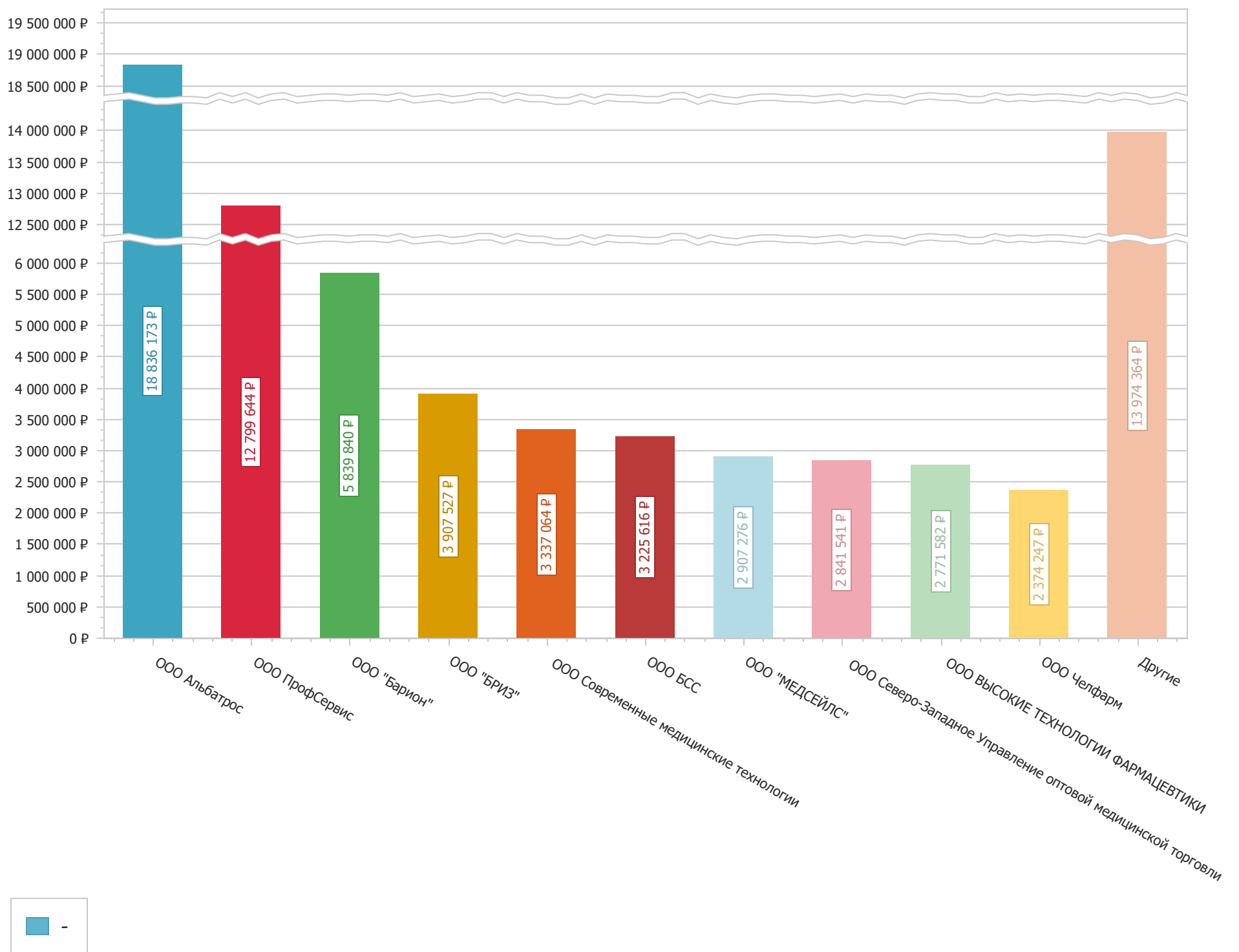
Группа компаний - Группа Дистрибьютеров

ТОП-5 Владельцев РУ

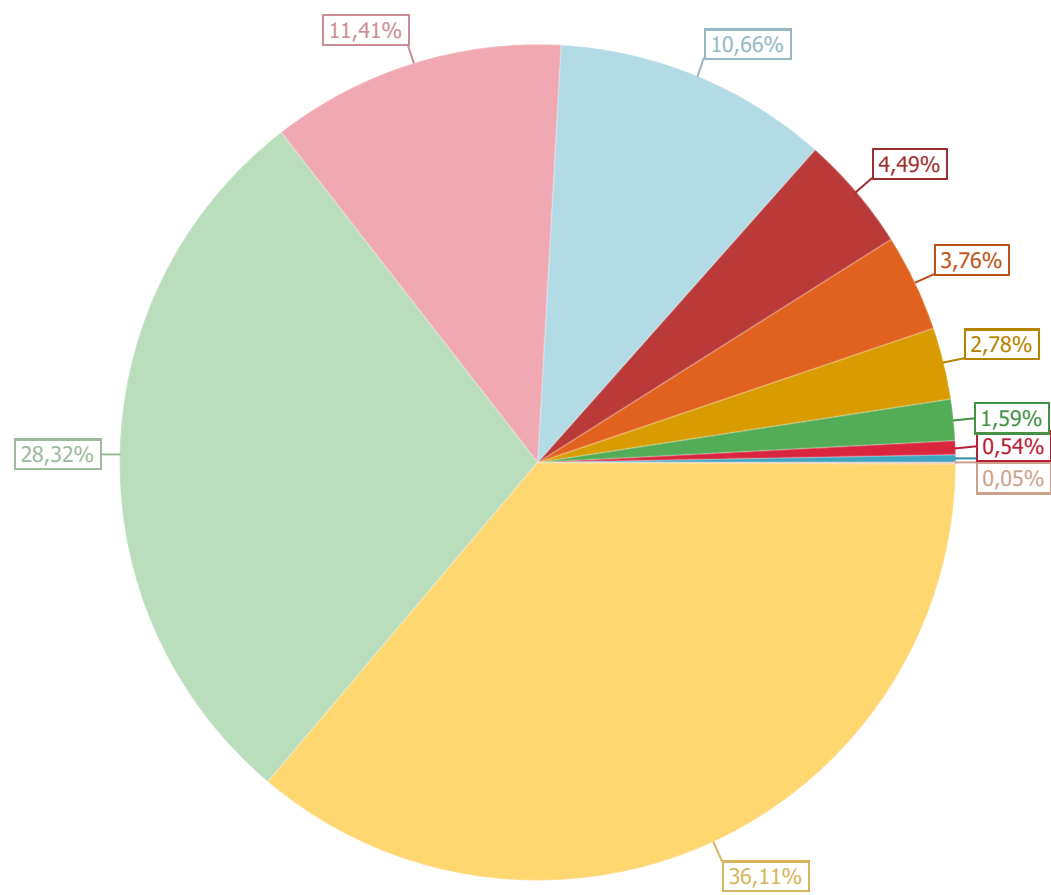
ОАО Геден Рихтер (100,00%) - 72 814 873,22 Р



ТОП-10 Дистрибьютеров

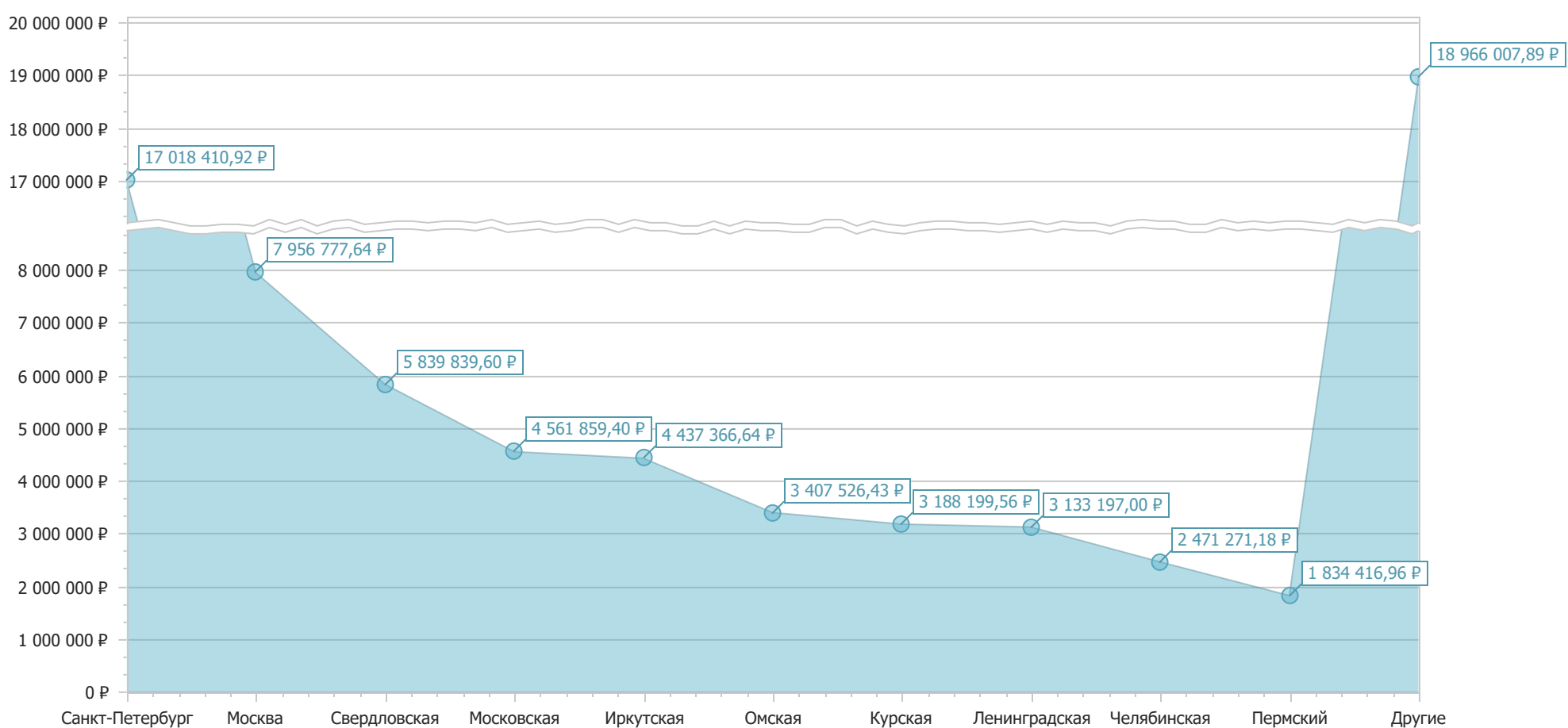


ТОП-10 категорий заказчиков

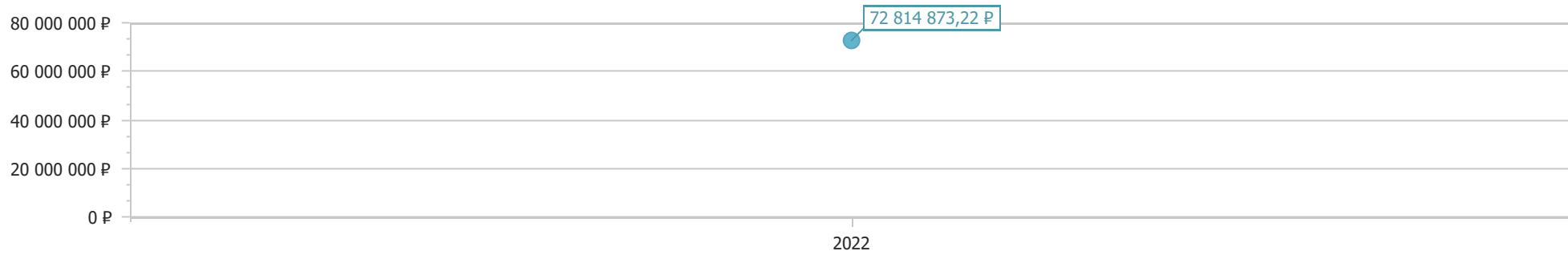


Другие (0,05%)	- 37 567,60
Прочие больницы (36,11%)	- 26 292 328,75
Министерство здравоохранения (28,32%)	- 20 624 812,40
Прочее (11,41%)	- 8 305 133,20
Психоневрологические диспансеры (10,66%)	- 7 761 276,32
Городская больница (4,49%)	- 3 266 231,08
Центральная больница (3,76%)	- 2 737 994,70
Психиатрическая больница (2,78%)	- 2 022 651,61
Федеральное государственное бюджетное учреждение (1,59%)	- 1 159 007,64
Фармация или аптечный склад (0,54%)	- 390 268,48
[не выбран] (0,30%)	- 217 601,44

ТОП-10 субъектов



Год окончания исполнения контракта



Отчет по владельцам РУ

2022				
Владелец РУ	Средневзвешенная цена за	Кол-во упаковок	Сумма, руб.	Доля
ОАО Гедеон Рихтер	3 614,90	20 143	72 814 873,22	100,00%

Средневзвешенные цены по SKU (ТОП-20)

2022			
Кластер (SKU)	Средневзвешенная цена за	Кол-во упаковок	Сумма, руб.
Карипразин капс. 3 мг №28	3 606,02	9 767	35 219 952,83
Карипразин капс. 1.5 мг №28	3 605,38	6 563	23 662 119,76
Карипразин капс. 4.5 мг №28	3 654,75	1 998	7 302 182,83
Карипразин капс. 6 мг №28	3 653,23	1 815	6 630 617,80
Итого	14 519,38	20 143	72 814 873,22

Отчет по федеральным округам

2022			
Федеральный округ	Сумма, руб.	Доля	Место
Центральный	22 201 058,60	30,49%	1
Северо-Западный	21 067 261,12	28,93%	2
Сибирский	11 053 967,42	15,18%	3
Уральский	9 112 841,12	12,52%	4
Приволжский	4 523 136,28	6,21%	5
Южный	2 728 953,36	3,75%	6
Дальневосточный	1 214 102,40	1,67%	7
Крымский	467 342,40	0,64%	8
Северо-Кавказский	446 210,52	0,61%	9
Итого	72 814 873,22	100,00%	

Аналитические данные по субъектам РФ (ТОП-20)

2022			
Субъект	Сумма, руб.	Доля	Место
Санкт-Петербург	17 018 410,92	23,37%	1
Москва	7 956 777,64	10,93%	2
Свердловская	5 839 839,60	8,02%	4
Московская	4 561 859,40	6,27%	5
Иркутская	4 437 366,64	6,09%	6
Омская	3 407 526,43	4,68%	7
Курская	3 188 199,56	4,38%	8
Ленинградская	3 133 197,00	4,30%	9
Челябинская	2 471 271,18	3,39%	10
Пермский	1 834 416,96	2,52%	11
Красноярский	1 667 756,16	2,29%	12
Орловская	1 657 838,00	2,28%	13

Новосибирская	1 346 757,11	1,85%	14
Ростовская	1 217 623,68	1,67%	15
Краснодарский	1 127 364,00	1,55%	16
Смоленская	1 106 251,16	1,52%	17
Башкортостан	811 513,92	1,11%	18
Тверская	782 077,52	1,07%	19
Ханты-Мансийский Автономный округ	725 470,20	1,00%	20
Тульская	717 085,60	0,98%	21
Прочие	7 806 270,54	10,72%	3
Итого	72 814 873,22	100,00%	

Сумма снижения по группам компаний (ТОП-20)

Группа компаний	2022	
	Сумма, руб.	Сумма снижения, руб.
ООО Альбатрос	18 836 172,76	2 820 504,44
ООО ПрофСервис	12 799 643,92	74 349,80
ООО "Барион"	5 839 839,60	0,00
ООО "БРИЗ"	3 907 527,12	45 368,12
ООО Современные медицинские техно	3 337 063,87	11,13
ООО БСС	3 225 615,76	31 405,63
ООО "МЕДСЕЙЛС"	2 907 276,40	201 611,20
ООО Северо-Западное Управление оп	2 841 540,80	95,19
ООО ВЫСОКИЕ ТЕХНОЛОГИИ ФАР	2 771 581,96	3 752,84
ООО Челфарм	2 374 246,70	73 432,10
ООО "ВОЛНА"	2 201 789,52	40 434,72
ООО ВИТАЛОН	1 584 819,32	28,28
АО Пермфармация	1 083 390,11	0,00
ООО ИРВИН 2	1 076 047,28	22 893,92
ООО Фармсервис	916 870,36	1 551,20
ООО "РЕГТАЙМ"	717 085,60	0,00
ООО "АНАЛЕММА"	689 360,00	0,00
ООО "ФАРМРУБЕЖ"	582 264,76	7 440,84
ООО Авеста Фармацевтика	544 969,32	11 121,84
ООО Данта	538 735,96	0,00
Прочие	4 039 032,10	601 713,61
Итого	72 814 873,22	3 935 714,88

Доля объема рынка по категориям заказчиков (ТОП-20)

Категория заказчика	2022		
	Сумма, руб.	Доля	Место
Прочие больницы	26 292 328,75	36,11%	1
Министерство здравоохранения	20 624 812,40	28,32%	2
Прочее	8 305 133,20	11,41%	3
Психоневрологические диспансеры	7 761 276,32	10,66%	4
Городская больница	3 266 231,08	4,49%	5
Центральная больница	2 737 994,70	3,76%	6
Психиатрическая больница	2 022 651,61	2,78%	7
Федеральное государственное	1 159 007,64	1,59%	8
Фармация или аптечный склад	390 268,48	0,54%	9
[не выбран]	217 601,44	0,30%	10
Медицинские университеты	37 567,60	0,05%	11
Итого	72 814 873,22	100,00%	

Доля объема рынка по заказчикам (ТОП-20)

Заказчик	Субъект	2022
Комитет по здравоохранению	Санкт-Петербург	11 719 120,00
ГКУ АЗ (КС) ДЗМ	Москва	4 540 686,08
ГАУЗ СО "СОКПБ"	Свердловская	3 732 803,20
ГКУ МО "ДЕЗ"	Московская	3 015 936,00
СПБ ГКУЗ "ГПБ № 3 ИМ. И.И. СКВОРЦОВА-СТЕПАНОВА"	Санкт-Петербург	2 907 276,40
СПБ ГБУЗ "БОЛЬНИЦА ИМ.П.П.КАЩЕНКО"	Ленинградская	2 841 540,80
БУЗОО "КПБ им. Н.Н. Солодников"	Омская	2 802 675,40

ОБУЗ ККПБ	Курская	2 668 454,60
МЗ СО	Свердловская	2 107 036,40
ГБУЗ "ПКБ № 1 ДЗМ"	Москва	1 965 789,28
ОГБУЗ "ИОПНД"	Иркутская	1 844 892,00
КГБУЗ ККПНД № 1	Красноярский	1 667 756,16
ГБУЗ "ОКСПНБ № 1"	Челябинская	1 467 097,10
МЗ Иркутской области	Иркутская	1 338 665,44
ОГКУЗ "ИОПБ № 2"	Иркутская	1 253 809,20
ФГБНУ НЦПЗ	Москва	1 159 007,64
ГБУ РО "ГНД"	Ростовская	1 110 177,32
ФКУ "Смоленская ПБСТИН" Минздрава России	Смоленская	1 106 251,16
ФКУ "ОРЛОВСКАЯ ПБСТИН" МИНЗДРАВА РОССИИ	Орловская	1 097 905,20
МЗ Пермского края	Пермский	1 083 390,11
Прочие	Санкт-Петербург	2 392 014,52
	Прочие	18 992 589,21
Прочие всего		21 384 603,73
Итого		72 814 873,22