

## Business Intelligence от ИАС "Закупки"

Международное непатентованное наименование:

# Спиронолактон

### Содержание

Сокращения и аббревиатуры .....	2
ТОП-5 Владельцев РУ .....	2
ТОП-10 Дистрибьютеров .....	3
ТОП-10 категорий заказчиков .....	4
ТОП-10 субъектов .....	4
Год окончания исполнения контракта .....	5
Отчет по владельцам РУ .....	5
Средневзвешенные цены по SKU (ТОП-20) .....	5
Отчет по федеральным округам .....	5
Аналитические данные по субъектам РФ (ТОП-20) .....	6
Сумма снижения по группам компаний (ТОП-20) .....	6
Доля объема рынка по категориям заказчиков (ТОП-20) .....	7
Доля объема рынка по заказчикам (ТОП-20) .....	7

## Сокращения и аббревиатуры

МНН - Международное непатентованное наименование

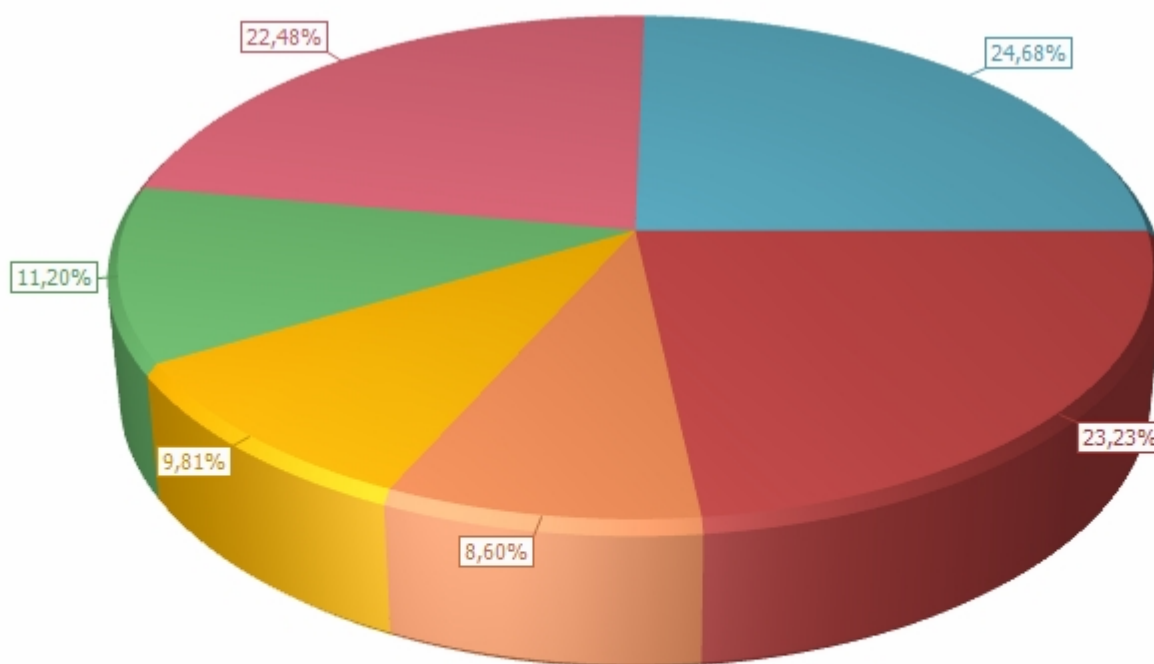
АТХ - Анатомо-Терапевтическая Характеристика

Корпорация - Производители с дочерними компаниями

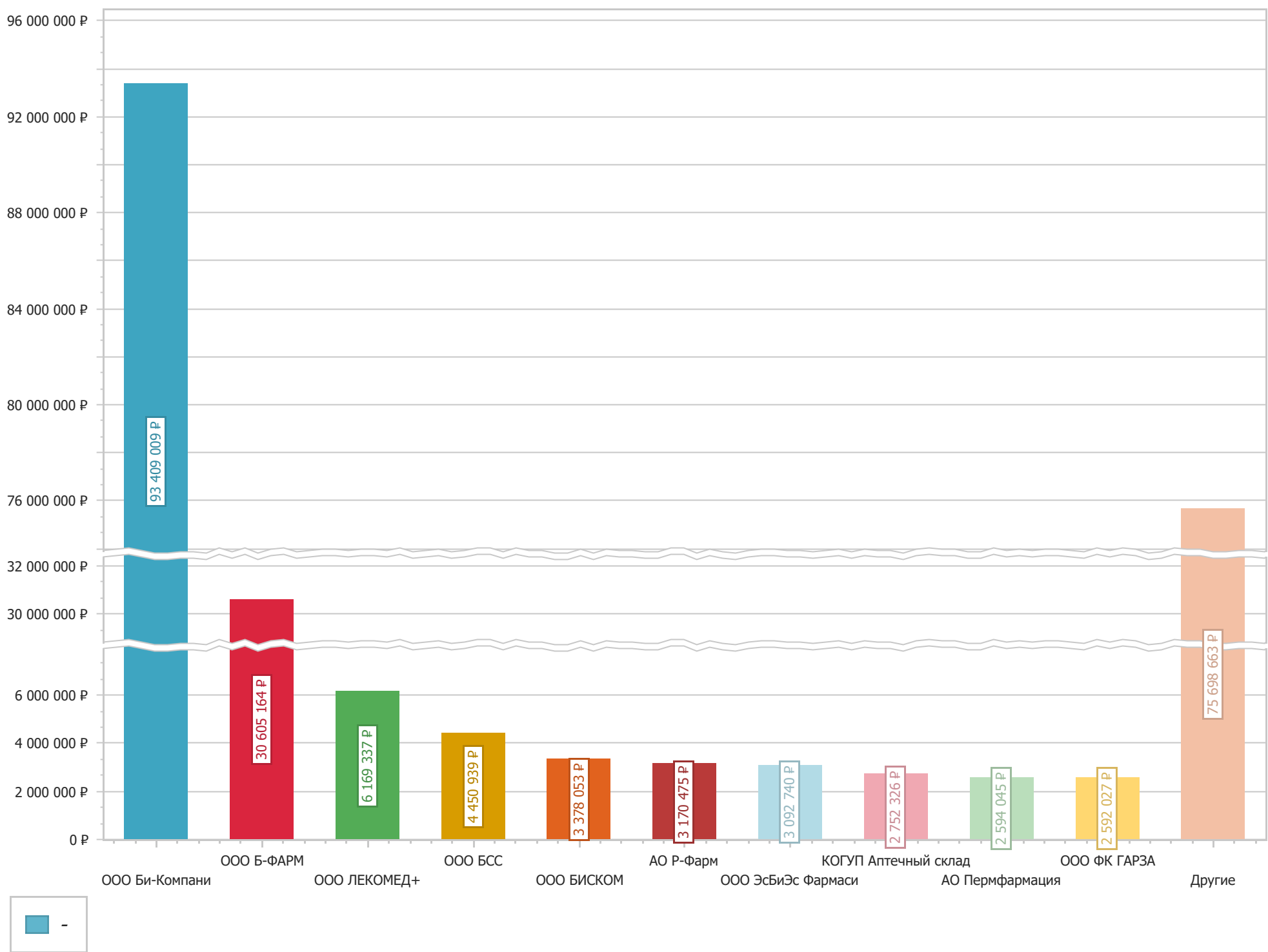
Группа компании - Группа Дистрибьютеров

## ТОП-5 Владельцев РУ

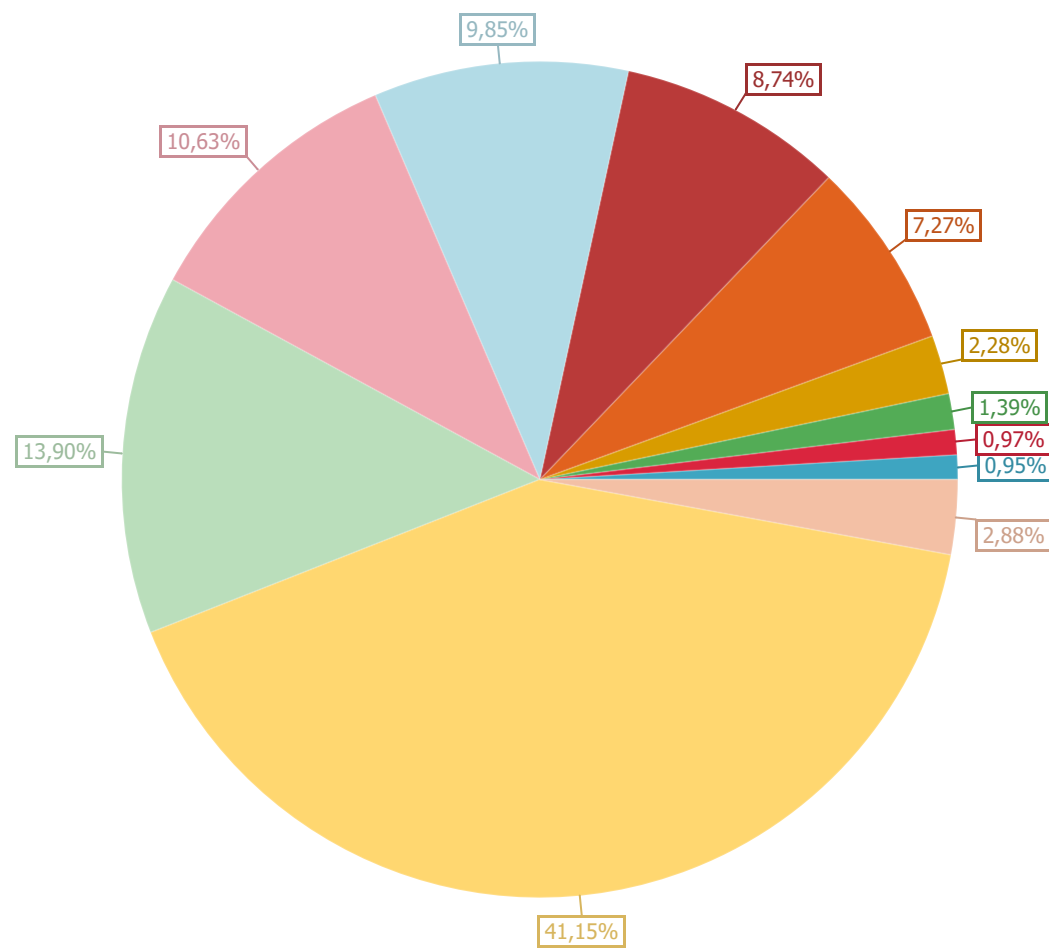
ООО Атолл (24,68%) - 67 132 454,10 Р
АО АЛИУМ (22,48%) - 61 135 542,19 Р
АО Медисорб (11,20%) - 30 461 584,25 Р
ОАО Геден Рихтер (9,81%) - 26 691 926,77 Р
АО ФП Оболенское (8,60%) - 23 377 375,43 Р
Другие (23,23%) - 63 181 956,11 Р



## ТОП-10 Дистрибьютеров

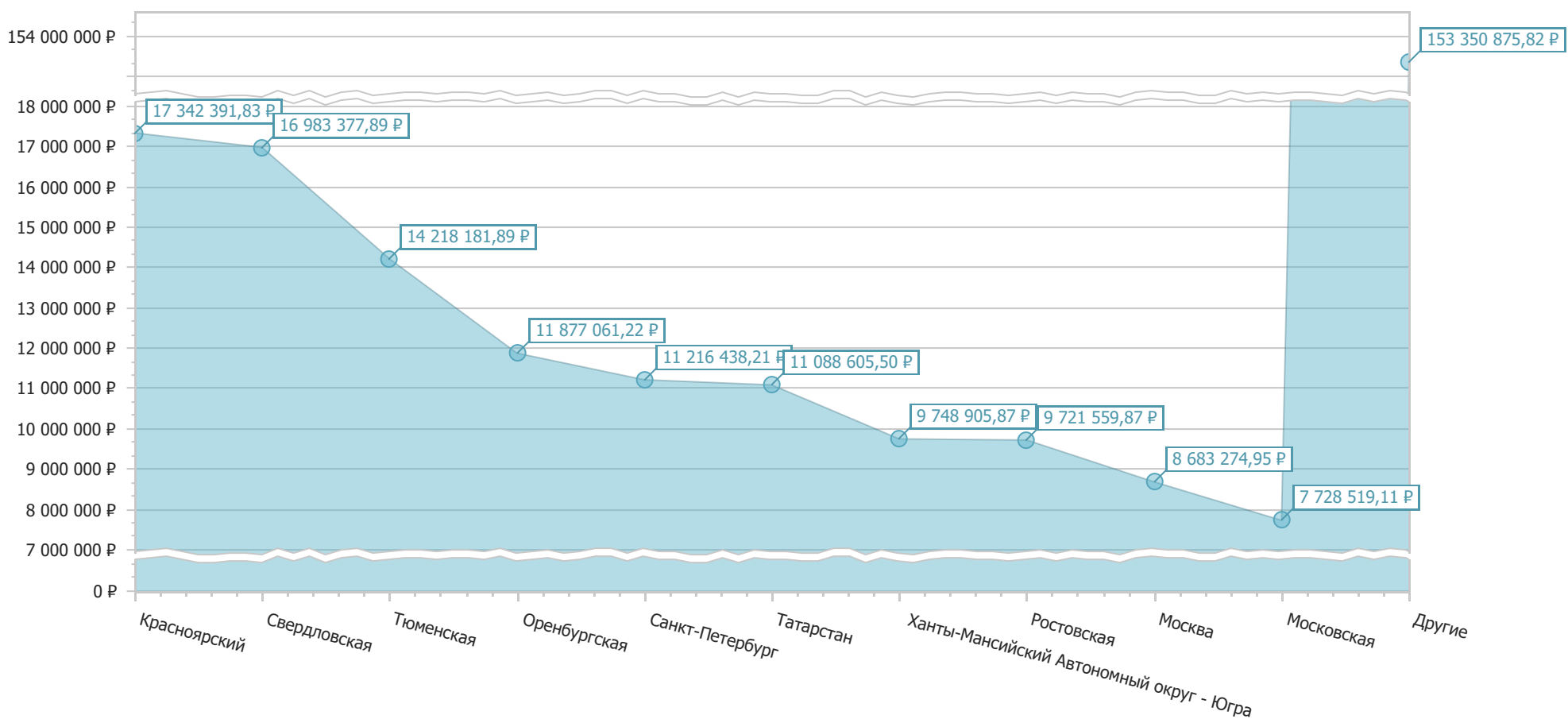


## ТОП-10 категорий заказчиков

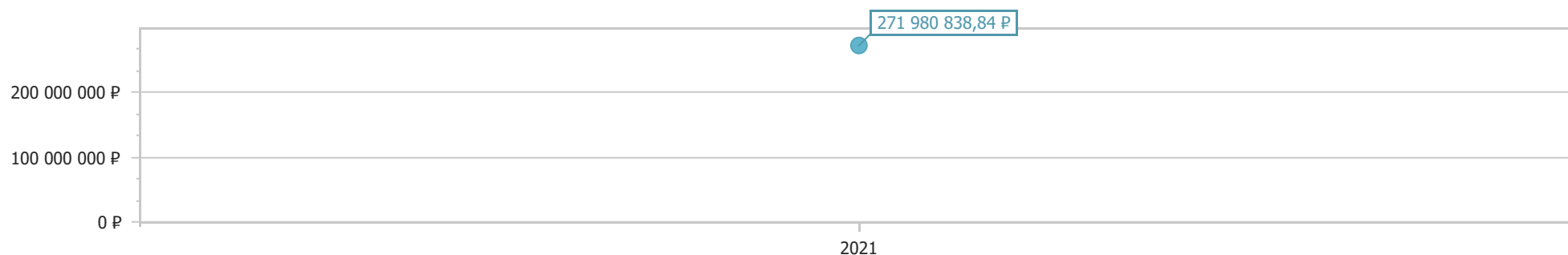


Другие (2,88%)	- 7 832 874,37
Министерство здравоохранения (41,15%)	- 111 880 776,24
[не выбран] (13,90%)	- 37 777 161,84
Центральная больница (10,63%)	- 28 895 939,51
Городская больница (9,85%)	- 26 765 887,56
Прочее (8,74%)	- 23 761 224,34
Фармация или аптечный склад (7,27%)	- 19 768 864,76
Прочие больницы (2,28%)	- 6 200 225,88
Федеральное государственное бюджетное учреждение (1,39%)	- 3 765 412,56
Медико-санитарная часть (0,97%)	- 2 639 955,69
Госпитали для ветеранов войн (0,95%)	- 2 571 907,79

## ТОП-10 субъектов



### Год окончания исполнения контракта



### Корпорация

Корпорация	2021							
	монолог				сборный			
	Средневзвешенная цена за	Кол-во упаковок	Сумма, руб.	Доля	Средневзвешенная цена за	Кол-во упаковок	Сумма, руб.	Доля
Озон	46,93	714 134	33 511 054,37	20,89%	49,84	694 344	33 621 399,73	30,14%
Алиум	48,02	965 007	46 337 909,83	28,88%	64,94	229 500	14 797 632,36	13,27%
Медисорб	48,25	578 382	27 906 201,17	17,39%	50,09	51 019	2 555 383,08	2,29%
Гедеон Рихтер	64,31	31 932	2 053 557,80	1,28%	99,64	259 143	24 638 368,97	22,09%
Оболенское	198,54	276 791	18 841 919,93	11,74%	213,98	76 413	7 520 168,46	6,74%
Пранафарм	149,42	79 171	11 829 838,88	7,37%	160,18	59 616	9 499 631,78	8,52%
ЮжФарм	47,28	379 015	17 921 404,43	11,17%	56,26	60 005	3 324 938,59	2,98%
Синтез	47,50	20 421	970 060,00	0,60%	45,28	306 551	13 768 032,73	12,34%
Велфарм	50,40	10 984	553 555,00	0,35%	59,03	24 074	1 421 182,43	1,27%
Такеда	47,77	10 761	514 044,60	0,32%	57,35	4 400	250 523,27	0,22%
Мирфарма				0,00%	223,93	588	131 669,94	0,12%
Верофарм				0,00%	67,85	120	8 141,50	0,01%
Серл отделение Монсанто плс				0,00%	42,20	100	4 220,00	0,00%
<b>Итого</b>	<b>748,42</b>	<b>3 066 598</b>	<b>160 439 546,01</b>	<b>100,00%</b>	<b>1 190,57</b>	<b>1 765 873</b>	<b>111 541 292,83</b>	<b>100,00%</b>

### Средневзвешенные цены по SKU (ТОП-20)

Кластер (SKU)	2021						2021 всего	
	монолог			сборный			Кол-во упаковок	Сумма, руб.
	Средневзвешенная цена за	Кол-во упаковок	Сумма, руб.	Средневзвешенная цена за	Кол-во упаковок	Сумма, руб.		
Спиронолактон табл. 25 мг №20	46,99	2 887 845	135 687 159,64	52,45	1 541 540	79 572 579,84	4 429 385	215 259 739,49
Спиронолактон капс. 50 мг №30	140,91	107 855	15 197 501,47	153,65	138 052	19 739 265,15	245 907	34 936 766,62
Спиронолактон капс. 100 мг №30	209,42	37 357	7 823 317,54	238,91	44 432	10 007 707,97	81 789	17 831 025,51
Спиронолактон капс. 25 мг №20	51,63	33 541	1 731 567,36	47,67	32 207	1 485 837,08	65 748	3 217 404,44
Спиронолактон табл. 25 мг №30				84,18	2 822	208 082,91	2 822	208 082,91
Спиронолактон табл. 25 мг №10				43,80	4 060	177 826,90	4 060	177 826,90
Спиронолактон капс. 50 мг №20				118,28	1 115	131 885,35	1 115	131 885,35
Спиронолактон табл. 100 мг №30				248,17	450	111 676,50	450	111 676,50
Спиронолактон капс. 25 мг №30				102,02	605	61 722,55	605	61 722,55
Спиронолактон капс. 50 мг №10				59,23	346	20 495,14	346	20 495,14
Спиронолактон табл. 50 мг №30				144,88	138	19 993,44	138	19 993,44
Спиронолактон табл. п.о. 25 мг №20				42,20	100	4 220,00	100	4 220,00
Спиронолактон табл. 25 мг №14				0,00	6	0,00	6	0,00
<b>Итого</b>	<b>448,94</b>	<b>3 066 598</b>	<b>160 439 546,01</b>	<b>1 335,44</b>	<b>1 765 873</b>	<b>111 541 292,83</b>	<b>4 832 471</b>	<b>271 980 838,84</b>

### Отчет по федеральным округам

Федеральный округ	2021						2021 всего
	монолог			сборный			
	Сумма, руб.	Доля	Место	Сумма, руб.	Доля	Место	
Приволжский	37 373 883,17	23,29%	2	16 581 957,90	14,87%	3	53 955 841,07
Уральский	44 275 733,62	27,60%	1	8 180 981,25	7,33%	6	52 456 714,87
Центральный	23 844 558,62	14,86%	3	22 007 488,34	19,73%	2	45 852 046,96
Сибирский	20 018 822,35	12,48%	4	25 435 432,46	22,80%	1	45 454 254,81
Северо-Западный	9 377 838,10	5,85%	6	13 656 812,44	12,24%	4	23 034 650,54
Южный	10 791 319,80	6,73%	5	10 473 045,14	9,39%	5	21 264 364,94
Дальневосточный	8 741 498,15	5,45%	7	7 482 410,11	6,71%	7	16 223 908,26
Северо-Кавказский	969 427,60	0,60%	9	7 144 762,67	6,41%	8	8 114 190,27
Крымский	5 046 464,60	3,15%	8	492 549,96	0,44%	9	5 539 014,56
Байконур		0,00%		64 205,88	0,06%	10	64 205,88
		0,00%		21 646,68	0,02%	11	21 646,68
<b>Итого</b>	<b>160 439 546,01</b>	<b>100,00%</b>		<b>111 541 292,83</b>	<b>100,00%</b>		<b>271 980 838,84</b>

### Аналитические данные по субъектам РФ (ТОП-20)

Субъект	2021						2021 всего
	монолог			сборный			
	Сумма, руб.	Доля	Место	Сумма, руб.	Доля	Место	
Красноярский	7 182 408,40	4,48%	7	10 159 983,43	9,11%	2	17 342 391,83
Свердловская	14 909 100,00	9,29%	2	2 074 277,89	1,86%	12	16 983 377,89
Тюменская	12 424 530,00	7,74%	3	1 793 651,89	1,61%	14	14 218 181,89
Оренбургская	11 066 664,87	6,90%	4	810 396,35	0,73%	18	11 877 061,22
Санкт-Петербург	5 408 276,80	3,37%	9	5 808 161,41	5,21%	3	11 216 438,21
Татарстан	9 569 990,60	5,96%	5	1 518 614,90	1,36%	15	11 088 605,50
Ханты-Мансийский Автономный округ	8 598 064,00	5,36%	6	1 150 841,87	1,03%	16	9 748 905,87
Ростовская	7 102 589,80	4,43%	8	2 618 970,07	2,35%	9	9 721 559,87
Москва	3 512 689,00	2,19%	17	5 170 585,95	4,64%	5	8 683 274,95
Московская	4 151 080,40	2,59%	12	3 577 438,71	3,21%	6	7 728 519,11
Башкортостан	3 729 605,27	2,32%	15	3 344 206,87	3,00%	8	7 073 812,14
Краснодарский	3 510 230,00	2,19%	18	3 549 314,39	3,18%	7	7 059 544,39
Челябинская	3 976 281,22	2,48%	13	2 496 491,05	2,24%	10	6 472 772,27
Иркутская	4 216 620,00	2,63%	11	2 045 322,16	1,83%	13	6 261 942,16
Новосибирская	434 825,00	0,27%	21	5 478 000,39	4,91%	4	5 912 825,39
Кировская	4 508 698,00	2,81%	10	767 655,60	0,69%	19	5 276 353,60
Кемеровская	2 764 130,00	1,72%	19	2 439 213,26	2,19%	11	5 203 343,26
Севастополь	3 855 463,00	2,40%	14	73 582,60	0,07%	21	3 929 045,60
Сахалинская	3 601 079,00	2,24%	16	265 416,40	0,24%	20	3 866 495,40
Пермский	2 625 985,90	1,64%	20	1 118 582,90	1,00%	17	3 744 568,80
Прочие	43 291 234,75	26,98%	1	55 280 584,74	49,56%	1	98 571 819,49
<b>Итого</b>	<b>160 439 546,01</b>	<b>100,00%</b>		<b>111 541 292,83</b>	<b>100,00%</b>		<b>271 980 838,84</b>

### Сумма снижения по группам компаний (ТОП-20)

Группа компаний	2021				2021 всего	
	монолог		сборный		Сумма, руб.	Сумма снижения, руб.
	Сумма, руб.	Сумма снижения, руб.	Сумма, руб.	Сумма снижения, руб.		
ООО Би-Компани	90 965 663,42	1 422 632,08	2 443 345,20	88 293,28	93 409 008,62	1 510 925,36
	12 677 664,17	271 503,35	31 390 396,30	210 232 060,10	44 068 060,47	210 503 563,45
ООО Б-ФАРМ	30 147 984,37	1 224 521,78	457 180,00	47 100,04	30 605 164,37	1 271 621,82
ООО ЛЕКОМЕД+	6 161 300,40	693 039,74	8 037,00	0,00	6 169 337,40	693 039,74
ООО БСС			4 450 939,10	1 810 853,91	4 450 939,10	1 810 853,91
ООО БИСКОМ	2 071 104,39	414 451,09	1 306 948,35	504 707,36	3 378 052,74	919 158,45
АО Р-Фарм	62 560,00	0,00	3 107 915,20	756 819,50	3 170 475,20	756 819,50
ООО ЭсБиЭс Фармаци	547 616,00	12 945,26	2 545 124,00	326 634,61	3 092 740,00	339 579,87
КОГУП Аптечный склад	2 531 630,00	294 428,40	220 696,10	42 168,00	2 752 326,10	336 596,40
АО Пермфармация	2 441 586,20	893,36	152 458,68	200,24	2 594 044,88	1 093,60
ООО ФК ГАРЗА			2 592 026,60	601 278,21	2 592 026,60	601 278,21
ООО Альбатрос	770 673,10	44 986,33	1 716 991,97	312 850,00	2 487 665,07	357 836,33
ООО ТФК			2 242 531,70	276 055,32	2 242 531,70	276 055,32
ООО МАРТФАРМ			2 032 469,72	811 374,82	2 032 469,72	811 374,82
АО Курганфармация	1 673 259,40	0,00	307 972,25	72 360,87	1 981 231,65	72 360,87
ООО "ВОЛНА"	1 236 046,00	5 864,15	620 944,63	97 855,70	1 856 990,63	103 719,85

ООО Лекмедика	601 325,28	83 038,26	1 167 416,78	142 569,85	1 768 742,06	225 608,11
ООО МОСОБЛФАРМ			1 757 631,40	265 948,79	1 757 631,40	265 948,79
ООО МЕДСНАБ	1 665 017,10	416 257,14	45 600,04	4 268,92	1 710 617,14	420 526,06
ООО "ФАРМЛИГА"			1 592 940,07	1 639,18	1 592 940,07	1 639,18
Прочие	6 886 116,18	685 732 070,62	51 381 727,74	442 579 683,26	58 267 843,92	1 128 311 753,89
<b>Итого</b>	<b>160 439 546,01</b>	<b>690 616 631,55</b>	<b>111 541 292,83</b>	<b>658 974 721,98</b>	<b>271 980 838,84</b>	<b>1 349 591 353,53</b>

### Доля объема рынка по категориям заказчиков (ТОП-20)

Категория заказчика	2021						2021 всего
	монолог			сборный			
	Сумма, руб.	Доля	Место	Сумма, руб.	Доля	Место	
Министерство здравоохранения	100 662 801,16	62,74%	1	11 217 975,08	10,06%	4	111 880 776,24
[не выбран]	17 233 169,18	10,74%	2	20 543 992,66	18,42%	3	37 777 161,84
Центральная больница	5 147 394,39	3,21%	6	23 748 545,12	21,29%	1	28 895 939,51
Городская больница	5 232 773,13	3,26%	5	21 533 114,43	19,31%	2	26 765 887,56
Прочее	17 030 969,78	10,62%	3	6 730 254,56	6,03%	6	23 761 224,34
Фармация или аптечный склад	10 616 809,00	6,62%	4	9 152 055,76	8,21%	5	19 768 864,76
Прочие больницы	2 123 118,21	1,32%	7	4 077 107,67	3,66%	7	6 200 225,88
Федеральное государственное	100 140,00	0,06%	14	3 665 272,56	3,29%	8	3 765 412,56
Медико-санитарная часть	228 855,08	0,14%	12	2 411 100,61	2,16%	9	2 639 955,69
Госпитали для ветеранов войн	388 954,39	0,24%	10	2 182 953,40	1,96%	10	2 571 907,79
Поликлиника	621 760,79	0,39%	8	1 338 352,07	1,20%	11	1 960 112,86
Противотуберкулезный диспансер	116 667,32	0,07%	13	992 372,45	0,89%	12	1 109 039,77
Кардиологический диспансер	384 420,00	0,24%	11	665 171,60	0,60%	15	1 049 591,60
Медицинские университеты		0,00%		898 395,82	0,81%	13	898 395,82
Детская больница	44 533,07	0,03%	15	538 892,69	0,48%	16	583 425,76
Научно-исследовательские институты	38 346,00	0,02%	16	399 084,32	0,36%	17	437 430,32
Администрация	435 053,00	0,27%	9		0,00%		435 053,00
Перинатальный центр		0,00%		289 216,05	0,26%	18	289 216,05
Министерства внутренних дел		0,00%		230 690,00	0,21%	19	230 690,00
Психоневрологические диспансеры	27 432,99	0,02%	17	196 521,85	0,18%	20	223 954,84
Прочие	6 348,52	0,00%	18	730 224,13	0,65%	14	736 572,65
<b>Итого</b>	<b>160 439 546,01</b>	<b>100,00%</b>		<b>111 541 292,83</b>	<b>100,00%</b>		<b>271 980 838,84</b>

### Доля объема рынка по заказчикам (ТОП-20)

Заказчик	Субъект	2021
МЗ СО	Свердловская	14 909 100,00
ДЗ Тюменской области	Тюменская	12 201 900,00
МЗ Оренбургской области	Оренбургская	9 679 800,00
АО "ГУБЕРНСКИЕ АПТЕКИ"	Красноярский	9 143 071,94
КУ "Центр лекарственного мониторинга"	Ханты-Мансийский	8 864 940,72
ГУП "Таттехмедфарм"	Татарстан	8 324 499,60
	Прочие	21 646,68
ГУП "Таттехмедфарм" всего		8 346 146,28
МЗ РО	Ростовская	7 061 050,20
МЗ Красноярского края	Красноярский	6 214 952,00
Комитет по здравоохранению	Санкт-Петербург	5 200 000,00
ГКУ "АЗ СЗ"	Кемеровская	4 464 167,70
МЗ Иркутской области	Иркутская	4 216 620,00
ГКУ МО "ДЕЗ"	Московская	4 151 080,40
ГОСУДАРСТВЕННОЕ КАЗЕННОЕ УЧРЕЖДЕНИЕ СЕВАСТОПОЛЯ	Севастополь	3 848 143,60
МЗ Челябинской области	Челябинская	3 800 858,02
МЗ Алтайского края	Алтайский	3 576 920,00
Сахминздрав	Сахалинская	3 482 679,00
Минздравсоцразвития Чувашии	Чувашская	2 708 000,00
МЗ Республики Татарстан	Татарстан	2 703 442,60
ГКУ ЯНАО "ЦРО"	Ямало-Ненецкий	2 623 624,00
Управление здравоохранения Тамбовской области	Тамбовская	2 539 124,00
Прочие	Москва	8 683 274,95
	Прочие	143 561 943,43
Прочие всего		152 245 218,38
<b>Итого</b>		<b>271 980 838,84</b>