

## Business Intelligence от ИАС "Закупки"

Международное непатентованное наименование:

# Карфилзомиб

## Содержание

Сокращения и аббревиатуры .....	3
ТОП-5 Владельцев РУ .....	3
ТОП-10 Дистрибьютеров .....	4
ТОП-10 категорий заказчиков .....	5
ТОП-10 субъектов .....	5
Год окончания исполнения контракта .....	6
Отчет по владельцам РУ .....	6
Средневзвешенные цены по SKU (ТОП-20) .....	6
Отчет по федеральным округам .....	6
Аналитические данные по субъектам РФ (ТОП-20) .....	6
Сумма снижения по группам компаний (ТОП-20) .....	6
Доля объема рынка по категориям заказчиков (ТОП-20) .....	7
Доля объема рынка по заказчикам (ТОП-20) .....	7

## Сокращения и аббревиатуры

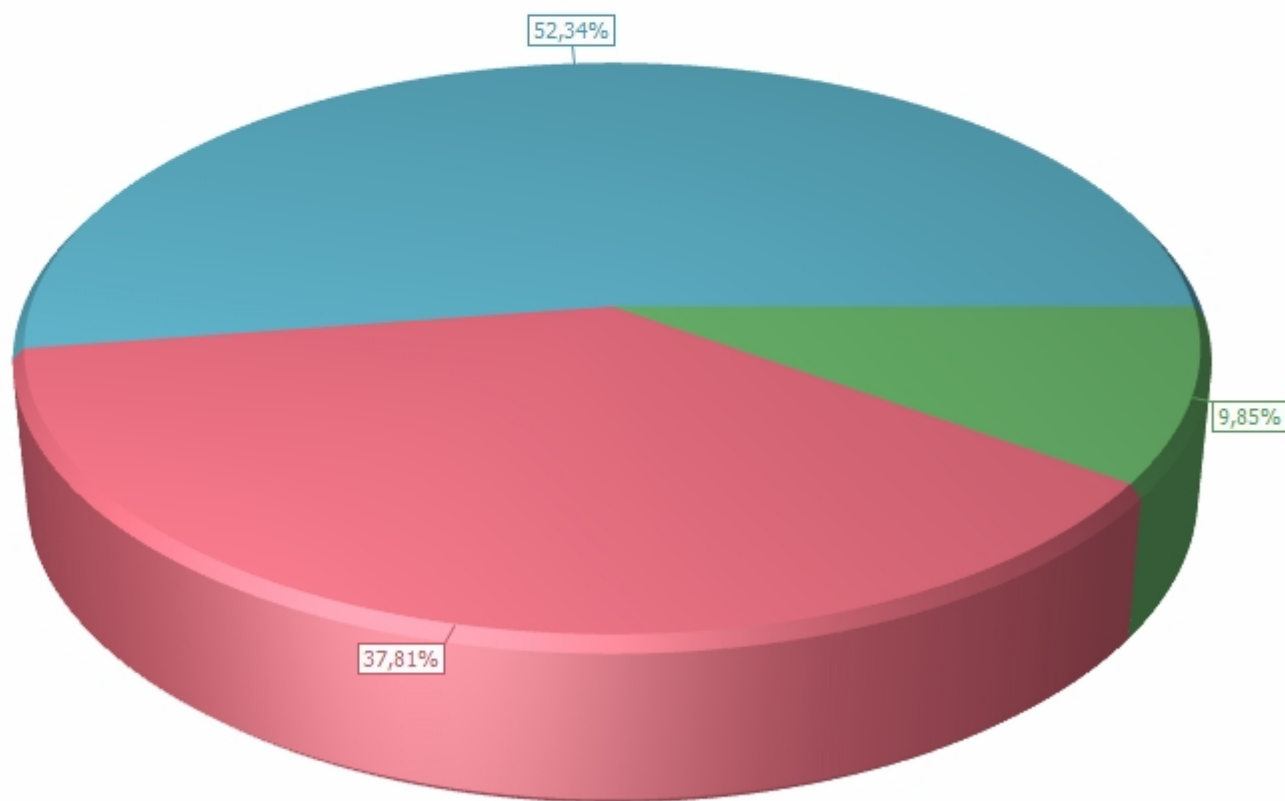
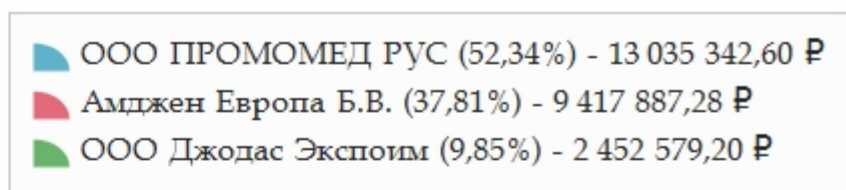
МНН - Международное непатентованное наименование

АТХ - Анатомо-Терапевтическая Характеристика

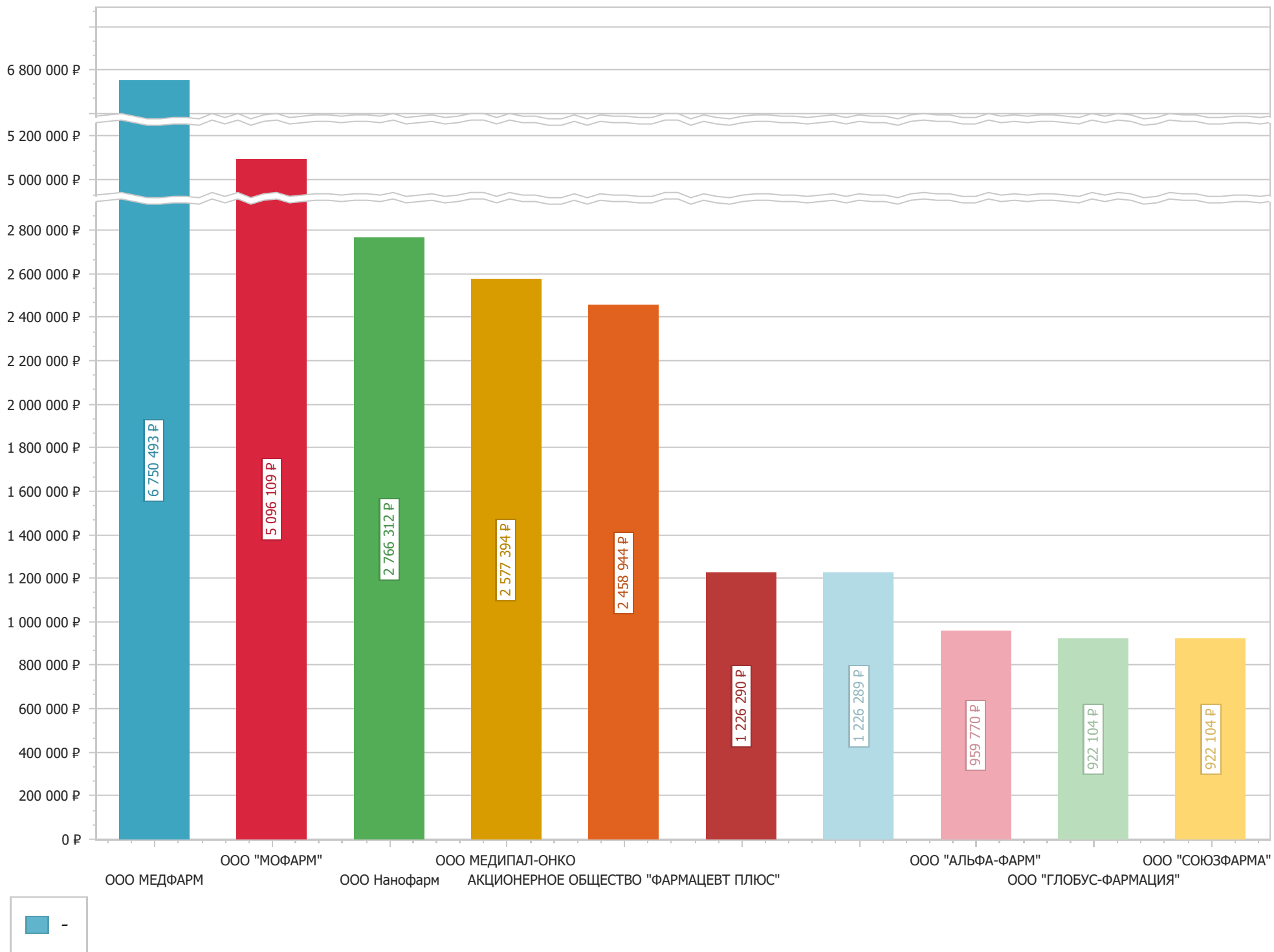
Корпорация - Производители с дочерними компаниями

Группа компаний - Группа Дистрибьютеров

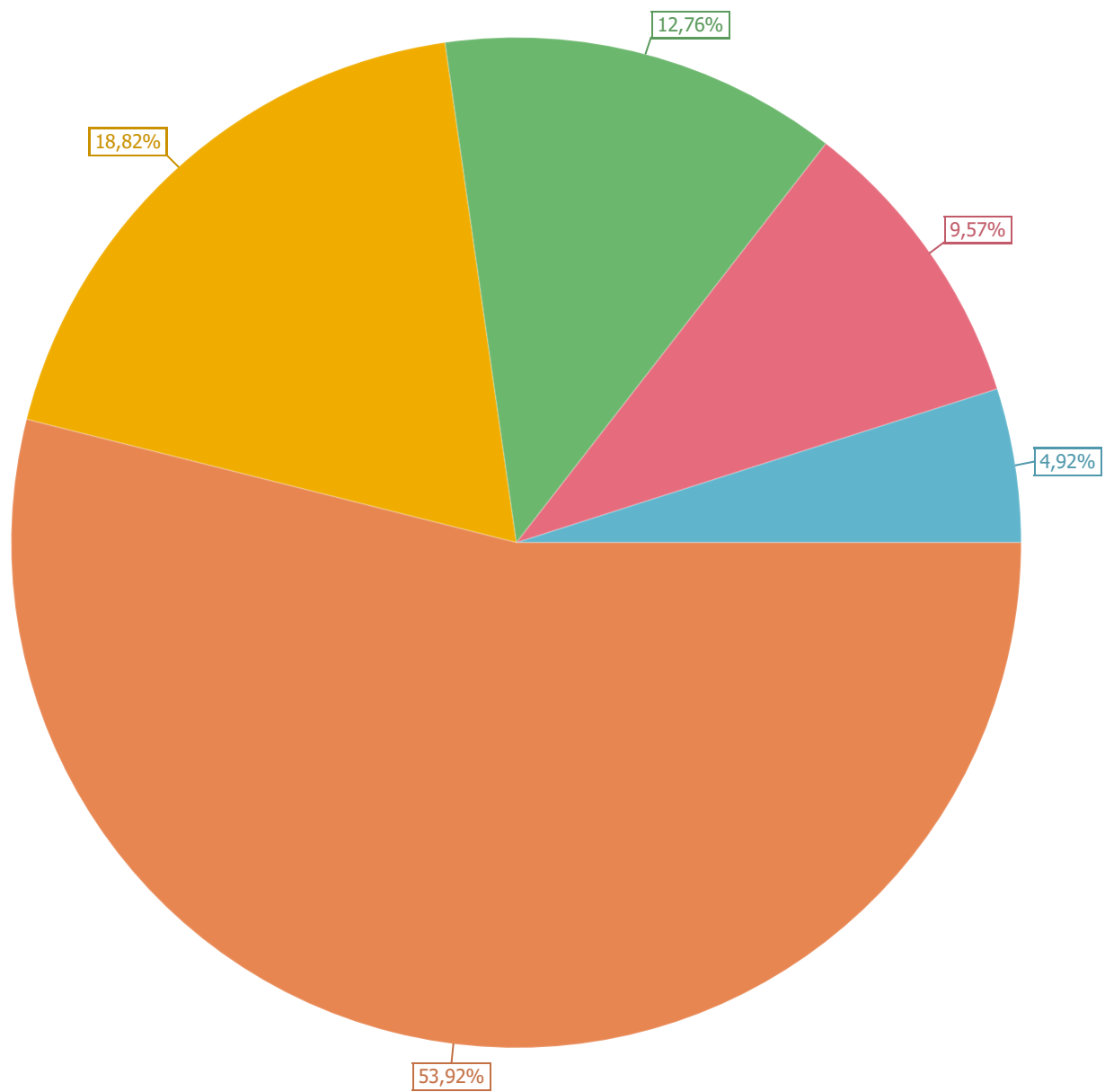
## ТОП-5 Владельцев РУ



## ТОП-10 Дистрибьютеров

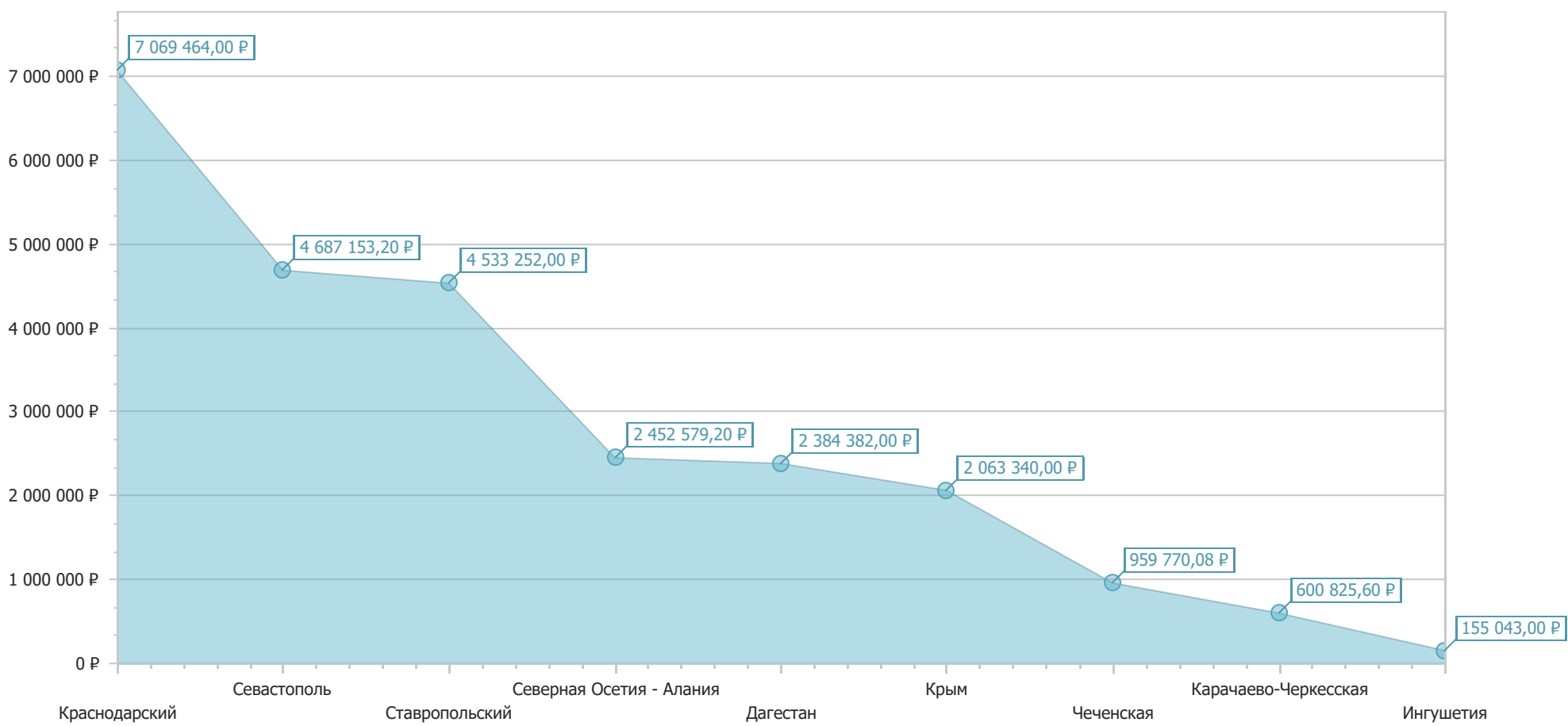


### ТОП-10 категорий заказчиков

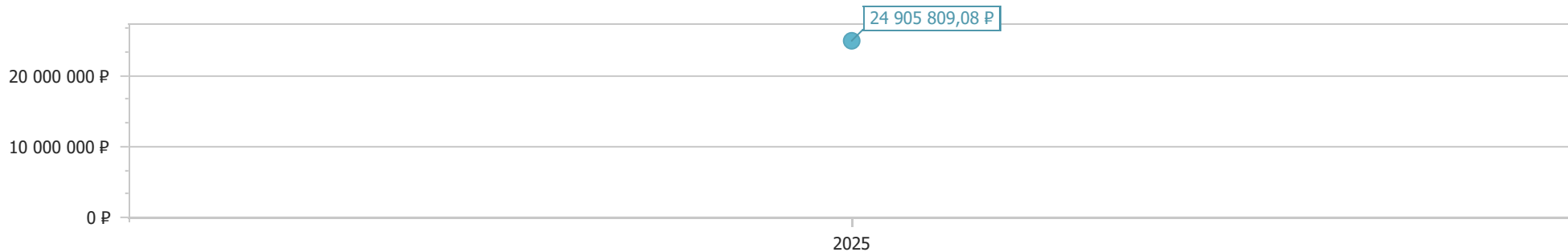


Онкологический диспансер (53,92%)	- 13 429 831,56
Городская больница (18,82%)	- 4 687 153,20
Центральная больница (12,76%)	- 3 178 153,08
Министерство здравоохранения (9,57%)	- 2 384 382,00
[не выбран] (4,92%)	- 1 226 289,24

### ТОП-10 субъектов



### Год окончания исполнения контракта



### Отчет по владельцам РУ

Владелец РУ	2025			
	Средневзвешенная цена за	Кол-во упаковок	Сумма, руб.	Доля
ООО ПРОМОМЕД РУС	34 576,51	377	13 035 342,60	52,34%
Амджен Европа Б.В.	77 195,80	122	9 417 887,28	37,81%
ООО Джодас Экспоим	34 063,60	72	2 452 579,20	9,85%
<b>Итого</b>	<b>145 835,90</b>	<b>571</b>	<b>24 905 809,08</b>	<b>100,00%</b>

### Средневзвешенные цены по SKU (ТОП-20)

Кластер (SKU)	2025		
	Средневзвешенная цена за	Кол-во упаковок	Сумма, руб.
Карфилзомиб лиоф. д/приг. р-ра д/инф. 60 мг №1	43 617,88	571	24 905 809,08

### Отчет по федеральным округам

Федеральный округ	2025		
	Сумма, руб.	Доля	Место
Южный	13 819 957,20	55,49%	1
Северо-Кавказский	11 085 851,88	44,51%	2
<b>Итого</b>	<b>24 905 809,08</b>	<b>100,00%</b>	

### Аналитические данные по субъектам РФ (ТОП-20)

Субъект	2025		
	Сумма, руб.	Доля	Место
Краснодарский	7 069 464,00	28,38%	1
Севастополь	4 687 153,20	18,82%	2
Ставропольский	4 533 252,00	18,20%	3
Северная Осетия - Алания	2 452 579,20	9,85%	4
Дагестан	2 384 382,00	9,57%	5
Крым	2 063 340,00	8,28%	6
Чеченская	959 770,08	3,85%	7
Карачаево-Черкесская	600 825,60	2,41%	8
Ингушетия	155 043,00	0,62%	9
<b>Итого</b>	<b>24 905 809,08</b>	<b>100,00%</b>	

### Сумма снижения по группам компаний (ТОП-20)

Группа компаний	2025	
	Сумма, руб.	Сумма снижения, руб.
ООО МЕДФАРМ	6 750 493,20	26 999,99
ООО "МОФАРМ"	5 096 109,00	99 910,65
ООО Нанофарм	2 766 312,00	5 383,77
ООО МЕДИПАЛ-ОНКО	2 577 393,60	3 024,00
АКЦИОНЕРНОЕ ОБЩЕСТВО "ФАРМ	2 458 944,00	4 785,57

ГУП РЕСПУБЛИКИ СЕВЕРНАЯ ОСЕТИЯ	1 226 289,96	0,00
ООО "МИРРА ДОМ"	1 226 289,24	1 293 292,42
ООО "АЛЬФА-ФАРМ"	959 770,08	0,00
ООО "СОЮЗФАРМА"	922 104,00	1 794,59
ООО "ГЛОБУС-ФАРМАЦИЯ"	922 104,00	1 794,59
<b>Итого</b>	<b>24 905 809,08</b>	<b>1 436 985,59</b>

### Доля объема рынка по категориям заказчиков (ТОП-20)

Категория заказчика	2025		
	Сумма, руб.	Доля	Место
Онкологический диспансер	13 429 831,56	53,92%	1
Городская больница	4 687 153,20	18,82%	2
Центральная больница	3 178 153,08	12,76%	3
Министерство здравоохранения	2 384 382,00	9,57%	4
[не выбран]	1 226 289,24	4,92%	5
<b>Итого</b>	<b>24 905 809,08</b>	<b>100,00%</b>	

### Доля объема рынка по заказчикам (ТОП-20)

Заказчик	Субъект	2025
ГБУЗ "АрОД"	Краснодарский	7 069 464,00
ГБУЗС "ГОРОДСКАЯ БОЛЬНИЦА №1"	Севастополь	4 687 153,20
ГБУЗ СК "СККОД"	Ставропольский	4 533 252,00
МИНЗДРАВ РД	Дагестан	2 384 382,00
ГБУЗ РК "РКБ им. Н.А. СЕМАШКО"	Крым	2 063 340,00
ГБУЗ РОД МЗ РСО-АЛАНИЯ	Северная Осетия -	1 226 289,96
ГУП "ОСФАРММЕДТЕХ"	Северная Осетия -	1 226 289,24
ГБУ "РКБ ИМ. А.А. КАДЫРОВА"	Чеченская	959 770,08
РГБЛПУ "КЧОД им. С.П.Бутова"	Карачаево-	600 825,60
ГБУ "ИРКБ ИМЕНИ А.О. АХУШКОВА"	Ингушетия	155 043,00
<b>Итого</b>		<b>24 905 809,08</b>