

Business Intelligence от ИАС "Закупки"

Международное непатентованное наименование:

Кабозантиниб

Содержание

Сокращения и аббревиатуры	3
ТОП-5 Владельцев РУ	3
ТОП-10 Дистрибьютеров	4
ТОП-10 категорий заказчиков	5
ТОП-10 субъектов	5
Год окончания исполнения контракта	6
Отчет по владельцам РУ	6
Средневзвешенные цены по SKU (ТОП-20)	6
Отчет по федеральным округам	6
Аналитические данные по субъектам РФ (ТОП-20)	6
Сумма снижения по группам компаний (ТОП-20)	6
Доля объема рынка по категориям заказчиков (ТОП-20)	7
Доля объема рынка по заказчикам (ТОП-20)	7

Сокращения и аббревиатуры

МНН - Международное непатентованное наименование

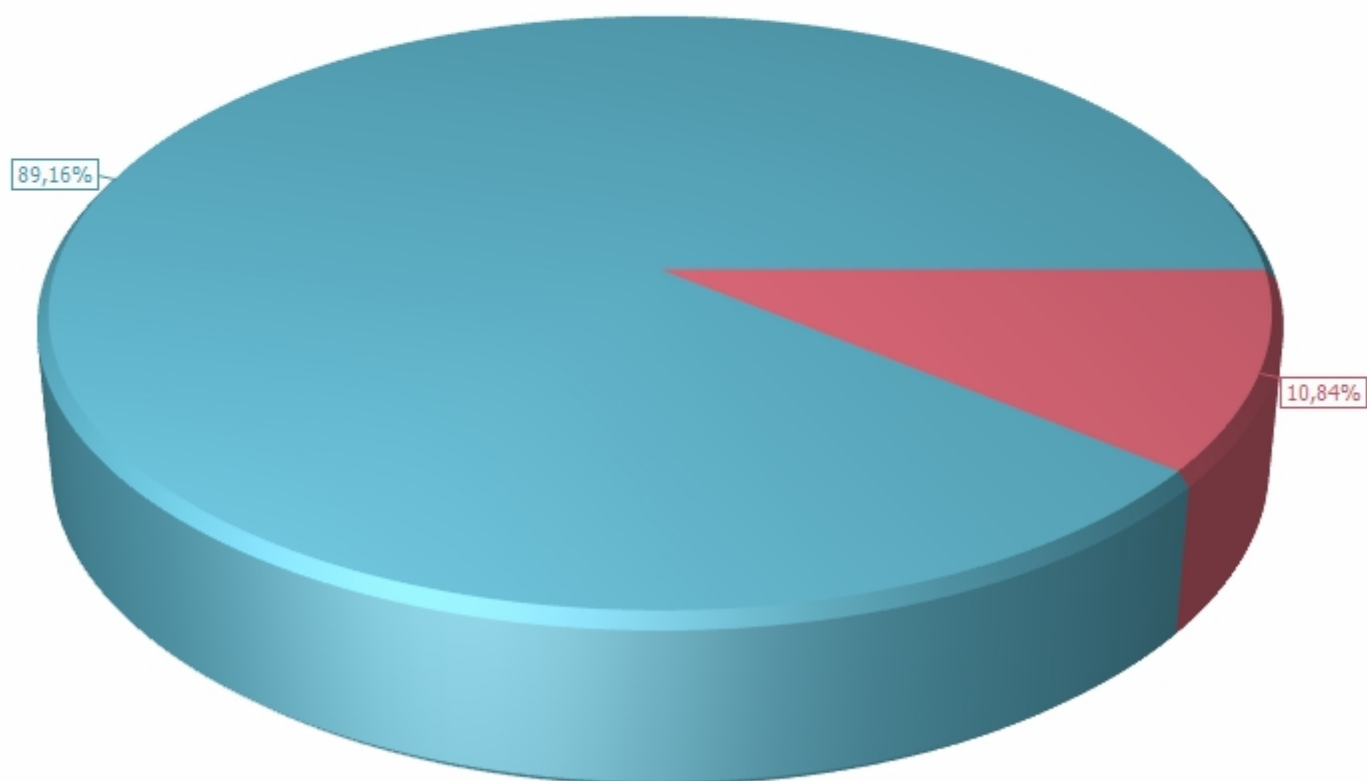
АТХ - Анатомо-Терапевтическая Характеристика

Корпорация - Производители с дочерними компаниями

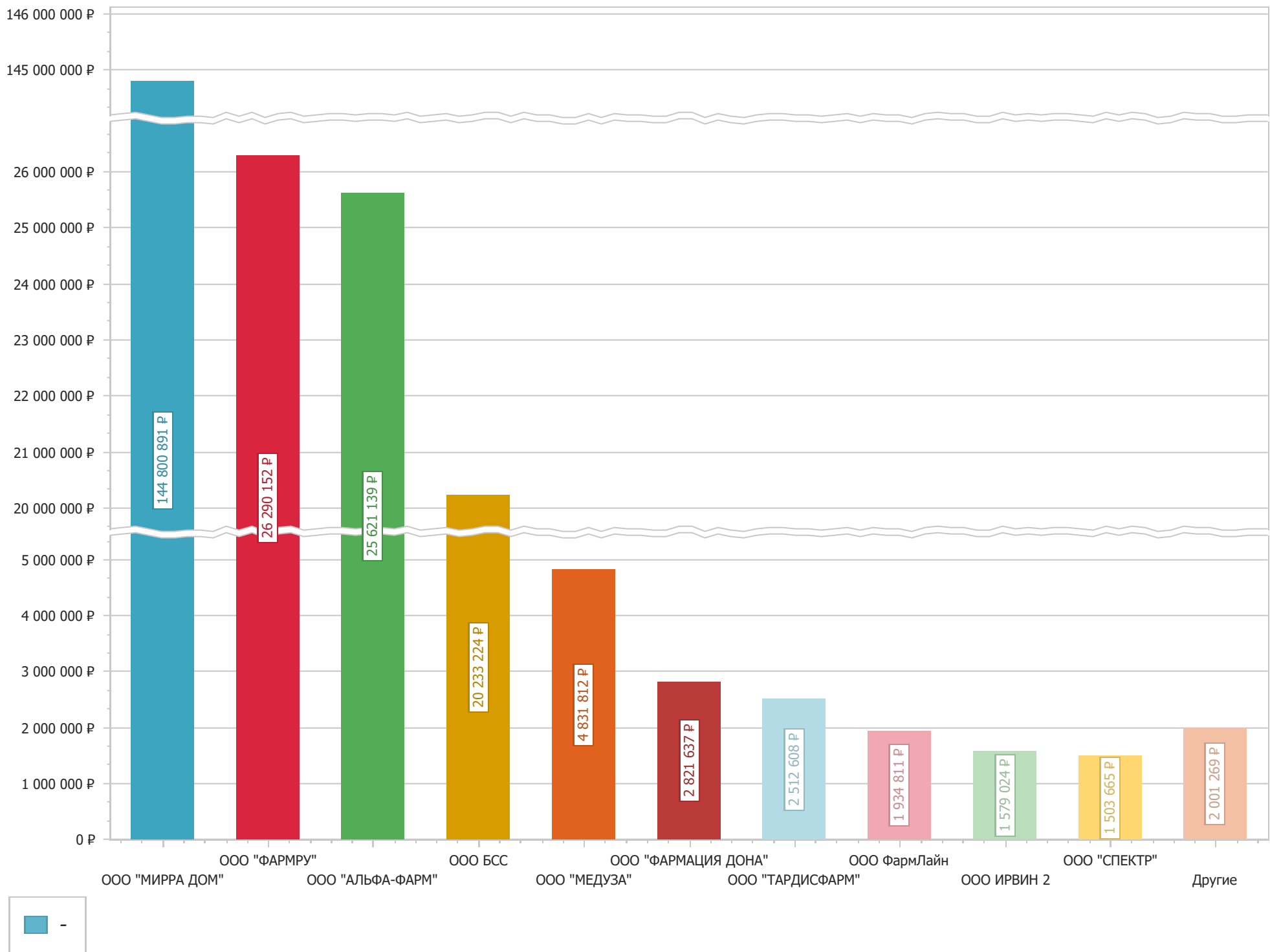
Группа компаний - Группа Дистрибьютеров

ТОП-5 Владельцев РУ

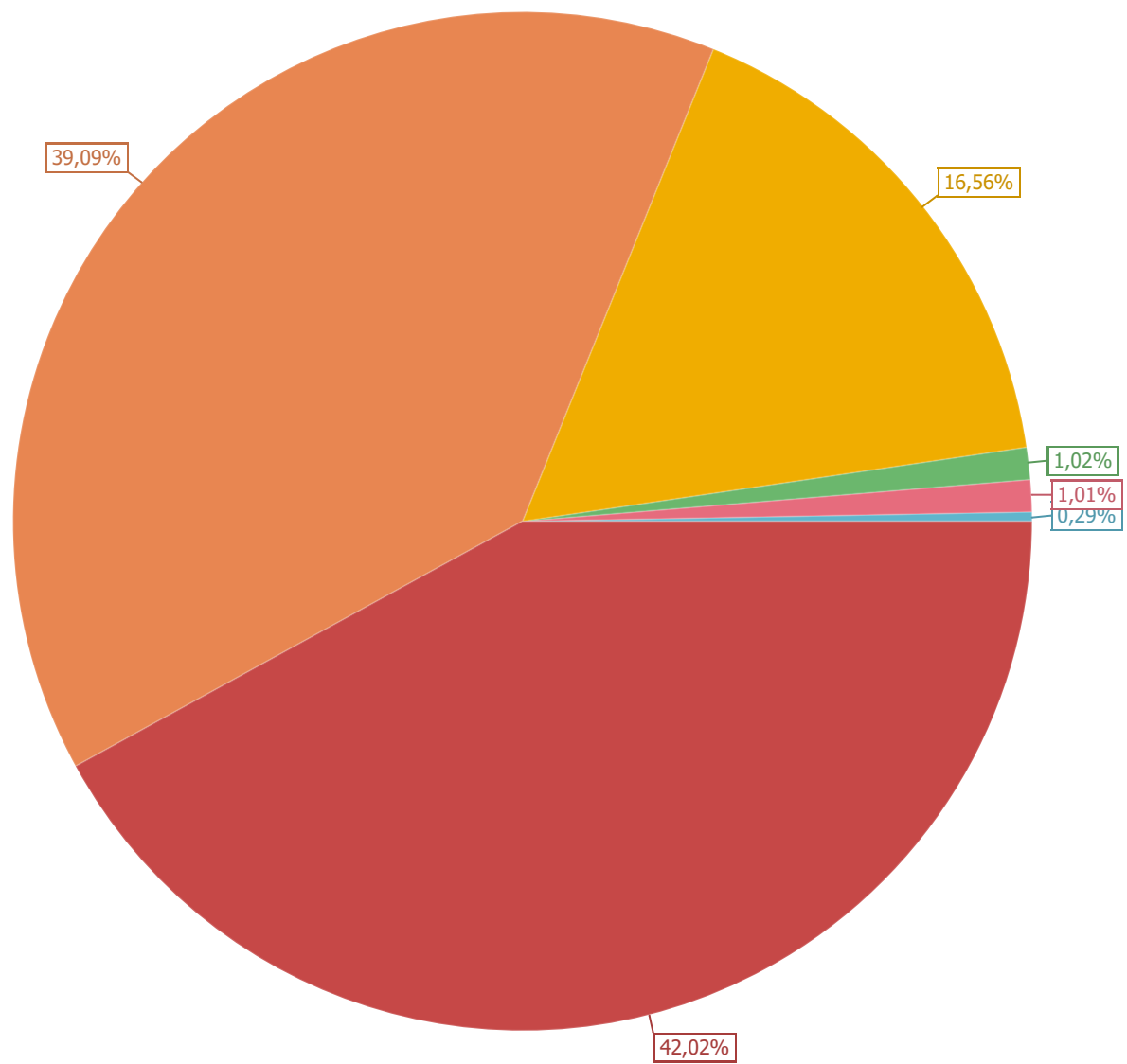
Ипсен Фарма (89,16%) - 247 901 351,76 Р
ООО ПРОМОМЕД РУС (10,84%) - 30 136 436,01 Р



ТОП-10 Дистрибьютеров

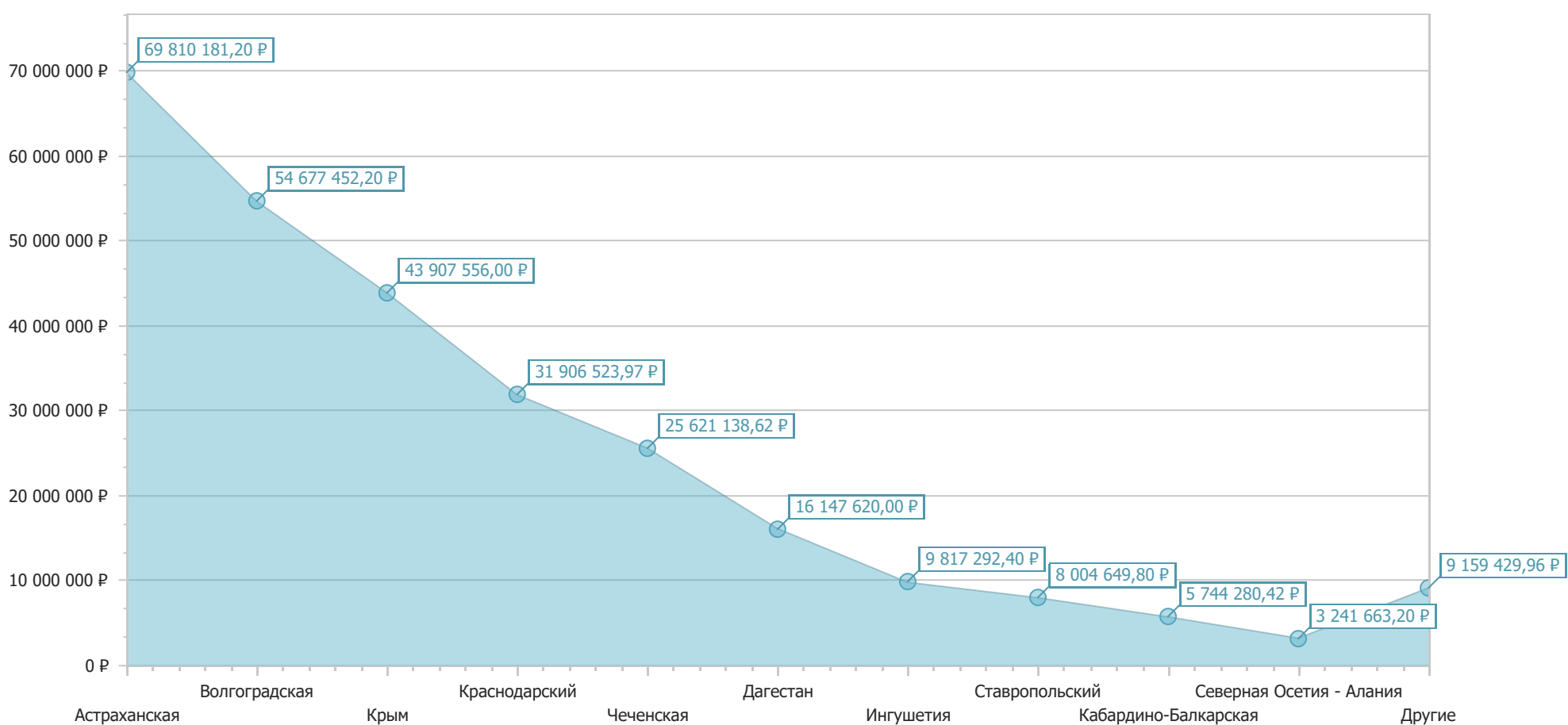


ТОП-10 категорий заказчиков

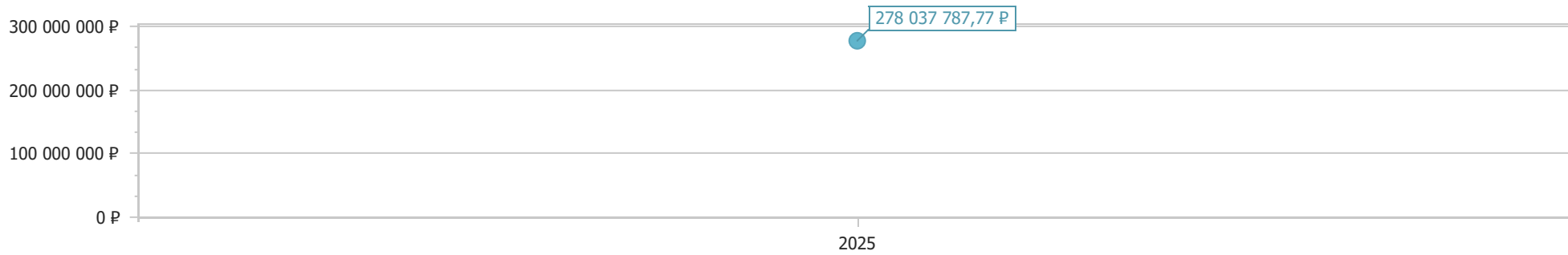


Онкологический диспансер (42,02%)	- 116 822 631,21
Министерство здравоохранения (39,09%)	- 108 696 105,36
Фармация или аптечный склад (16,56%)	- 46 056 455,40
Диагностические центры (1,02%)	- 2 823 958,80
[не выбран] (1,01%)	- 2 821 636,80
Поликлиника (0,29%)	- 817 000,20

ТОП-10 субъектов



Год окончания исполнения контракта



Отчет по владельцам РУ

Владелец РУ	2025			
	Средневзвешенная цена за	Кол-во упаковок	Сумма, руб.	Доля
Ипсен Фарма	366 176,30	677	247 901 351,76	89,16%
ООО ПРОМОМЕД РУС	224 898,78	134	30 136 436,01	10,84%
Итого	591 075,07	811	278 037 787,77	100,00%

Средневзвешенные цены по SKU (ТОП-20)

Кластер (SKU)	2025		
	Средневзвешенная цена за	Кол-во упаковок	Сумма, руб.
Кабозантиниб табл. п.п.о. 60 мг №30	354 339,02	649	229 966 025,67
Кабозантиниб табл. п.п.о. 40 мг №30	296 739,27	162	48 071 762,10
Итого	651 078,29	811	278 037 787,77

Отчет по федеральным округам

Федеральный округ	2025		
	Сумма, руб.	Доля	Место
Южный	209 461 143,33	75,34%	1
Северо-Кавказский	68 576 644,44	24,66%	2
Итого	278 037 787,77	100,00%	

Аналитические данные по субъектам РФ (ТОП-20)

Субъект	2025		
	Сумма, руб.	Доля	Место
Астраханская	69 810 181,20	25,11%	1
Волгоградская	54 677 452,20	19,67%	2
Крым	43 907 556,00	15,79%	3
Краснодарский	31 906 523,97	11,48%	4
Чеченская	25 621 138,62	9,21%	5
Дагестан	16 147 620,00	5,81%	6
Ингушетия	9 817 292,40	3,53%	7
Ставропольский	8 004 649,80	2,88%	8
Кабардино-Балкарская	5 744 280,42	2,07%	9
Северная Осетия - Алания	3 241 663,20	1,17%	10
Ростовская	2 823 958,80	1,02%	11
Запорожская область	2 821 636,80	1,01%	12
Адыгея	1 934 810,76	0,70%	13
Калмыкия	1 579 023,60	0,57%	14
Итого	278 037 787,77	100,00%	

Сумма снижения по группам компаний (ТОП-20)

2025

Группа компаний	Сумма, руб.	Сумма снижения, руб.
ООО "МИРРА ДОМ"	144 800 891,22	268 811,04
	43 907 556,00	0,00
ООО "ФАРМРУ"	26 290 151,85	0,00
ООО "АЛЬФА-ФАРМ"	25 621 138,62	0,00
ООО БСС	20 233 224,00	8 881,19
ООО "МЕДУЗА"	4 831 812,12	0,00
ООО "ФАРМАЦИЯ ДОНА"	2 821 636,80	0,00
ООО "ТАРДИСФАРМ"	2 512 608,00	233 411,76
ООО ФармЛайн	1 934 810,76	0,84
ООО ИРВИН 2	1 579 023,60	0,00
ООО "СПЕКТР"	1 503 665,40	20,10
ООО "Барион"	1 184 269,20	0,00
АО Фармация	817 000,20	0,00
Итого	278 037 787,77	511 124,93

Доля объема рынка по категориям заказчиков (ТОП-20)

Категория заказчика	2025		
	Сумма, руб.	Доля	Место
Онкологический диспансер	116 822 631,21	42,02%	1
Министерство здравоохранения	108 696 105,36	39,09%	2
Фармация или аптечный склад	46 056 455,40	16,56%	3
Диагностические центры	2 823 958,80	1,02%	4
[не выбран]	2 821 636,80	1,01%	5
Поликлиника	817 000,20	0,29%	6
Итого	278 037 787,77	100,00%	

Доля объема рынка по заказчикам (ТОП-20)

Заказчик	Субъект	2025
МИНЗДРАВ АО	Астраханская	69 810 181,20
ГБУЗ "ВОКОД"	Волгоградская	54 677 452,20
ГУП РК "КРЫМ-ФАРМАЦИЯ"	Крым	43 907 556,00
ГБУ "РОД"	Чеченская	25 621 138,62
МЗ Краснодарского края	Краснодарский	25 192 860,00
ГБУ РД "РОЦ"	Дагестан	16 147 620,00
МЗ Республики Ингушетия	Ингушетия	9 000 292,20
ГБУЗ СК "СККОД"	Ставропольский	8 004 649,80
ГБУЗ "АрОД"	Краснодарский	3 734 526,00
ГБУЗ "ОНКОЛОГИЧЕСКИЙ ДИСПАНСЕР" МИНЗДРАВА КБР	Кабардино-	3 595 381,02
МЗ РСО-А	Северная Осетия -	3 241 663,20
ГБУЗ ОД № 2	Краснодарский	2 979 137,97
ГБУ РО "КДЦ "ЗДОРОВЬЕ" В Г. РОСТОВЕ-НА-ДОНУ	Ростовская	2 823 958,80
МИНЗДРАВ ЗО	Запорожская область	2 821 636,80
ГКУЗ "ФАРМЕДТЕХ" МИНЗДРАВА КБР	Кабардино-	2 148 899,40
БУ РК "РОД ИМ.ТИМОШКАЕВОЙ Э.С.	Калмыкия	1 579 023,60
МИНИСТЕРСТВО ЗДРАВООХРАНЕНИЯ РЕСПУБЛИКИ АДЫГЕЯ	Адыгея	1 451 108,76
ГБУЗ "ТП"	Ингушетия	817 000,20
ГБУЗ РА "АРКОД им. М.Х. Ашхамафа"	Адыгея	483 702,00
Итого		278 037 787,77