

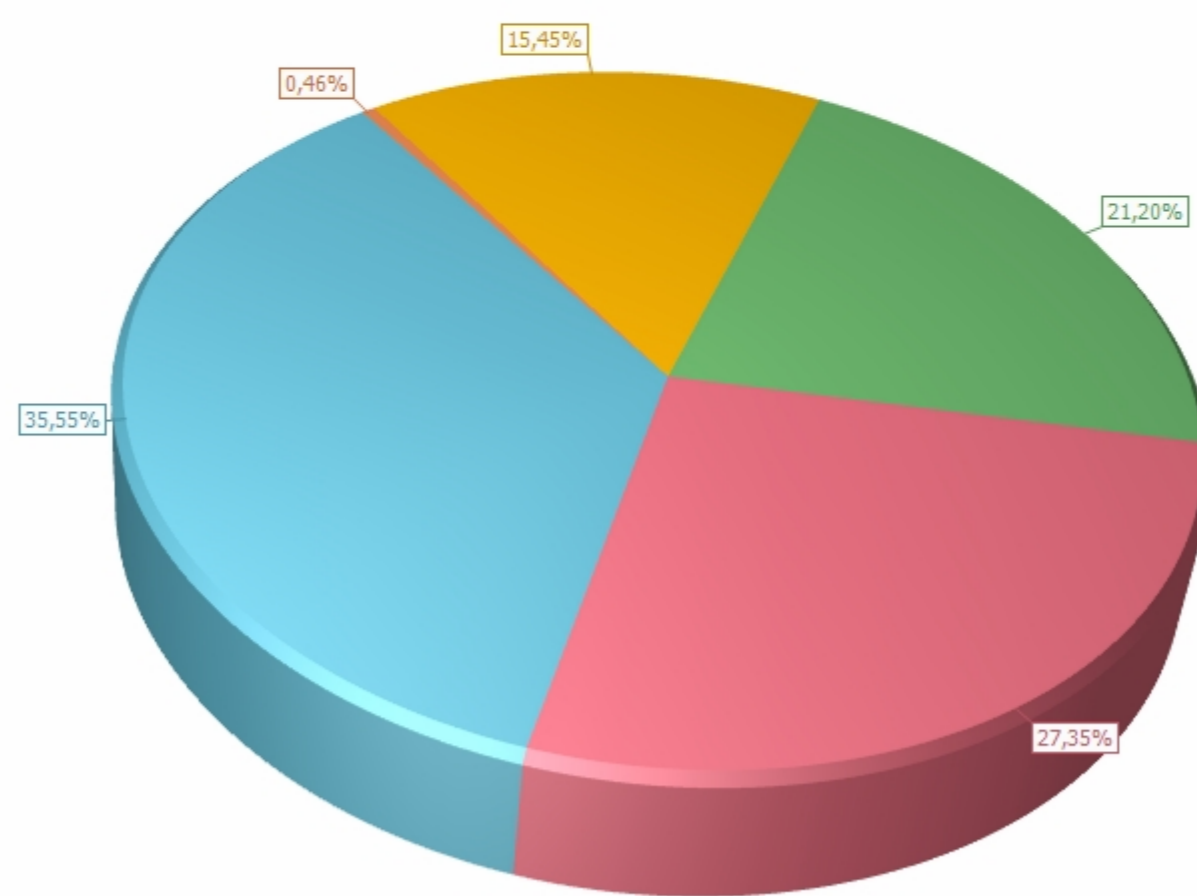
## Business Intelligence от ИАС "Закупки"

Международное непатентованное наименование:

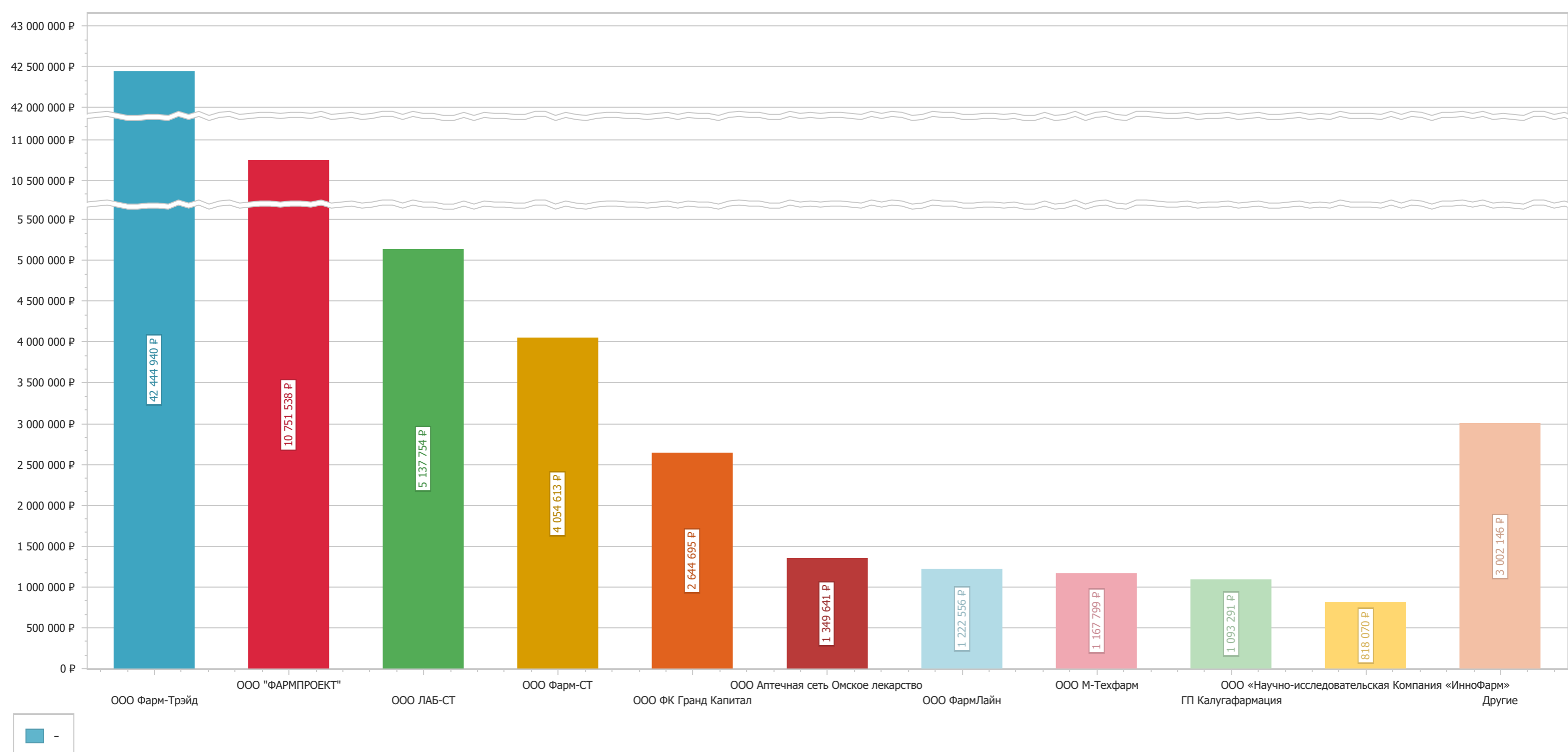
# Интерферон альфа-2b

### ТОП-5 Владельцев РУ

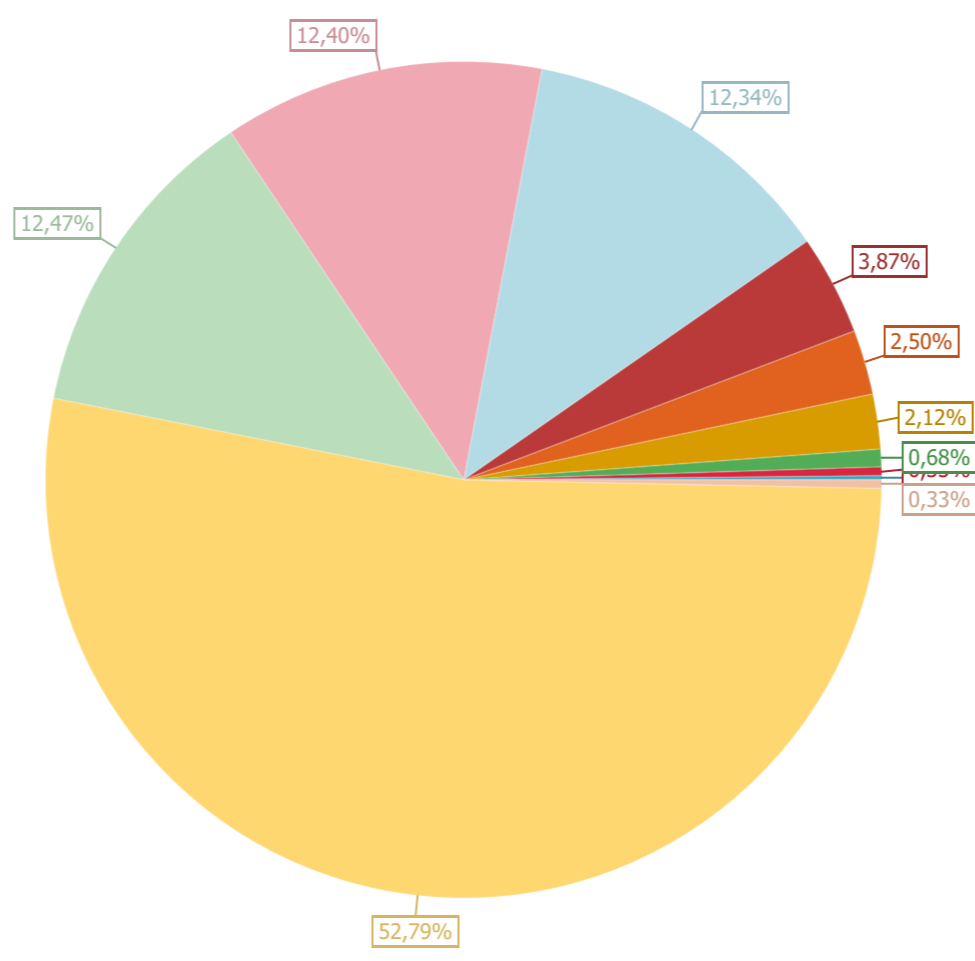
|  |
|--|
| АО Вектор-Медика (35,55%) - 26 196 747,55 Р                        |
| ООО Фармапарк (27,35%) - 20 150 253,63 Р                           |
| АО Биннофарм (21,20%) - 15 618 721,89 Р                            |
| ООО НПП Фармаклон (15,45%) - 11 383 031,16 Р                       |
| ФГУП ГосНИИ особо чистых биопрепаратов ФМБА (0,46%) - 338 291,00 Р |



### ТОП-10 Дистрибьютеров

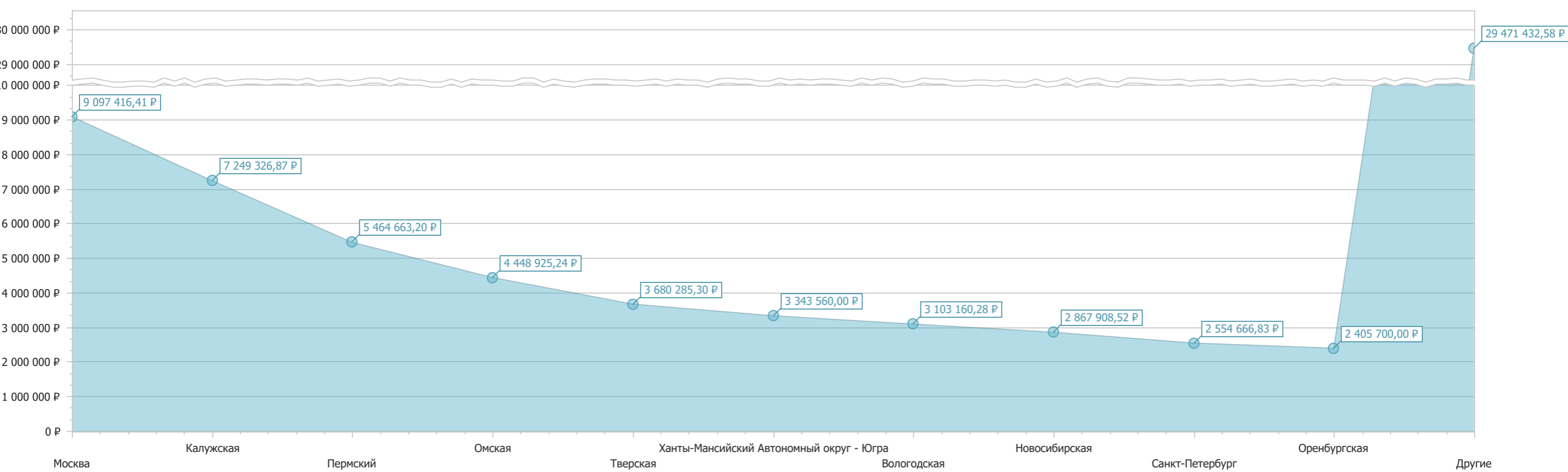


### ТОП-10 категорий заказчиков

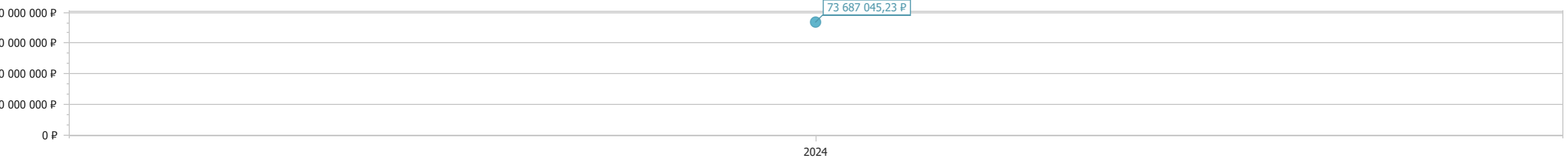


|                                       |                 |
|---------------------------------------|-----------------|
| Другие (0,33%)                        | - 241 809,05    |
| Министерство здравоохранения (52,79%) | - 38 902 891,04 |
| Прочее (12,47%)                       | - 9 191 678,15  |
| Фармация или аптечный склад (12,40%)  | - 9 137 859,24  |
| Департамент здравоохранения (12,34%)  | - 9 091 718,96  |
| Онкологический диспансер (3,87%)      | - 2 849 982,22  |
| Центральная больница (2,50%)          | - 1 841 963,54  |
| Городская больница (2,12%)            | - 1 563 144,41  |
| Поликлиника (0,68%)                   | - 501 441,32    |
| Медико-санитарная часть (0,33%)       | - 244 641,90    |
| Прочие больницы (0,16%)               | - 119 915,40    |

### ТОП-10 субъектов



### Год окончания исполнения контракта



### Отчет по владельцам РУ

| Владелец РУ              | 2024                     |                 |                      |                |
|--------------------------|--------------------------|-----------------|----------------------|----------------|
|                          | Средневзвешенная цена за | Кол-во упаковок | Сумма, руб.          | Доля           |
| АО Вектор-Медика         | 1 136,47                 | 23 051          | 26 196 747,55        | 35,55%         |
| ООО Фармапарк            | 950,71                   | 21 196          | 20 150 253,63        | 27,35%         |
| АО Биофарм               | 963,82                   | 16 205          | 15 618 721,89        | 21,20%         |
| ООО НПФ Фармаклон        | 960,76                   | 11 848          | 11 383 031,16        | 15,45%         |
| ФГУП ГосНИИ особо чистых | 1 517,00                 | 223             | 338 291,00           | 0,46%          |
| <b>Итого</b>             | <b>5 528,75</b>          | <b>72 523</b>   | <b>73 687 045,23</b> | <b>100,00%</b> |

### Средневзвешенные цены по SKU (ТОП-20)

| Кластер (SKU)   | 2024                     |                 |                      |
|---|--------------------------|-----------------|----------------------|
|   | Средневзвешенная цена за | Кол-во упаковок | Сумма, руб.          |
| Интерферон альфа-2b p-p д/ин. 3 млн. МЕ/мл 1 мл №5                                      | 950,71                   | 21 196          | 20 150 253,63        |
| Интерферон альфа-2b лиоф. д/приг. p-ра д/ин. и местн. прим. 3000000 МЕ №5               | 985,84                   | 18 715          | 18 449 956,48        |
| Интерферон альфа-2b p-p для в/в и п/к введ. 3 млн. МЕ/0,9 мл 0,9 мл №5                  | 946,33                   | 16 148          | 15 281 401,02        |
| Интерферон альфа-2b p-p для в/м, субконъюкт. введ. и закап. в глаз 3 млн МЕ 1 мл        | 1 228,07                 | 12 395          | 15 221 913,14        |
| Интерферон альфа-2b лиоф. д/приг. p-ра для в/м, субконъюкт. введ. и закап. в глаз 3 млн | 1 031,38                 | 3 789           | 3 907 909,09         |
| Интерферон альфа-2b лиоф. д/приг. p-ра  | 1 517,00                 | 223             | 338 291,00           |
| Интерферон альфа-2b p-p для в/в и п/к введ.   | 5 917,91                 | 57              | 337 320,87           |
| <b>Итого</b>  | <b>12 577,24</b>         | <b>72 523</b>   | <b>73 687 045,23</b> |

### Отчет по федеральным округам

| Федеральный округ | 2024          |        |       |
|-------------------|---------------|--------|-------|
|                   | Сумма, руб.   | Доля   | Место |
| Центральный       | 28 949 362,80 | 39,29% | 1     |
| Приволжский       | 14 805 855,01 | 20,09% | 2     |
| Сибирский         | 8 745 535,10  | 11,87% | 3     |
| Уральский         | 6 838 940,94  | 9,28%  | 4     |
| Северо-Западный   | 6 434 089,96  | 8,73%  | 5     |
| Южный             | 5 136 325,43  | 6,97%  | 6     |
| Дальневосточный   | 2 008 160,16  | 2,73%  | 7     |
| Северо-Кавказский | 714 407,02    | 0,97%  | 8     |
| Байконур          | 54 368,81     | 0,07%  | 9     |

|              |                      |                |  |
|--------------|----------------------|----------------|--|
| <b>Итого</b> | <b>73 687 045,23</b> | <b>100,00%</b> |  |
|--------------|----------------------|----------------|--|

### Аналитические данные по субъектам РФ (ТОП-20)

| Субъект                           | 2024                 |                |       |
|-----------------------------------|----------------------|----------------|-------|
|                                   | Сумма, руб.          | Доля           | Место |
| Москва                            | 9 097 416,41         | 12,35%         | 2     |
| Калужская                         | 7 249 326,87         | 9,84%          | 3     |
| Пермский                          | 5 464 663,20         | 7,42%          | 4     |
| Омская                            | 4 448 925,24         | 6,04%          | 5     |
| Тверская                          | 3 680 285,30         | 4,99%          | 6     |
| Ханты-Мансийский Автономный округ | 3 343 560,00         | 4,54%          | 7     |
| Вологодская                       | 3 103 160,28         | 4,21%          | 8     |
| Новосибирская                     | 2 867 908,52         | 3,89%          | 9     |
| Санкт-Петербург                   | 2 554 666,83         | 3,47%          | 10    |
| Оренбургская                      | 2 405 700,00         | 3,26%          | 11    |
| Брянская                          | 2 170 878,10         | 2,95%          | 12    |
| Краснодарский                     | 2 042 132,54         | 2,77%          | 13    |
| Ивановская                        | 1 839 200,00         | 2,50%          | 14    |
| Белгородская                      | 1 753 763,55         | 2,38%          | 15    |
| Сахалинская                       | 1 751 451,00         | 2,38%          | 16    |
| Волгоградская                     | 1 635 392,49         | 2,22%          | 17    |
| Самарская                         | 1 571 264,74         | 2,13%          | 18    |
| Кировская                         | 1 548 395,69         | 2,10%          | 19    |
| Свердловская                      | 1 109 815,70         | 1,51%          | 20    |
| Московская                        | 1 073 960,40         | 1,46%          | 21    |
| Прочие                            | 12 975 178,37        | 17,61%         | 1     |
| <b>Итого</b>                      | <b>73 687 045,23</b> | <b>100,00%</b> |       |

### Сумма снижения по группам компаний (ТОП-20)

| Группа компаний                    | 2024                 |                      |
|------------------------------------|----------------------|----------------------|
|                                    | Сумма, руб.          | Сумма снижения, руб. |
| ООО Фарм-Грэйд                     | 42 444 940,29        | 2 696 156,48         |
| ООО "ФАРМПРОЕКТ"                   | 10 751 538,00        | 50 401,66            |
| ООО ЛАБ-СТ                         | 5 137 753,89         | 8 850,47             |
| ООО Фарм-СТ                        | 4 054 612,92         | 52 431,09            |
| ООО ФК Гранд Капитал               | 2 644 695,45         | 0,00                 |
| ООО Аптечная сеть Омское лекарство | 1 349 641,17         | 0,00                 |
| ООО ФармЛайн                       | 1 222 556,40         | 0,00                 |
| ООО М-Техфарм                      | 1 167 799,35         | 21,83                |
| ГП Калугафармация                  | 1 093 290,87         | 0,00                 |
| ООО «Научно-исследовательская Ком  | 818 070,44           | 0,00                 |
| ГУП РМ Фармация                    | 761 460,00           | 0,00                 |
| АО ЦВ Протек                       | 612 000,00           | 0,00                 |
| ООО Медицинская Компания Полиме    | 321 533,94           | 0,00                 |
| ООО "Баррион"                      | 270 399,89           | 69 203,53            |
| Общество с ограниченной ответствен | 239 026,50           | 0,00                 |
| ООО "БЕЛЛАТРИКС"                   | 109 792,50           | 33 906,57            |
| ООО "Астрамед"                     | 98 935,20            | 0,00                 |
| ГУП Брянсфармация                  | 75 694,50            | 0,00                 |
| ООО "МЕДАЛЬЯНС"                    | 58 266,00            | 281,12               |
| АО "Фирма Евросервис"              | 57 150,66            | 0,00                 |
| Прочие                             | 397 887,26           | 13 115,63            |
| <b>Итого</b>                       | <b>73 687 045,23</b> | <b>2 924 368,37</b>  |

### Доля объема рынка по категориям заказчиков (ТОП-20)

| Категория заказчика          | 2024                 |                |       |
|------------------------------|----------------------|----------------|-------|
|                              | Сумма, руб.          | Доля           | Место |
| Министерство здравоохранения | 38 902 891,04        | 52,79%         | 1     |
| Прочее                       | 9 191 678,15         | 12,47%         | 2     |
| Фармация или аптечный склад  | 9 137 859,24         | 12,40%         | 3     |
| Департамент здравоохранения  | 9 091 718,96         | 12,34%         | 4     |
| Онкологический диспансер     | 2 849 982,22         | 3,87%          | 5     |
| Центральная больница         | 1 841 963,54         | 2,50%          | 6     |
| Городская больница           | 1 563 144,41         | 2,12%          | 7     |
| Поликлиника                  | 501 441,32           | 0,68%          | 8     |
| Медико-санитарная часть      | 244 641,90           | 0,33%          | 9     |
| Прочие больницы              | 119 915,40           | 0,16%          | 10    |
| [не выбран]                  | 97 241,40            | 0,13%          | 11    |
| Детская больница             | 77 172,45            | 0,10%          | 12    |
| Медицинские университеты     | 33 652,40            | 0,05%          | 13    |
| Федеральное государственное  | 17 582,40            | 0,02%          | 14    |
| Детская поликлиника          | 9 410,40             | 0,01%          | 15    |
| Диагностические центры       | 6 750,00             | 0,01%          | 16    |
| <b>Итого</b>                 | <b>73 687 045,23</b> | <b>100,00%</b> |       |

### Доля объема рынка по заказчикам (ТОП-20)

| Заказчик   | Субъект          | 2024                 |
|--|------------------|----------------------|
| ФИЛИАЛ № 1 ГКУ "АЗ (КС) ДЭМ"                     | Москва           | 9 091 718,96         |
| ГП "Калугафармация"                              | Калужская        | 6 156 036,00         |
| МЗ Пермского края                                | Пермский         | 5 464 663,20         |
| МИНЗДРАВ ТВЕРСКОЙ ОБЛАСТИ                        | Тверская         | 3 680 285,30         |
| КУ "ЦЕНТР ЛЕКАРСТВЕННОГО МОНИТОРИНГА"            | Ханты-Мансийский | 3 325 410,00         |
| ДЕПАРТАМЕНТ ЗДРАВООХРАНЕНИЯ ОБЛАСТИ              | Вологодская      | 3 090 320,28         |
| ГКУ НСО "НОВОСИБОВЛФАРМ"                         | Новосибирская    | 2 829 813,84         |
| Комитет по здравоохранению Ленинградской области | Санкт-Петербург  | 2 544 554,43         |
| МЗ Омской области                                | Омская           | 2 517 440,52         |
| МИНЗДРАВ ОРЕНБУРГСКОЙ ОБЛАСТИ                    | Оренбургская     | 2 405 700,00         |
| ДЗ Брянской области                              | Брянская         | 2 170 878,10         |
| БУЗОО "КОД"                                      | Омская           | 1 897 131,72         |
| ДЗ Ивановской области                            | Ивановская       | 1 839 200,00         |
| Сахминздрав                                      | Сахалинская      | 1 751 451,00         |
| МИНИСТЕРСТВО ЗДРАВООХРАНЕНИЯ БЕЛГОРОДСКОЙ        | Белгородская     | 1 742 551,80         |
| ГКУ ДЗ ВО  | Волгоградская    | 1 562 807,49         |
| МИНИСТЕРСТВО ЗДРАВООХРАНЕНИЯ КИРОВСКОЙ ОБЛАСТИ   | Кировская        | 1 528 581,60         |
| МЗ СО  | Свердловская     | 1 109 815,70         |
| ГКУ КО "ЦОЗ"                                     | Калужская        | 1 093 290,87         |
| МЗ Иркутской области                             | Иркутская        | 1 027 758,54         |
| Прочие   | Краснодарский    | 2 042 132,54         |
| Прочие всего                                     | Прочие           | 14 815 503,34        |
| <b>Итого</b>                                     |                  | <b>73 687 045,23</b> |