

## Business Intelligence от ИАС "Закупки"

Международное непатентованное наименование:

# Палбоциклиб

## Содержание

Сокращения и аббревиатуры .....	3
ТОП-5 Владельцев РУ .....	4
ТОП-10 Дистрибьютеров .....	5
ТОП-10 категорий заказчиков .....	6
ТОП-10 субъектов .....	7
Год окончания исполнения контракта .....	7
Отчет по владельцам РУ .....	8
Средневзвешенные цены по SKU (ТОП-20) .....	8
Отчет по федеральным округам .....	8
Аналитические данные по субъектам РФ (ТОП-20) .....	8
Сумма снижения по группам компаний (ТОП-20) .....	8
Доля объема рынка по категориям заказчиков (ТОП-20) .....	11
Доля объема рынка по заказчикам (ТОП-20) .....	11

## Сокращения и аббревиатуры

МНН - Международное непатентованное наименование

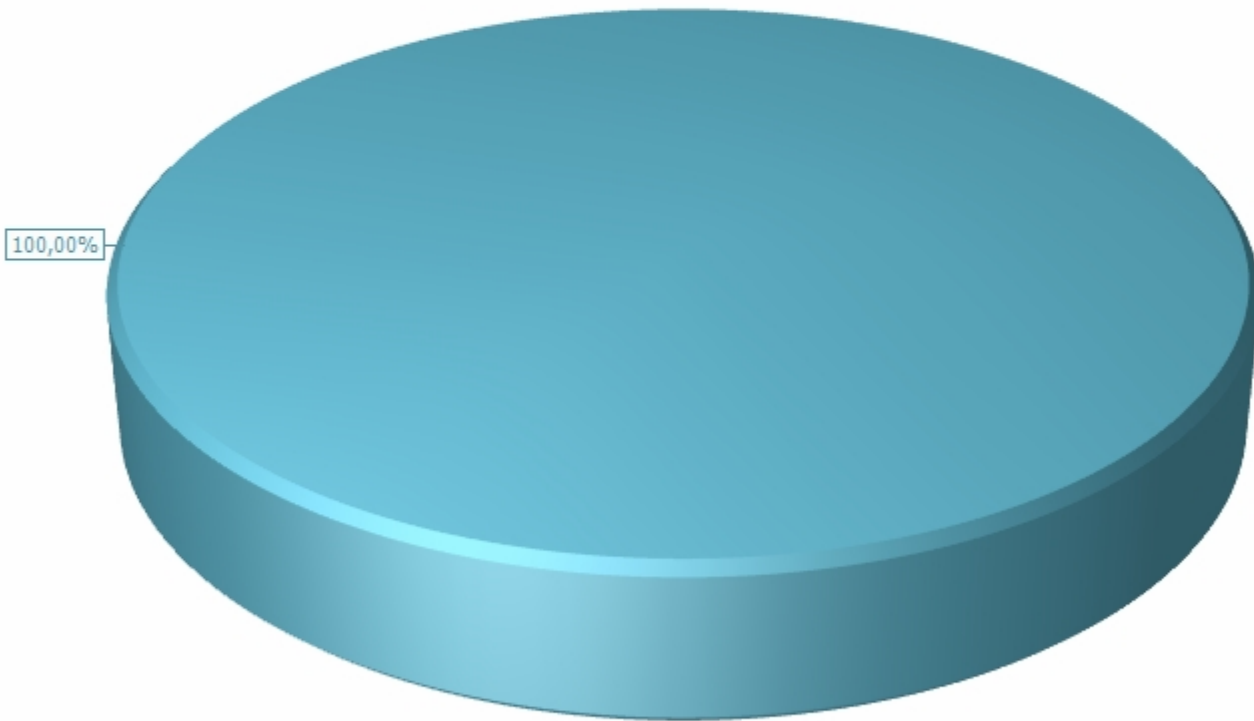
АТХ - Анатомо-Терапевтическая Характеристика

Корпорация - Производители с дочерними компаниями

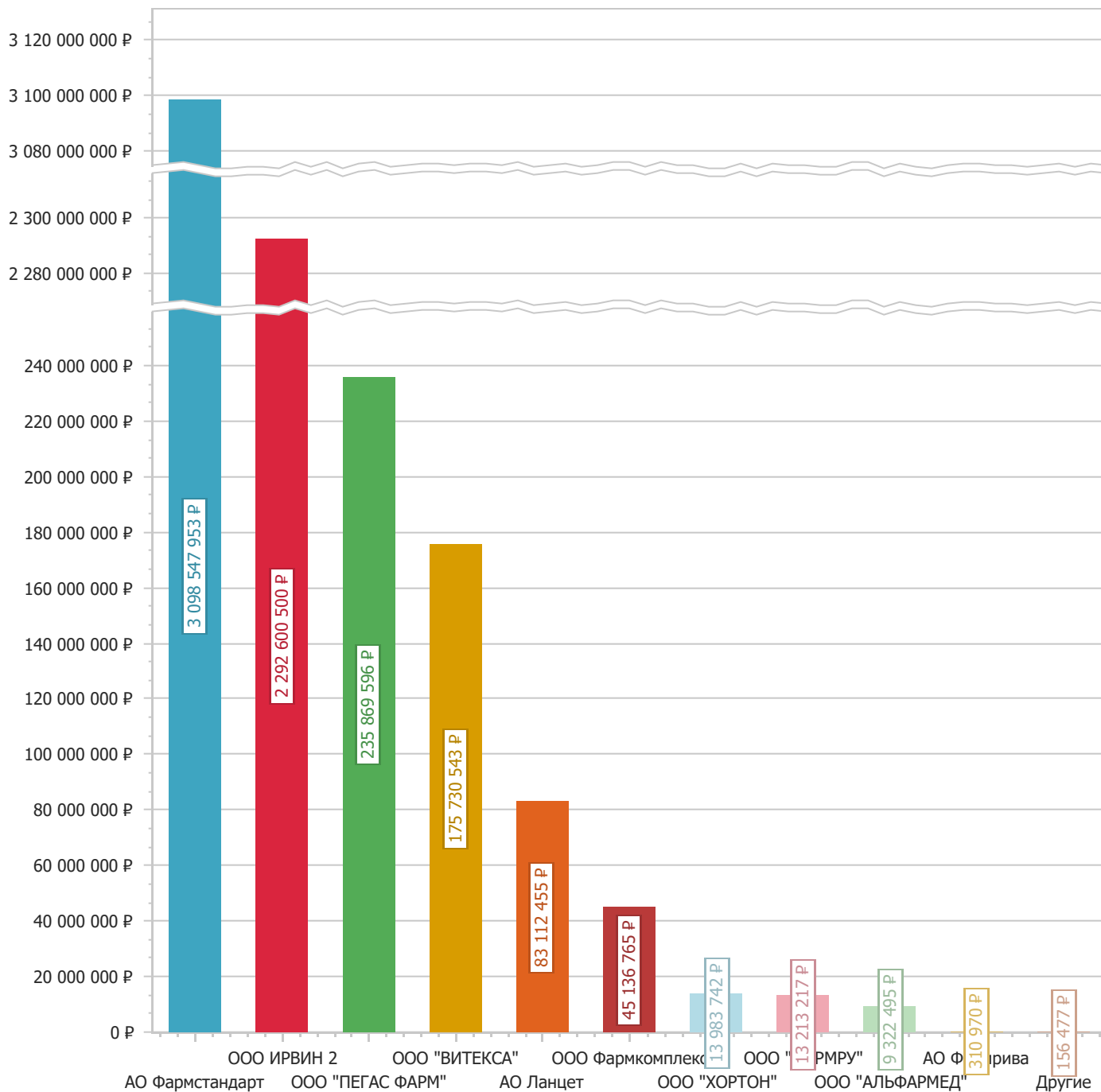
Группа компании - Группа Дистрибьютеров

## ТОП-5 Владельцев РУ

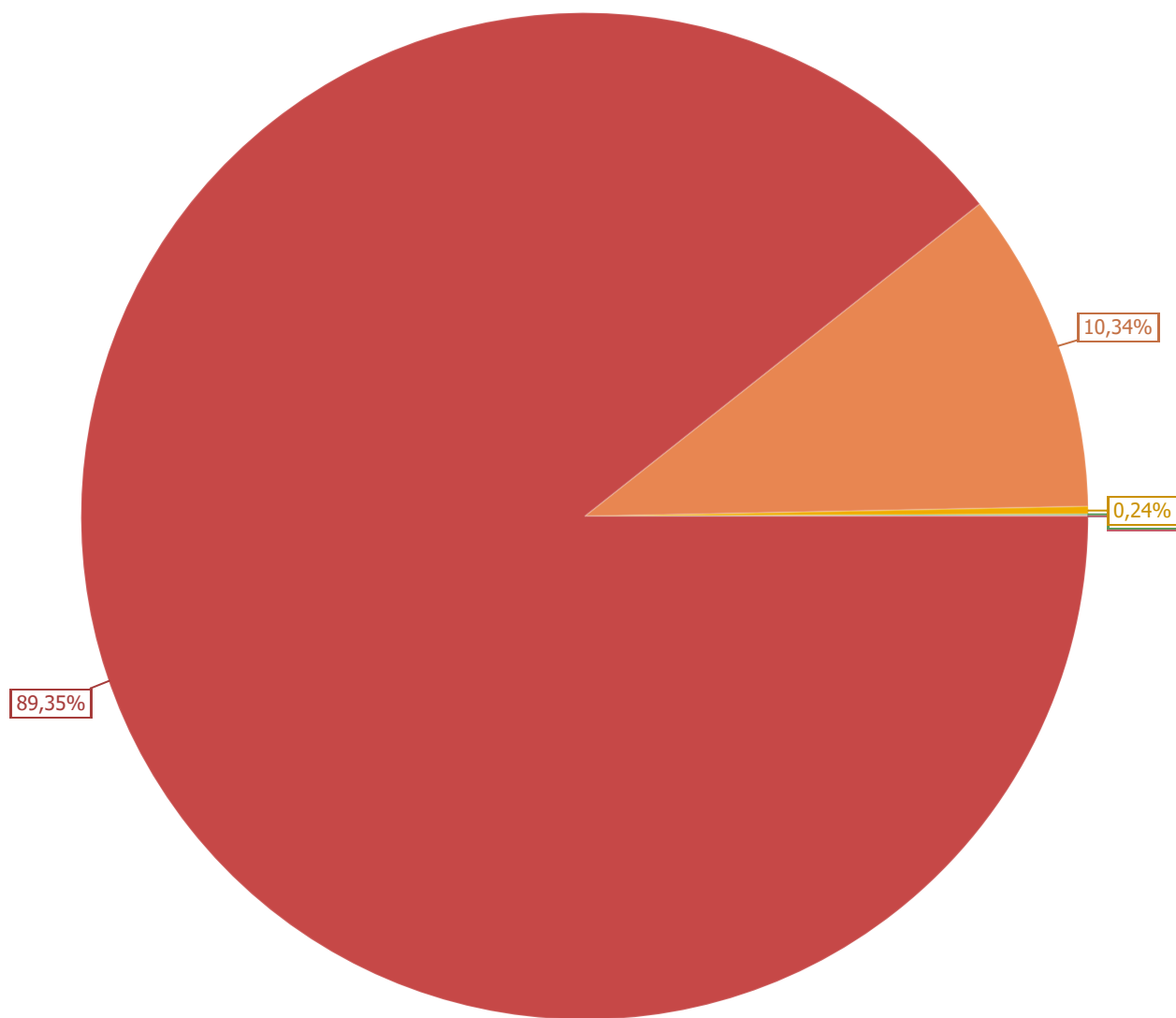
Вайет Холдингз ЭлЭлСи (100,00%) - 5 967 984 711,99 ₺



## ТОП-10 Дистрибьютеров

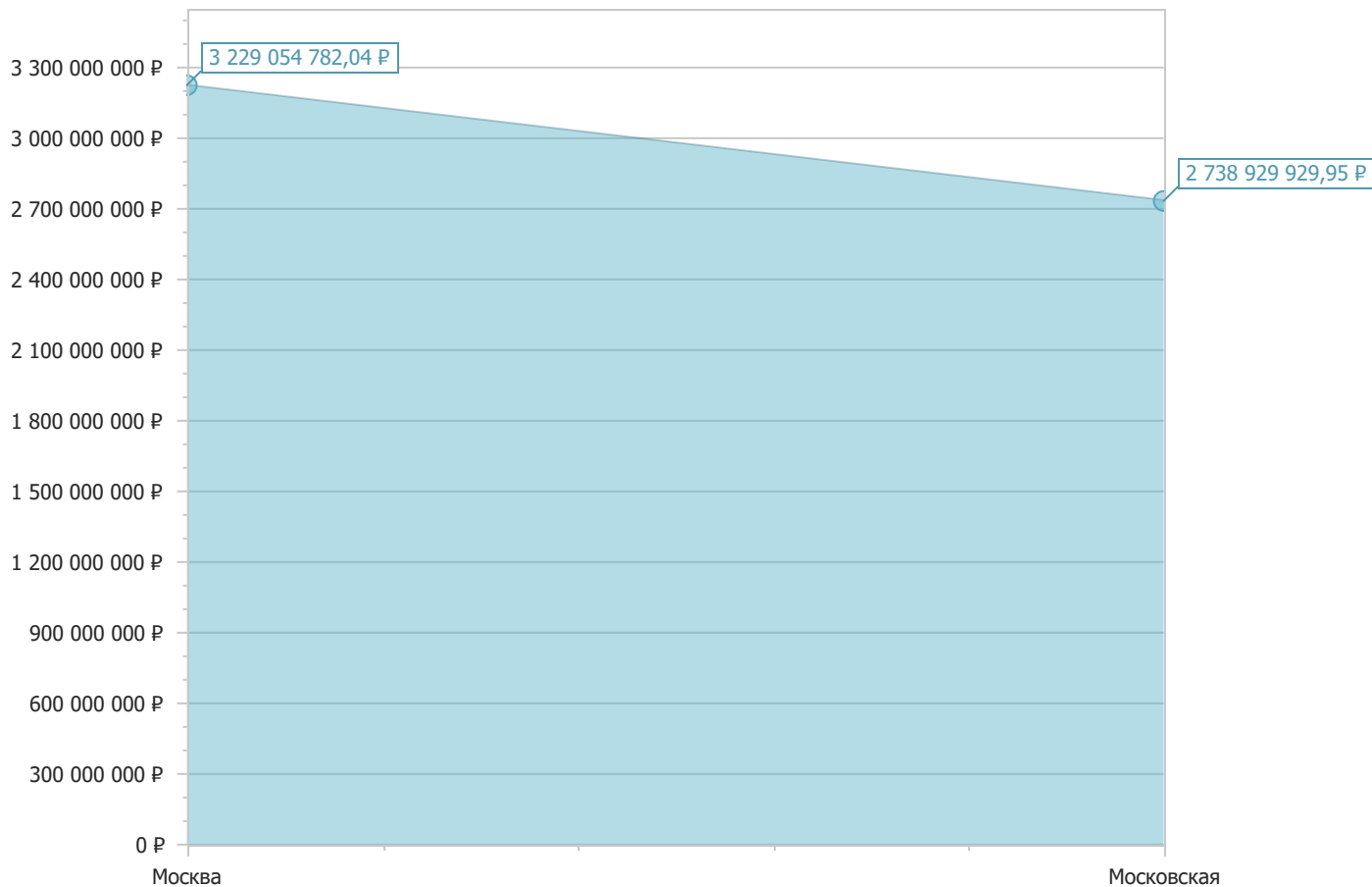


## ТОП-10 категорий заказчиков

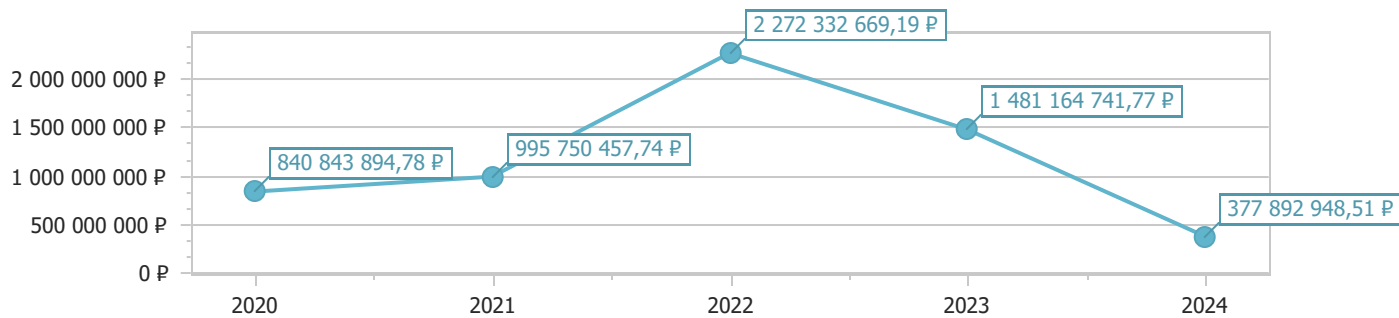


	Прочее (89,35%) - 5 332 195 322,03
	Департамент здравоохранения (10,34%) - 616 850 202,36
	Федеральное государственное бюджетное учреждение (0,24%) - 14 470 695,96
	Городская больница (0,04%) - 2 403 488,34
	Областная больница (0,03%) - 1 908 526,62
	Перинатальный центр (0,00%) - 156 476,68

## ТОП-10 субъектов



## Год окончания исполнения контракта



## Отчет по владельцам РУ

Владелец РУ	2024				2023			
	Средневзвешенная цена за	Кол-во упаковок	Сумма, руб.	Доля	Средневзвешенная цена за	Кол-во упаковок	Сумма, руб.	Доля
Вайет Холдингз ЭлЭлСи	72 811,74	5 190	377 892 948,51	100,00%	72 949,41	20 304	1 481 164 741,77	100,00%

## Средневзвешенные цены по SKU (ТОП-20)

Кластер (SKU)	2024			2023		
	Средневзвешенная цена за	Кол-во упаковок	Сумма, руб.	Средневзвешенная цена за	Кол-во упаковок	Сумма, руб.
Палбоциклиб капс. 125 мг №21	72 811,20	5 001	364 128 811,20	72 955,33	19 371	1 413 217 768,20
Палбоциклиб капс. 100 мг №21	72 824,18	142	10 341 033,78	72 808,09	828	60 285 100,68
Палбоциклиб капс. 75 мг №21	72 831,99	47	3 423 103,53	72 970,22	105	7 661 872,89
<b>Итого</b>	<b>218 467,37</b>	<b>5 190</b>	<b>377 892 948,51</b>	<b>218 733,64</b>	<b>20 304</b>	<b>1 481 164 741,77</b>

## Отчет по федеральным округам

Федеральный округ	2024			2023		
	Сумма, руб.	Доля	Место	Сумма, руб.	Доля	Место
Центральный	377 892 948,51	100,00%	1	1 481 164 741,77	100,00%	1

## Аналитические данные по субъектам РФ (ТОП-20)

Субъект	2024			2023		
	Сумма, руб.	Доля	Место	Сумма, руб.	Доля	Место
Москва	13 764 137,31	3,64%	2	616 158 538,17	41,60%	2
Московская	364 128 811,20	96,36%	1	865 006 203,60	58,40%	1
<b>Итого</b>	<b>377 892 948,51</b>	<b>100,00%</b>		<b>1 481 164 741,77</b>	<b>100,00%</b>	

## Сумма снижения по группам компаний (ТОП-20)

2022				2021				2020		
Средневзвешенная цена за	Кол-во упаковок	Сумма, руб.	Доля	Средневзвешенная цена за	Кол-во упаковок	Сумма, руб.	Доля	Средневзвешенная цена за	Кол-во упаковок	Сумма, руб.
73 131,20	31 072	2 272 332 669,19	100,00%	73 206,18	13 602	995 750 457,74	100,00%	72 831,87	11 545	840 843 894,78

2022			2021			2020		
Средневзвешенная цена за	Кол-во упаковок	Сумма, руб.	Средневзвешенная цена за	Кол-во упаковок	Сумма, руб.	Средневзвешенная цена за	Кол-во упаковок	Сумма, руб.
73 147,67	29 571	2 163 049 622,80	73 219,79	13 139	962 034 829,64	72 831,99	11 219	817 102 128,48
72 803,53	1 445	105 201 098,52	72 818,44	412	30 001 196,61	72 826,82	283	20 609 990,73
72 891,93	56	4 081 947,87	72 831,99	51	3 714 431,49	72 831,99	43	3 131 775,57
218 843,12	31 072	2 272 332 669,19	218 870,22	13 602	995 750 457,74	218 490,81	11 545	840 843 894,78

2022			2021			2020	
Сумма, руб.	Доля	Место	Сумма, руб.	Доля	Место	Сумма, руб.	Доля
2 272 332 669,19	100,00%	1	995 750 457,74	100,00%	1	840 843 894,78	100,00%

2022			2021			2020		
Сумма, руб.	Доля	Место	Сумма, руб.	Доля	Место	Сумма, руб.	Доля	Место
1 367 778 701,95	60,19%	1	566 034 638,40	56,85%	1	665 318 766,21	79,13%	
904 553 967,24	39,81%	2	429 715 819,34	43,15%	2	175 525 128,57	20,87%	
2 272 332 669,19	100,00%		995 750 457,74	100,00%		840 843 894,78	100,00%	

ма, руб.	Доля
0 843 894,78	100,00%

Место
1

Место
1
2

Группа компаний	2024		2023		2022	
	Сумма, руб.	Сумма снижения, руб.	Сумма, руб.	Сумма снижения, руб.	Сумма, руб.	Сумма снижения, руб.
АО Фармстандарт			557 920 182,12	4 999,96	1 340 885 693,07	
ООО ИРВИН 2	364 128 811,20	2 148,97	865 006 203,60	11 610,69	579 849 614,19	
ООО "ПЕГАС ФАРМ"					222 837 049,05	
ООО "ВИТЕКСА"					92 847 738,06	
АО Ланцет	13 764 137,31	131,02	21 561 069,18	202,18	17 564 233,68	
ООО Фармкомплекс			23 230 831,47	458,86	18 191 864,46	
ООО "ХОРТОН"						
ООО "ФАРМРУ"			13 213 216,80	0,00		
ООО "АЛЬФАРМЕД"						
АО Фармрива			233 238,60	0,00		
ООО Медфармхим					156 476,68	
<b>Итого</b>	<b>377 892 948,51</b>	<b>2 279,99</b>	<b>1 481 164 741,77</b>	<b>17 271,69</b>	<b>2 272 332 669,19</b>	

### Доля объема рынка по категориям заказчиков (ТОП-20)

Категория заказчика	2024			2023			2022
	Сумма, руб.	Доля	Место	Сумма, руб.	Доля	Место	Сумма, руб.
Прочее	364 128 811,20	96,36%	1	865 006 203,60	58,40%	1	2 270 413,00
Департамент здравоохранения	13 764 137,31	3,64%	2	602 867 576,01	40,70%	2	218 123,00
Федеральное государственное		0,00%		13 290 962,16	0,90%	3	1 103,00
Городская больница		0,00%			0,00%		
Областная больница		0,00%			0,00%		440,00
Перинатальный центр		0,00%			0,00%		150,00
<b>Итого</b>	<b>377 892 948,51</b>	<b>100,00%</b>		<b>1 481 164 741,77</b>	<b>100,00%</b>		<b>2 272 332 669,19</b>

### Доля объема рынка по заказчикам (ТОП-20)

Заказчик	Субъект	2024	2023	2022
ГКУ МО "ДЕЗ"	Московская	364 128 811,20	865 006 203,60	9 100,00
ГКУ АЗ (КС) ДЗМ	Москва			1 300,00
ФИЛИАЛ №1 ГКУ "АЗ (КС) ДЗМ"	Москва	13 764 137,31	602 867 576,01	
ФГБУ ФНКЦ ФМБА России	Москва		13 213 216,80	
ГБУЗ МО "ДЦБ"	Московская			
ГБУЗ МО "ОДИНЦОВСКАЯ ОБ"	Московская			
ФГБУ "Клиническая больница №1"	Москва			
ГБУЗ МО "ЧОБ"	Московская			
ФГБУ "НМИЦ АГП ИМ. В.И.КУЛАКОВА" МИНЗДРАВА РОССИИ	Москва			

Сумма снижения, руб.	2021		2020	
	Сумма, руб.	Сумма снижения, руб.	Сумма, руб.	Сумма снижения, руб.
9 300,15	549 789 408,63	0,00	649 952 669,52	1,26
3 888,55	313 261 846,59	0,00	170 354 024,61	0,00
571,55	13 032 546,45	4 369,87		
0,00	80 115 189,50	0,00	2 767 615,62	0,00
143,63	12 453 429,45	36,53	17 769 585,03	768,39
11 126,43	3 714 068,82	35,28		
	13 983 742,08	0,00		
	9 322 494,72	0,00		
	77 731,50	0,00		
0,00				
<b>25 030,32</b>	<b>995 750 457,74</b>	<b>4 441,67</b>	<b>840 843 894,78</b>	<b>769,65</b>

№	2021			2020				
	Доля	Место	Сумма, руб.	Доля	Место	Сумма, руб.	Доля	Место
5	99,92%	1	994 204 628,84	99,84%	1	838 440 406,44	99,71%	1
8	0,01%	4		0,00%			0,00%	
2	0,05%	2	77 731,50	0,01%	3		0,00%	
	0,00%			0,00%		2 403 488,34	0,29%	2
0	0,02%	3	1 468 097,40	0,15%	2		0,00%	
6	0,01%	5		0,00%			0,00%	
<b>669,19</b>	<b>100,00%</b>		<b>995 750 457,74</b>	<b>100,00%</b>		<b>840 843 894,78</b>	<b>100,00%</b>	

	2021	2020
	904 113 538,02	428 247 721,94
	366 301 733,93	565 956 906,90
	218 489,04	
		2 403 488,34
	1 468 097,40	
	1 102 002,30	
	440 429,22	
	156 476,68	

ФГБУ "НМХЦ им. Н.И. Пирогова" Минздрава России	Москва		77 745,36
МНИОИ им. П.А. Герцена - филиал ФГБУ "НМИЦ радиологии"	Москва		
<b>Итого</b>		<b>377 892 948,51</b>	<b>1 481 164 741,77</b>

	77 731,50	
2 272 332 669,19	995 750 457,74	840 843 894,78