

Business Intelligence от ИАС "Закупки"

Международное непатентованное наименование:

ЗОПИКЛОН

Содержание

| | |
|---|---|
| Сокращения и аббревиатуры | 3 |
| ТОП-5 Владельцев РУ | 3 |
| ТОП-10 Дистрибьютеров | 4 |
| ТОП-10 категорий заказчиков | 5 |
| ТОП-10 субъектов | 5 |
| Год окончания исполнения контракта | 6 |
| Отчет по владельцам РУ | 6 |
| Средневзвешенные цены по SKU (ТОП-20) | 6 |
| Отчет по федеральным округам | 6 |
| Аналитические данные по субъектам РФ (ТОП-20) | 6 |
| Сумма снижения по группам компаний (ТОП-20) | 7 |
| Доля объема рынка по категориям заказчиков (ТОП-20) | 7 |
| Доля объема рынка по заказчикам (ТОП-20) | 7 |

Сокращения и аббревиатуры

МНН - Международное непатентованное наименование

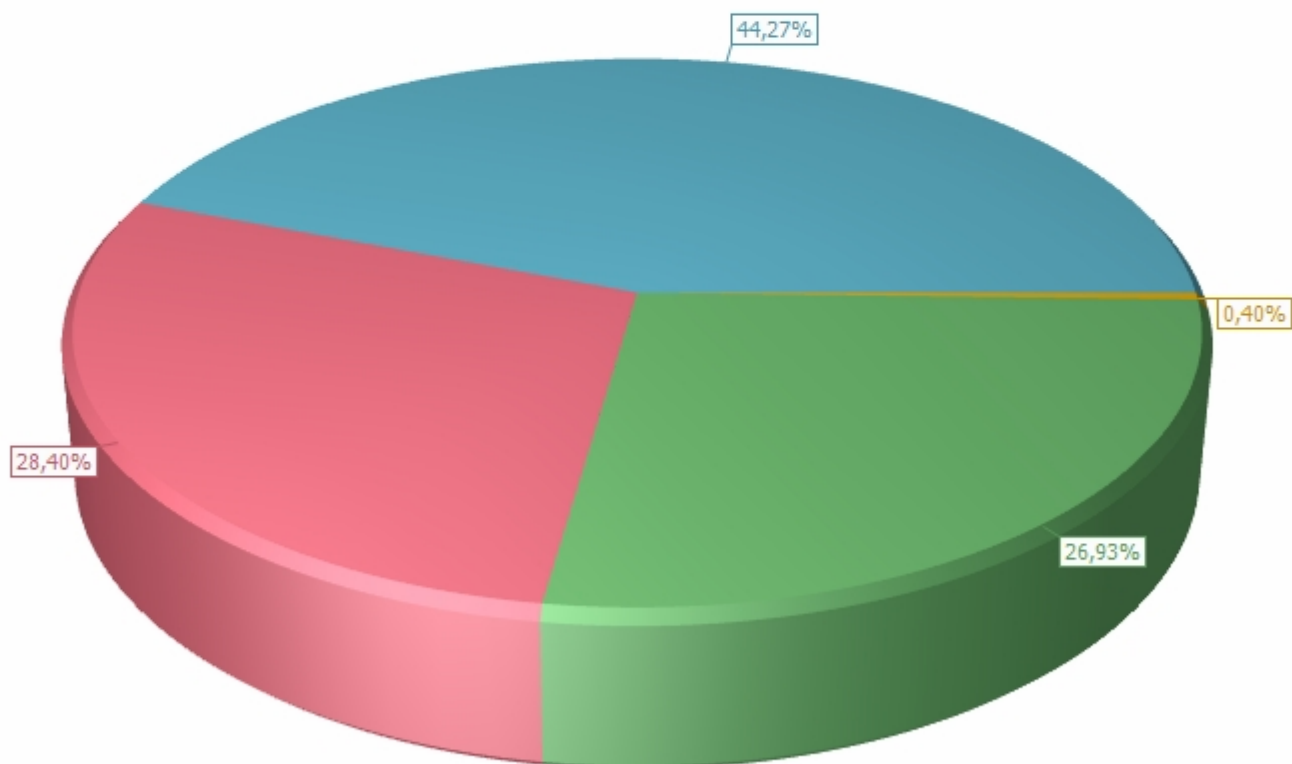
АТХ - Анатомо-Терапевтическая Характеристика

Корпорация - Производители с дочерними компаниями

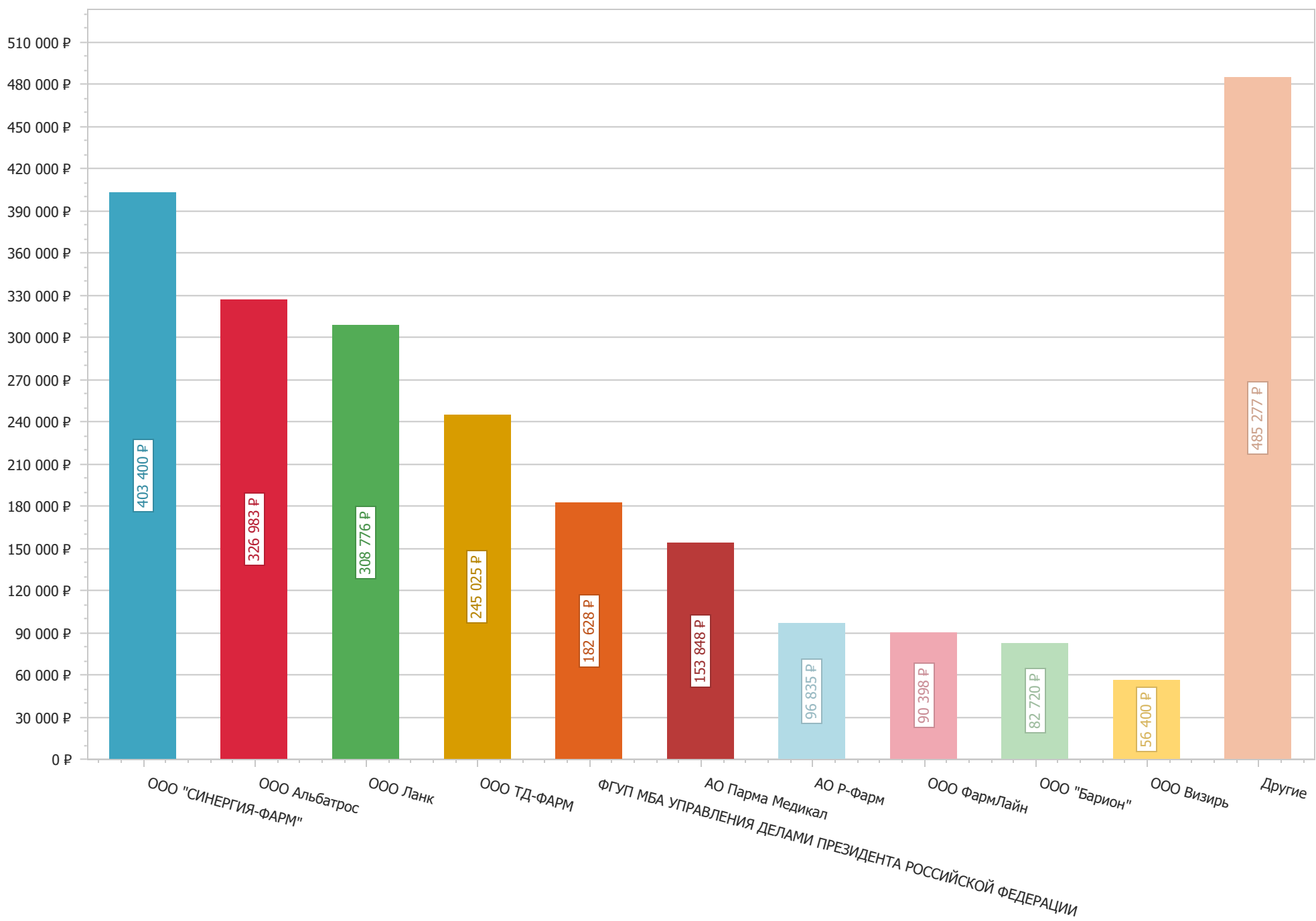
Группа компаний - Группа Дистрибьютеров

ТОП-5 Владельцев РУ

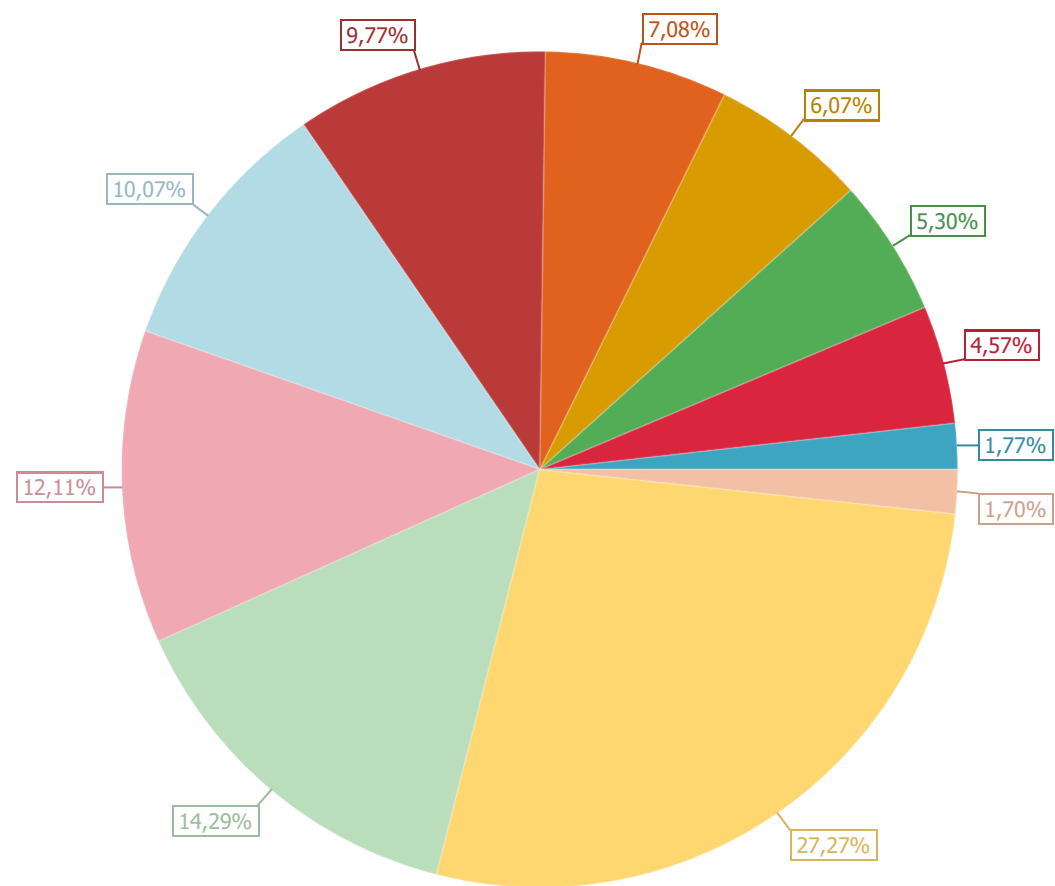
| | |
|---|--|
|  | АО Гриндекс (44,27%) - 1 076 830,88 ₺ |
|  | СООО Лекфарм (28,40%) - 690 861,60 ₺ |
|  | Санофи-Авентис Франс (26,93%) - 654 947,16 ₺ |
|  | Торрент Фармасьютикалс Лтд. (0,40%) - 9 650,00 ₺ |



ТОП-10 Дистрибьютеров

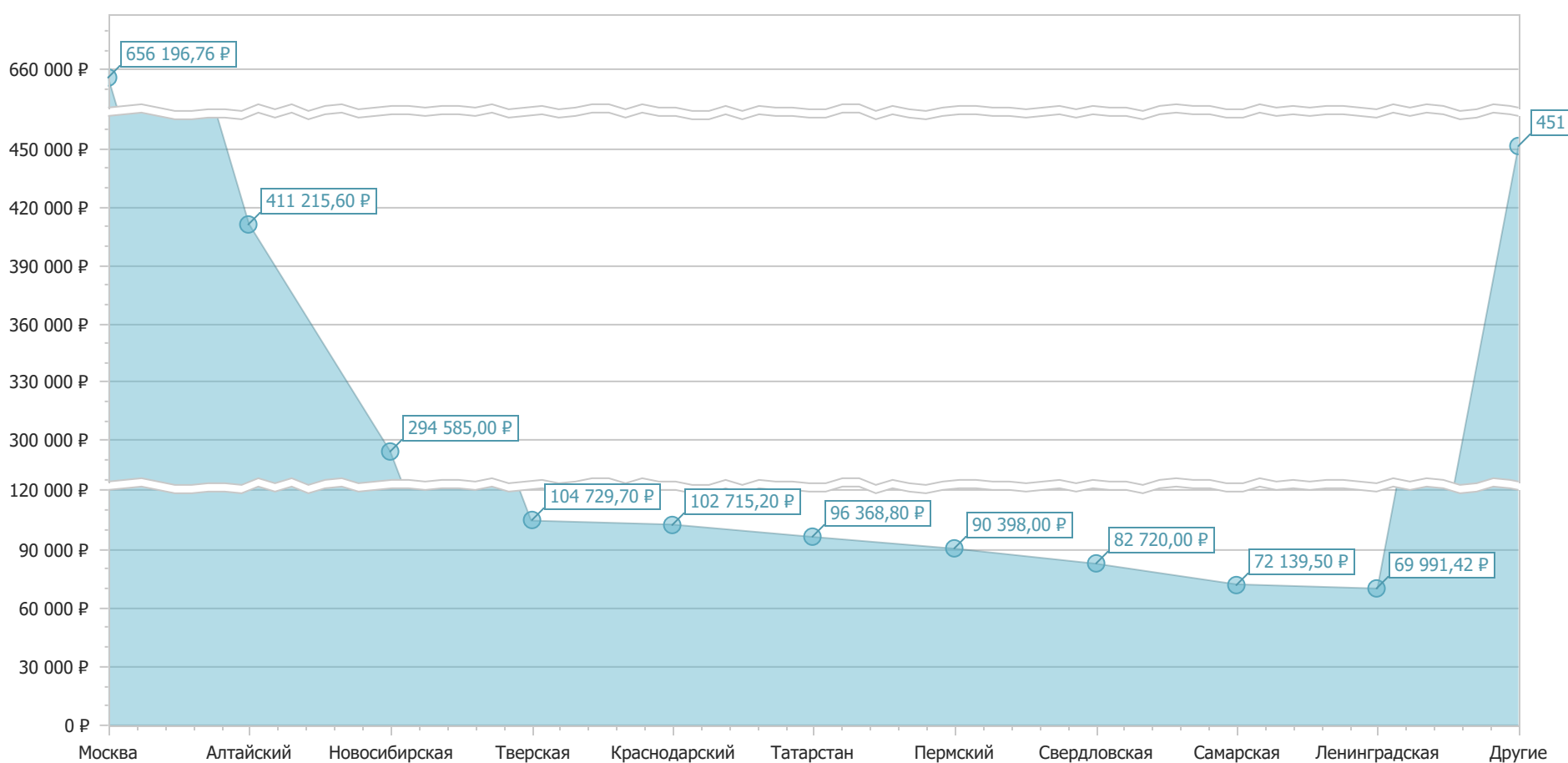


ТОП-10 категорий заказчиков

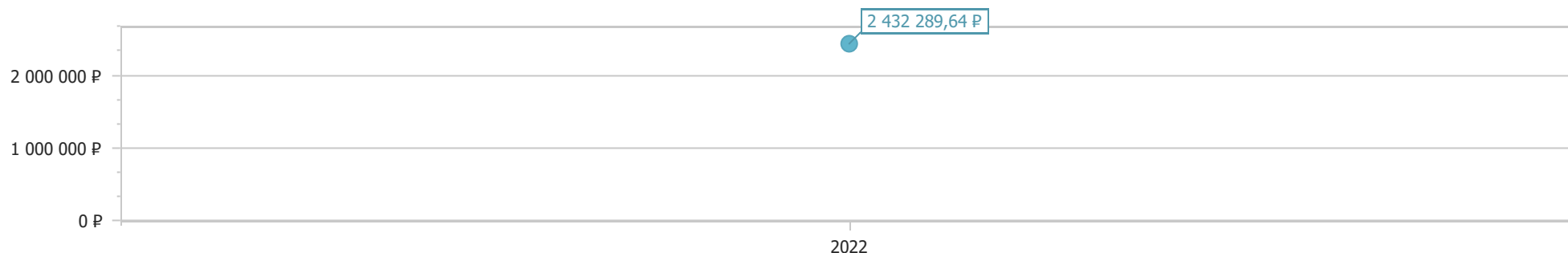


| | |
|--|--------------|
| Другие (1,70%) | - 41 306,10 |
| Министерство здравоохранения (27,27%) | - 663 292,56 |
| Прочие больницы (14,29%) | - 347 578,30 |
| Фармация или аптечный склад (12,11%) | - 294 585,00 |
| Министерства внутренних дел (10,07%) | - 245 025,00 |
| Прочее (9,77%) | - 237 590,30 |
| Поликлиника (7,08%) | - 172 096,00 |
| Наркологический диспансер (6,07%) | - 147 586,92 |
| Психоневрологические диспансеры (5,30%) | - 128 918,50 |
| Центральная больница (4,57%) | - 111 167,10 |
| Федеральное государственное бюджетное учреждение (1,77%) | - 43 143,86 |

ТОП-10 субъектов



Год окончания исполнения контракта



Отчет по владельцам РУ

| Владелец РУ | 2022 | | | |
|-----------------------------|--------------------------|-----------------|---------------------|----------------|
| | Средневзвешенная цена за | Кол-во упаковок | Сумма, руб. | Доля |
| АО Гриндекс | 129,63 | 8 307 | 1 076 830,88 | 44,27% |
| СООО Лекфарм | 147,18 | 4 694 | 690 861,60 | 28,40% |
| Санофи-Авентис Франс | 109,71 | 5 970 | 654 947,16 | 26,93% |
| Торрент Фармасьютикалс Лтд. | 120,63 | 80 | 9 650,00 | 0,40% |
| Итого | 507,14 | 19 051 | 2 432 289,64 | 100,00% |

Средневзвешенные цены по SKU (ТОП-20)

| Кластер (SKU) | 2022 | | |
|----------------------------------|--------------------------|-----------------|---------------------|
| | Средневзвешенная цена за | Кол-во упаковок | Сумма, руб. |
| Зопиклон табл. п.п.о. 7,5 мг №20 | 111,59 | 11 763 | 1 312 614,96 |
| Зопиклон табл. п.п.о. 7,5 мг №30 | 153,63 | 7 288 | 1 119 674,68 |
| Итого | 265,22 | 19 051 | 2 432 289,64 |

Отчет по федеральным округам

| Федеральный округ | 2022 | | |
|-------------------|---------------------|----------------|-------|
| | Сумма, руб. | Доля | Место |
| Центральный | 853 202,16 | 35,08% | 1 |
| Сибирский | 745 284,86 | 30,64% | 2 |
| Приволжский | 263 667,42 | 10,84% | 3 |
| Уральский | 179 769,58 | 7,39% | 4 |
| Северо-Западный | 162 267,22 | 6,67% | 5 |
| Южный | 147 772,80 | 6,08% | 6 |
| Дальневосточный | 66 353,10 | 2,73% | 7 |
| Северо-Кавказский | 13 972,50 | 0,57% | 8 |
| Итого | 2 432 289,64 | 100,00% | |

Аналитические данные по субъектам РФ (ТОП-20)

| Субъект | 2022 | | |
|---------------|-------------|--------|-------|
| | Сумма, руб. | Доля | Место |
| Москва | 656 196,76 | 26,98% | 1 |
| Алтайский | 411 215,60 | 16,91% | 2 |
| Новосибирская | 294 585,00 | 12,11% | 3 |
| Тверская | 104 729,70 | 4,31% | 4 |
| Краснодарский | 102 715,20 | 4,22% | 6 |
| Татарстан | 96 368,80 | 3,96% | 7 |
| Пермский | 90 398,00 | 3,72% | 8 |
| Свердловская | 82 720,00 | 3,40% | 9 |
| Самарская | 72 139,50 | 2,97% | 10 |
| Ленинградская | 69 991,42 | 2,88% | 11 |
| Тюменская | 56 400,08 | 2,32% | 12 |
| Камчатский | 46 482,00 | 1,91% | 13 |
| Ростовская | 45 057,60 | 1,85% | 14 |

| | | | |
|-----------------|---------------------|----------------|----|
| Курганская | 35 512,10 | 1,46% | 15 |
| Калининградская | 33 834,00 | 1,39% | 16 |
| Липецкая | 29 700,00 | 1,22% | 17 |
| Омская | 29 186,26 | 1,20% | 18 |
| Коми | 24 783,00 | 1,02% | 19 |
| Тульская | 23 130,00 | 0,95% | 20 |
| Воронежская | 22 967,70 | 0,94% | 21 |
| Прочие | 104 176,92 | 4,28% | 5 |
| Итого | 2 432 289,64 | 100,00% | |

Сумма снижения по группам компаний (ТОП-20)

| Группа компаний | 2022 | |
|----------------------------|---------------------|----------------------|
| | Сумма, руб. | Сумма снижения, руб. |
| ООО "СИНЕРГИЯ-ФАРМ" | 403 400,36 | 3 620,98 |
| ООО Альбатрос | 326 982,50 | 10 911,34 |
| ООО Ланк | 308 775,60 | 30 487,89 |
| ООО ТД-ФАРМ | 245 025,00 | 31 972,14 |
| ФГУП МБА УПРАВЛЕНИЯ ДЕЛАМИ | 182 628,00 | 0,00 |
| АО Парма Медикал | 153 847,50 | 5 128,53 |
| АО Р-Фарм | 96 835,20 | 0,00 |
| ООО ФармЛайн | 90 398,00 | 0,00 |
| ООО "Барион" | 82 720,00 | 0,00 |
| ООО Визирь | 56 400,08 | 100 280,14 |
| ООО ФАРМ СКД | 51 719,50 | 0,00 |
| ООО БСС | 43 135,32 | 0,00 |
| ООО ПрофСервис | 42 840,00 | 1,79 |
| УМП Фармация | 38 112,00 | 0,00 |
| ООО ФК Гранд Капитал | 37 195,20 | 0,00 |
| ООО Фармсервис | 30 240,00 | 0,00 |
| ООО Экофарм | 27 986,50 | 0,00 |
| АО Курганфармация | 25 602,00 | 335,12 |
| ООО ВДФ Акцепт | 24 783,00 | 4 373,51 |
| ООО Фармдинамика | 23 130,00 | 0,00 |
| Прочие | 140 533,88 | 39 461,66 |
| Итого | 2 432 289,64 | 226 573,09 |

Доля объема рынка по категориям заказчиков (ТОП-20)

| Категория заказчика | 2022 | | |
|---------------------------------|---------------------|----------------|-------|
| | Сумма, руб. | Доля | Место |
| Министерство здравоохранения | 663 292,56 | 27,27% | 1 |
| Прочие больницы | 347 578,30 | 14,29% | 2 |
| Фармация или аптечный склад | 294 585,00 | 12,11% | 3 |
| Министерства внутренних дел | 245 025,00 | 10,07% | 4 |
| Прочее | 237 590,30 | 9,77% | 5 |
| Поликлиника | 172 096,00 | 7,08% | 6 |
| Наркологический диспансер | 147 586,92 | 6,07% | 7 |
| Психоневрологические диспансеры | 128 918,50 | 5,30% | 8 |
| Центральная больница | 111 167,10 | 4,57% | 9 |
| Федеральное государственное | 43 143,86 | 1,77% | 10 |
| Городская больница | 29 462,10 | 1,21% | 11 |
| Госпитали для ветеранов войн | 11 844,00 | 0,49% | 12 |
| Итого | 2 432 289,64 | 100,00% | |

Доля объема рынка по заказчикам (ТОП-20)

| Заказчик | Субъект | 2022 |
|--------------------------------|---------------|------------|
| МИНЗДРАВ АЛТАЙСКОГО КРАЯ | Алтайский | 306 015,60 |
| ГКУ НСО "НОВОСИБОБЛФАРМ" | Новосибирская | 294 585,00 |
| ФКУЗ "ЦА МВД РОССИИ" | Москва | 245 025,00 |
| ГКУ АЗ (КС) ДЗМ | Москва | 214 038,30 |
| ФГБУ "Поликлиника №1" | Москва | 114 620,00 |
| КГБУЗ "АККПБ ИМ. ЭРДМАНА Ю.К." | Алтайский | 105 200,00 |
| МИНЗДРАВ ТВЕРСКОЙ ОБЛАСТИ | Тверская | 96 835,20 |

| | | |
|-------------------------------|---------------|---------------------|
| МИНЗДРАВ РЕСПУБЛИКИ ТАТАРСТАН | Татарстан | 96 368,80 |
| МЗ Пермского края | Пермский | 90 398,00 |
| ГАУЗ СО "СОКПБ" | Свердловская | 82 720,00 |
| МЗ Краснодарского края | Краснодарский | 72 475,20 |
| ГБУЗ ТО "ОКПБ" | Тюменская | 56 400,08 |
| ГБУЗ "СОКНД" | Самарская | 51 719,50 |
| ГБУ РО "ГНД" | Ростовская | 45 057,60 |
| ГБУЗ КК ЕРБ | Камчатский | 39 262,00 |
| ЛОГБУЗ ВМНД | Ленинградская | 35 560,92 |
| ФГБУ "ЦКБ с поликлиникой" | Москва | 35 468,00 |
| ГБУЗ ЛОНД | Ленинградская | 32 320,00 |
| ГБУЗ СПНБ | Краснодарский | 30 240,00 |
| ГУЗ "ЛОПНБ" | Липецкая | 29 700,00 |
| Прочие | Москва | 47 045,46 |
| | Прочие | 311 234,98 |
| Прочие всего | | 358 280,44 |
| Итого | | 2 432 289,64 |