

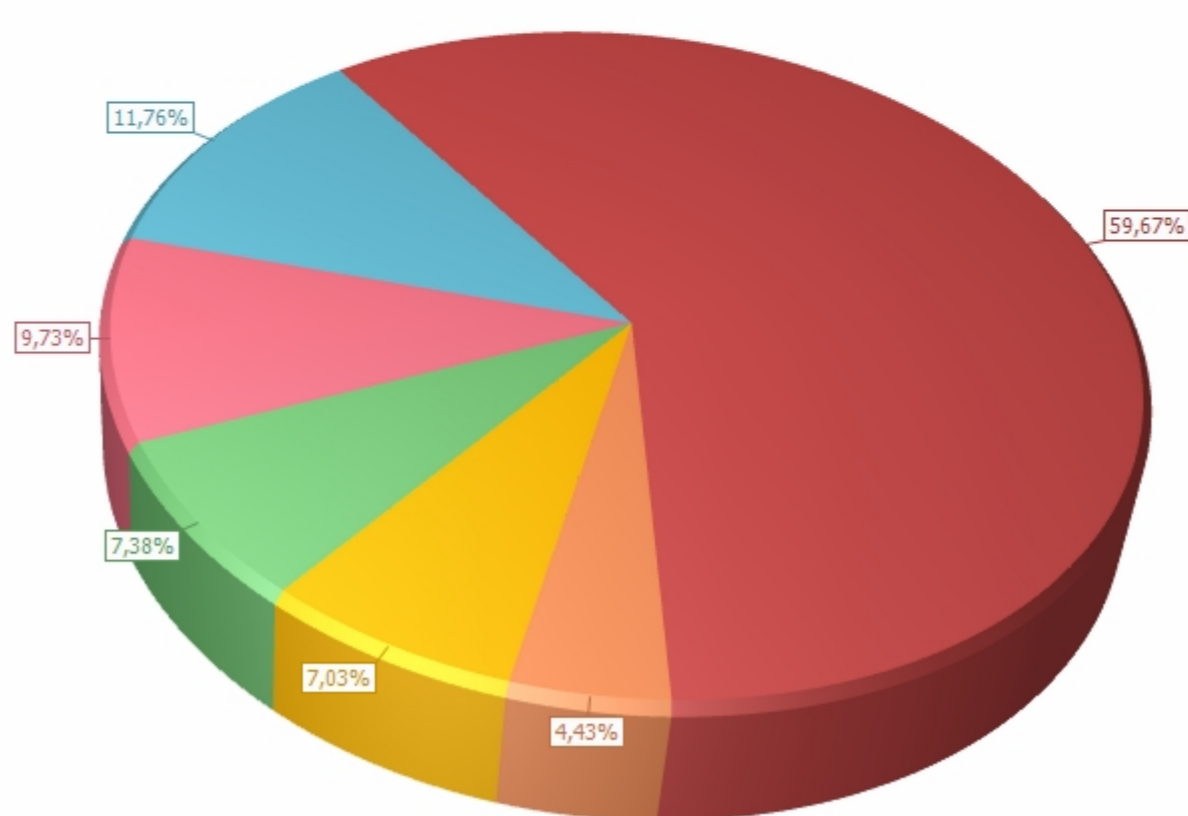
Business Intelligence от ИАС "Закупки"

Международное непатентованное наименование:

[не указан]

ТОП-5 Владельцев РУ

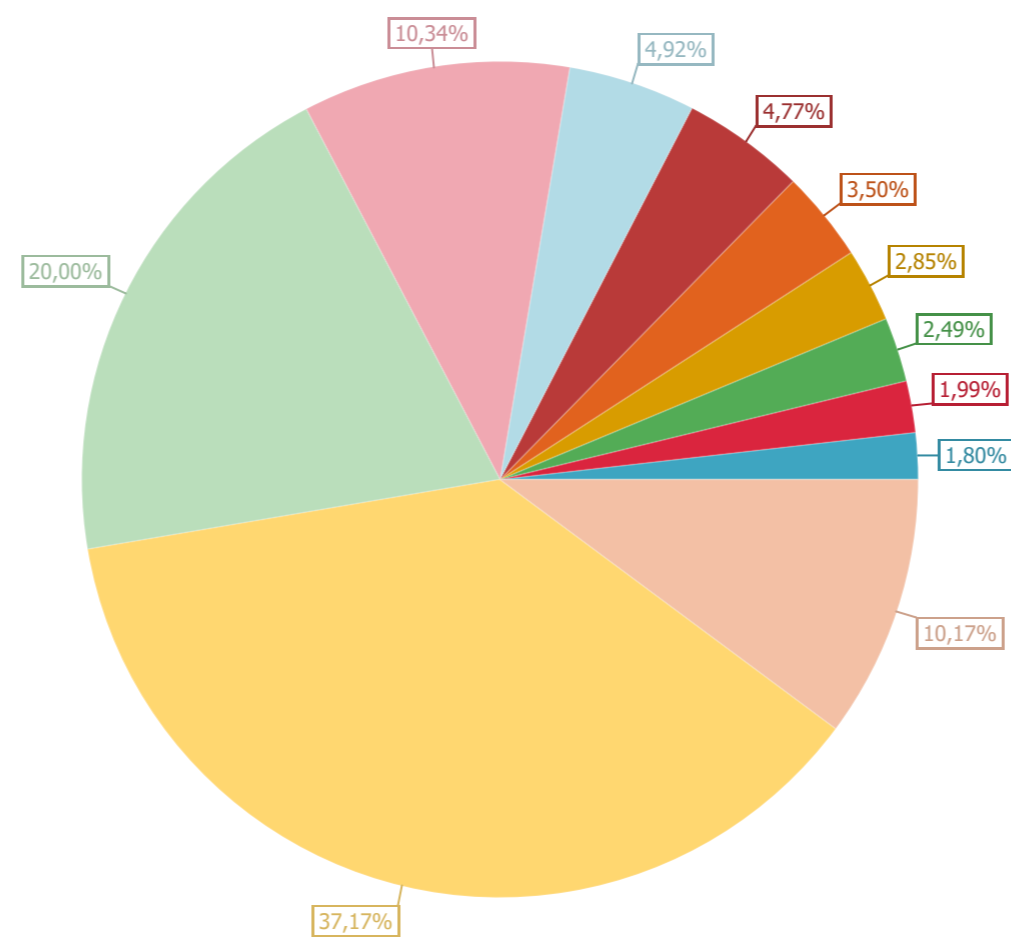
ООО Элара (11,76%) - 25 090 094,35 Р
ООО ФармКонцепт (9,73%) - 20 768 322,69 Р
ООО Манас Мед (7,38%) - 15 757 100,51 Р
ООО Виренд Ингернэйшнл (7,03%) - 14 992 271,54 Р
АО Бинергия (4,43%) - 9 445 419,26 Р
Другие (59,67%) - 127 315 317,80 Р



ТОП-10 Дистрибьютеров

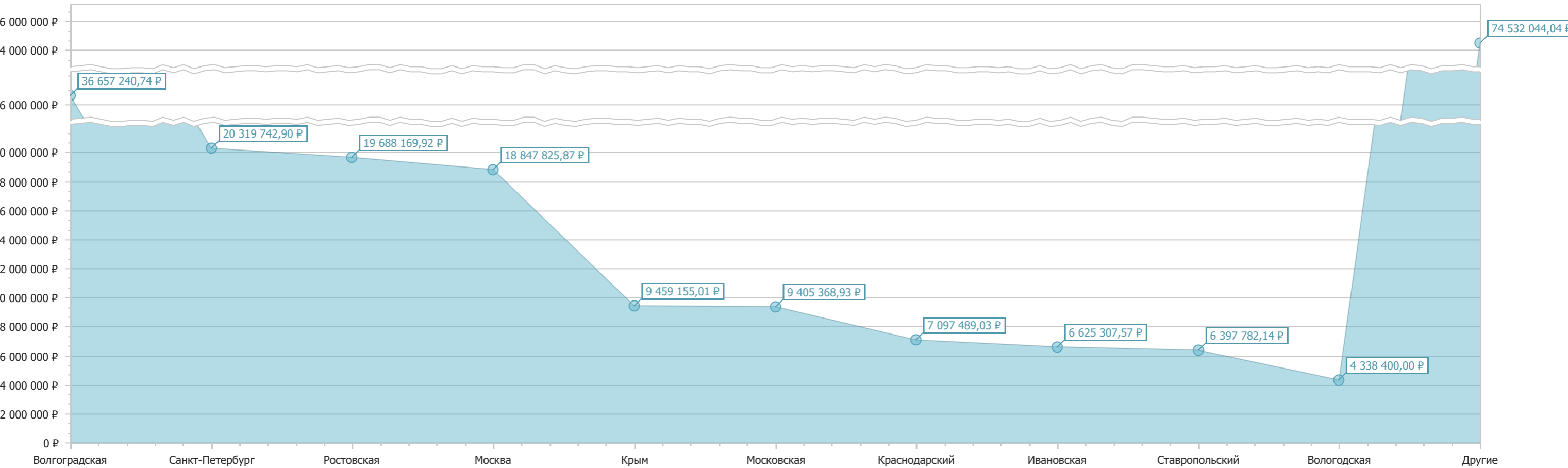


ТОП-10 категорий заказчиков

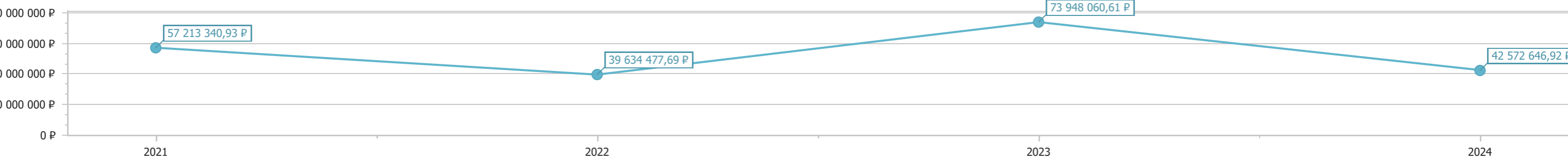


Другие (10,17%)	- 21 690 657,54
Городская больница (37,17%)	- 79 300 974,63
Центральная больница (20,00%)	- 42 673 585,64
Федеральное государственное бюджетное учреждение (10,34%)	- 22 057 691,23
Онкологический диспансер (4,92%)	- 10 502 239,84
Детская больница (4,77%)	- 10 169 514,45
Прочие больницы (3,50%)	- 7 477 541,16
Медицинские университеты (2,85%)	- 6 090 530,74
Министерство здравоохранения (2,49%)	- 5 313 607,00
Областная больница (1,99%)	- 4 255 978,65
Противотуберкулезный диспансер (1,80%)	- 3 836 205,27

ТОП-10 субъектов



Год окончания исполнения контракта



Отчет по владельцам РУ

Владелец РУ	2024				2023				2022				2021			
	Среднезве	Кол-во	Сумма, руб.	Доля	Среднезве	Кол-во	Сумма, руб.	Доля	Среднезве	Кол-во	Сумма, руб.	Доля	Среднезве	Кол-во	Сумма, руб.	Доля
ООО Эллар	188,24	4 296	808 673,97	1,90%	240,69	22 833	5 495 763,80	7,43%	146,30	40 045	5 858 699,00	14,78%	313,79	41 196	12 926 957,58	22,59%
ООО ФармКонцепт	745,66	11 578	8 633 273,06	20,28%	365,15	26 507	9 679 015,09	13,09%	237,86	8 289	1 971 623,54	4,97%	213,77	2 266	484 411,00	0,85%
ООО Манас Мед	687,53	17 034	11 711 389,46	27,51%	621,08	6 514	4 045 711,05	5,47%				0,00%				0,00%
ООО Виренд Инттерэйшнл	9 984,14	230	2 296 352,00	5,39%	316,99	2 043	647 620,23	0,88%	115,51	69 957	8 080 908,54	20,39%	474,91	8 354	3 967 390,77	6,93%
АО Бинергия	1 425,24	1 471	2 096 531,36	4,92%	1 089,14	6 674	7 268 887,90	9,83%	1 600,00	50	80 000,00	0,20%				0,00%
Геисента Илч Санни ве	627,00	130	81 510,00	0,19%	533,49	3 500	1 867 200,00	2,53%	720,04	6 530	4 701 845,35	11,86%	1 413,12	1 600	2 260 994,00	3,95%
ООО КОМПАНИЯ ДЕКО	79,08	1 103	87 220,40	0,20%	144,26	4 184	603 574,48	0,82%	465,91	5 143	2 396 198,72	6,05%	533,24	8 046	4 290 476,18	7,50%
ООО Велфарм	86,97	3 240	281 792,19	0,66%	411,95	2 962	1 220 190,20	1,65%	281,62	250	70 405,00	0,18%	1 571,72	2 760	4 337 950,00	7,58%
АО НПЦ Эльфа	202,86	2 447	496 393,80	1,17%	196,66	11 229	2 208 269,10	2,99%	140,76	11 970	1 684 940,00	4,25%	114,33	6 941	793 564,10	1,39%
РУП Белмедпрепараты	304,09	3 671	1 116 296,65	2,62%	297,87	4 326	1 288 586,55	1,74%	117,50	1 710	200 930,00	0,51%	272,16	8 848	2 408 091,72	4,21%
ООО ВЕСТ	377,57	892	336 792,00	0,79%	7 920,95	350	2 772 333,95	3,75%				0,00%	1 705,39	621	1 059 048,00	1,85%
ООО ХФК МИР	8 390,78	184	1 543 903,15	3,63%	1 024,01	2 501	2 561 041,83	3,46%				0,00%				0,00%
Джепак Инттерейшенл				0,00%				0,00%	124,91	6 175	771 321,00	1,95%	127,88	24 219	3 097 230,01	5,41%
ЗАО Бинергия				0,00%	576,68	1 648	950 376,48	1,29%				0,00%	2 365,44	1 175	2 779 391,00	4,86%
ОАО Борисовский ЗМП	42,35	367	15 542,81	0,04%	72,32	15 694	1 135 011,78	1,53%	74,05	20 361	1 507 724,34	3,80%	83,13	10 684	888 214,00	1,55%
ООО Гротекс	3 959,37	198	783 956,09	1,84%	193,65	7 315	1 416 529,52	1,92%	2 135,02	345	736 580,30	1,86%	148,97	625	93 107,80	0,16%
АО НПО Микроген	3 253,00	77	250 481,00	0,59%	4 299,74	135	580 465,51	0,78%				0,00%	1 545,00	1 300	2 008 500,00	3,51%
ОАО ДАЛЬХИМФАРМ	58,14	4 425	257 253,00	0,60%	80,82	21 765	1 759 005,36	2,38%	69,41	11 675	810 345,40	2,04%	36,89	166	6 123,62	0,01%
ООО НИКА-Фарм				0,00%	163,46	2 295	375 139,70	0,51%	190,42	6 018	1 145 952,80	2,89%	224,00	4 997	1 119 328,00	1,96%
ООО ПФК Пребенд				0,00%				0,00%	377,38	3 420	1 290 645,54	3,26%	426,80	3 050	1 301 742,52	2,28%
ООО МОСФАРМ	1 042,30	127	132 371,76	0,31%	953,82	1 898	1 810 353,85	2,45%	1 211,98	434	526 000,12	1,33%				0,00%
Скан Биотек Лимитед				0,00%				0,00%	27,78	600	16 668,50	0,04%	327,24	7 020	2 297 220,00	4,02%
ПАО Красфарма	73,38	3 480	255 377,39	0,60%	56,34	15 245	858 844,50	1,16%	119,65	4 720	564 730,00	1,42%	191,70	3 210	615 350,00	1,08%
Д-р Редди'с Лабораторис Лтд				0,00%				0,00%				0,00%	119,31	17 740	2 116 600,00	3,70%
АО Фармасинтез	1 112,61	328	364 936,20	0,86%	5 769,46	291	1 678 912,60	2,27%	53,00	40	2 120,00	0,01%				0,00%
ФГБУ НМИЦ онкологии им.	1 497,92	1 290	1 932 316,74	4,54%				0,00%				0,00%				0,00%
ООО ЮжФарм	94,07	2 254	212 045,01	0,50%	759,34	1 705	1 294 682,02	1,75%	234,00	1 100	257 400,00	0,65%	50,42	480	24 201,60	0,04%
ПАО Биосинтез	43,53	4 725	205 675,46	0,48%	43,86	16 829	738 200,75	1,00%	35,33	20 452	722 558,80	1,82%				0,00%
ТОО Келуи-Казфарм				0,00%				0,00%	957,25	24	22 974,00	0,06%	962,01	1 582	1 521 900,40	2,66%
ООО Фармаклуб				0,00%	337,72	3 769	1 272 877,05	1,72%	4 100,00	42	172 200,00	0,43%				0,00%
ЗАО ФармФирма Сотекс	15 600,03	30	468 000,97	1,10%	2 962,49	318	942 072,27	1,27%	298,20	20	5 964,00	0,02%				0,00%
ООО ПРОМОМЕД РУС	4 235,00	20	84 700,00	0,20%	310,71	2 692	836 442,70	1,13%	331,00	530	175 430,00	0,44%	324,04	876	283 860,00	0,50%
ООО ХФК Медполимер	948,26	288	273 098,88	0,64%	240,96	1 511	364 097,59	0,49%	852,22	760	647 689,20	1,63%				0,00%
ЗАО Биокад				0,00%				0,00%				0,00%	3 813,43	335	1 277 500,00	2,23%
ООО Фарм-Синтез				0,00%	9 890,42	120	1 186 850,00	1,60%				0,00%				0,00%
Аквариус Энтерпрайзис	1 325,40	249	330 025,00	0,78%	1 435,35	405	581 316,49	0,79%	43,10	3 800	163 780,00	0,41%				0,00%
Джадас Экспоим Пвт.Лтд				0,00%				0,00%	259,09	4 000	1 036 350,00	2,61%				0,00%
АО Фарм-Синтез	4 647,75	25	116 193,75	0,27%	4 165,08	125	520 635,00	0,70%	318,27	190	60 471,00	0,15%	2 820,00	100	282 000,00	0,49%
ООО Руссифарм	6 044,89	160	967 182,50	2,27%				0,00%				0,00%				0,00%
ОАО Синтез	127,03	1 172	148 874,40	0,35%	126,10	2 121	267 451,28	0,36%	95,21	1 054	100 355,50	0,25%	323,11	1 335	431 346,24	0,75%
АО Новосибимфарм	221,24	330	73 008,39	0,17%	114,37	6 585	753 108,82	1,02%	63,53	1 558	98 973,00	0,25%				0,00%

[Заказать бесплатную презентацию](#)

ООО Атолп	118,95	67	7 969,65	0,02%	153,24	3 495	535 578,45	0,72%	107,26	472	50 628,40	0,13%	253,15	1 195	302 515,00	0,53%
Хетеро Лабс Лимитед	19 926,80	15	298 902,02	0,70%				0,00%	85,14	860	73 222,00	0,18%	73,57	6 861	504 749,95	0,88%
АО АКРИХИН	45,50	60	2 730,00	0,01%	143,78	26	3 738,30	0,01%	108,38	6 880	745 628,27	1,88%	61,87	1 800	111 360,00	0,19%
ООО СПЕНСЕР БИО ФАРМА				0,00%	3 143,59	140	440 102,00	0,60%	3 300,00	45	148 500,00	0,37%	423,18	567	239 942,00	0,42%
СООО Лекфарм	1 569,43	501	785 500,00	1,85%	203,00	120	24 360,00	0,03%				0,00%				0,00%
АО АВВА РУС	252,27	497	125 378,23	0,29%	172,22	1 233	212 349,63	0,29%	783,14	513	401 750,00	1,01%				0,00%
ЗАО Канонфарма продакшн				0,00%	360,75	1 942	700 577,32	0,95%				0,00%				0,00%
ООО НТФФ ПОЛИСАН	1 969,70	76	149 697,20	0,35%	2 716,30	200	543 260,00	0,73%				0,00%				0,00%
ООО ПАНБИО ФАРМ				0,00%				0,00%	1 142,86	28	32 000,00	0,08%	1 083,97	600	650 384,69	1,14%
Фрезениус Каби Дойчланд	4 211,00	30	126 330,00	0,30%	1 575,44	301	474 207,62	0,64%	4 186,86	10	41 868,60	0,11%				0,00%
ОАО Фармстандарт-УфаВИТА				0,00%	515,24	1 166	600 774,38	0,81%				0,00%				0,00%
ООО ПИК-ФАРМА				0,00%	1 636,00	340	556 240,00	0,75%	1 580,00	10	15 800,00	0,04%				0,00%
ООО Озон	40,86	1 025	41 883,25	0,10%	44,04	6 596	290 460,81	0,39%	53,67	3 645	195 618,90	0,49%	33,98	1 276	43 359,00	0,08%
Байер АГ				0,00%	3 338,00	5	16 690,00	0,02%				0,00%	3 672,00	150	550 800,00	0,96%
ООО ПФК Тритер				0,00%	802,71	692	555 475,00	0,75%				0,00%				0,00%
ООО Фармэра	1 547,18	358	553 892,01	1,30%				0,00%				0,00%				0,00%
ООО МСД Фармасьютикалс				0,00%				0,00%	2 239,04	247	553 042,90	1,40%				0,00%
АО Варшавский				0,00%	263,96	2 014	531 620,65	0,72%				0,00%				0,00%
ООО Женел РД	61,87	6 950	429 997,00	1,01%	323,00	154	49 742,00	0,07%				0,00%				0,00%
АО Виннофарм				0,00%	6 700,00	70	469 000,00	0,63%				0,00%				0,00%
ФГУП МОСКОВСКИЙ	64,94	202	13 118,00	0,03%	165,98	2 745	455 609,93	0,62%				0,00%				0,00%
ООО ИСТ-ФАРМ	232,86	1 240	288 750,00	0,68%	607,96	270	164 149,00	0,22%	85,00	100	8 500,00	0,02%				0,00%
Берингер Ингельхайм				0,00%	3 768,80	115	433 411,59	0,59%				0,00%	266,55	22	5 864,00	0,01%
ООО Эббви				0,00%	7 803,27	56	436 983,20	0,59%				0,00%				0,00%
ООО ЭкстремФарм-С	538,55	10	5 385,46	0,01%	478,67	900	430 800,00	0,58%				0,00%				0,00%
АстраЗенека ЮК Лимитед	4 411,43	75	330 857,60	0,78%	3 704,20	25	92 605,00	0,13%				0,00%				0,00%
Пфайзер Инк	2 436,45	50	121 822,50	0,29%	2 431,10	98	238 248,00	0,32%	17 360,00	3	52 080,00	0,13%				0,00%
ООО ВЕРОФАРМ	283,32	166	47 031,92	0,11%	2 311,79	152	351 392,08	0,48%				0,00%				0,00%
АО БИОКАД	24 388,02	15	365 820,35	0,86%				0,00%				0,00%				0,00%
Сандоз д.д.	975,80	175	170 765,00	0,40%	1 816,00	85	154 360,00	0,21%				0,00%	365,00	100	36 500,00	0,06%
АО Татхимфармпрепараты	210,22	719	151 147,40	0,36%	190,55	727	138 529,93	0,19%	30,67	1 500	46 000,00	0,12%	24,03	1 002	24 082,00	0,04%
ЗАО ФФ ЛЕККО	180,97	699	126 499,14	0,30%	511,00	100	51 100,00	0,07%	345,13	480	165 660,00	0,42%				0,00%
Спенсер Фарма Юкей Лимитед				0,00%				0,00%				0,00%	435,41	740	322 200,00	0,56%
ООО АлФарма				0,00%				0,00%	1 740,00	180	313 200,00	0,79%				0,00%
АО Отисфарм				0,00%	38,57	4 085	157 556,97	0,21%				0,00%	495,00	300	148 500,00	0,26%
ООО Джодас Эксплоим				0,00%	6 084,00	50	304 200,00	0,41%				0,00%				0,00%
ООО Производство	29,70	300	8 910,00	0,02%	31,68	7 421	235 132,80	0,32%	25,47	546	13 905,00	0,04%	25,70	1 200	30 840,00	0,05%
АО ПФК Обновление	72,99	1 695	123 718,05	0,29%	91,71	18	1 650,80	0,00%				0,00%	107,00	1 500	160 500,00	0,28%
К.О. Ромфарм Компани С.Р.Л.	1 822,03	10	18 220,30	0,04%	875,17	290	253 800,00	0,34%	870,00	15	13 050,00	0,03%				0,00%
ФКП Армавирская	75,20	699	52 564,80	0,12%	70,57	3 150	222 290,94	0,30%	41,40	130	5 382,00	0,01%				0,00%
Бакстер АГ				0,00%				0,00%	2 873,36	20	57 467,20	0,14%	2 180,00	100	218 000,00	0,38%
Сан Фармасьютикал	267,97	833	223 222,47	0,52%				0,00%	674,74	64	43 183,20	0,11%				0,00%
Эбботт Лэбораториз ГмбХ				0,00%	603,33	429	258 827,54	0,35%				0,00%				0,00%
ЭВЕР Нейро Фарма ГмбХ	1 087,73	40	43 509,00	0,10%	1 485,39	138	204 984,00	0,28%				0,00%				0,00%
ФГУП НПО Микроген МЗ РФ	3 253,00	76	247 228,00	0,58%				0,00%				0,00%				0,00%
Юник Фармасьютикал				0,00%	76,50	250	19 125,00	0,03%	75,12	5	375,59	0,00%	69,81	3 200	223 400,00	0,39%
Х. Луидбек А/О				0,00%	362,76	650	235 795,00	0,32%				0,00%				0,00%
ЗАО ЭКОлаб	91,00	2 500	227 500,00	0,53%				0,00%				0,00%				0,00%
ФКП Курская биофабрика -				0,00%	3 296,66	67	220 876,10	0,30%				0,00%				0,00%
АО Гриндекс				0,00%	623,00	330	205 590,00	0,28%				0,00%				0,00%
ООО Технология лекарств				0,00%				0,00%				0,00%	3 872,00	50	193 600,00	0,34%
Оксфорд Лэбораториз Пвт.				0,00%				0,00%				0,00%	170,18	1 132	192 644,00	0,34%
ЗАО Зеленая дубрава	81,00	2 352	190 512,00	0,45%				0,00%				0,00%				0,00%
ООО ЛОРР+К				0,00%				0,00%				0,00%	9 005,36	20	180 107,25	0,31%
АО Химфарм				0,00%	300,00	600	180 000,00	0,24%				0,00%				0,00%
АО Рафарма				0,00%	65,15	2 637	171 796,00	0,23%				0,00%				0,00%
АО Органика	133,48	107	14 282,00	0,03%	80,78	1 883	152 103,79	0,21%				0,00%				0,00%
ООО БиоФармКомбинат				0,00%	12,03	2 850	34 275,00	0,05%				0,00%	8,48	15 000	127 140,00	0,22%
АО ВЕРОФАРМ	33,29	137	4 561,41	0,01%	2 366,24	63	149 073,25	0,20%				0,00%				0,00%
АО Нижфарм				0,00%	570,60	148	84 448,43	0,11%	483,59	143	69 153,20	0,17%				0,00%
Шрея Лайф Саенсиз Пвт. Лтд.	119,00	1 250	148 750,00	0,35%				0,00%				0,00%				0,00%
ООО Славянская аптека	91,00	100	9 100,00	0,02%	35,11	3 509	123 192,00	0,17%				0,00%	31,35	505	15 830,00	0,03%
Мерк Шарп и Доум Б.В.				0,00%	4 454,84	32	142 554,88	0,19%				0,00%				0,00%
Ново Нордиск А/С				0,00%	1 448,18	74	107 165,62	0,14%				0,00%	372,00	95	35 340,00	0,06%
ОАО Гелеон Рихтер	4 128,42	20	82 568,40	0,19%	4 147,00	12	49 764,00	0,07%				0,00%				0,00%
АО Биохимик				0,00%	146,05	587	85 731,66	0,12%	68,00	670	45 560,00	0,11%				0,00%
АО АЛИУМ				0,00%	1 178,74	111	130 840,00	0,18%				0,00%				0,00%
Фармацевтический завод				0,00%	777,95	168	130 695,02	0,18%				0,00%				0,00%
Ипсен Фарма				0,00%	4 884,56	25	122 114,00	0,17%				0,00%				0,00%
ООО АЛВИЛС	1 087,73	30	32 631,75	0,08%	850,76	105	89 329,80	0,12%				0,00%				0,00%
АО ВЕРТЕКС	98,59	25	2 464,75	0,01%	479,47	90	43 152,00	0,06%	100,00	750	75 000,00	0,19%				0,00%
АО АЛСИ Фарма	45,03	31	1 395,93	0,00%	301,58	291	87 759,30	0,12%	117,80	100	11 780,40	0,03%	39,00	500	19 500,00	0,03%
ОАО Ирбитский				0,00%	114,60	450	51 570,00	0,07%	115,00	500	57 500,00	0,15%				0,00%
ООО ФК Аруз - СЛС	205,60	10	2 056,00	0,00%	507,82	137	69 571,34	0,09%	190,00	190	36 100,00	0,09%				0,00%
СиЭсЭл Беринг АГ	53 503,00	2	107 006,00	0,25%				0,00%				0,00%				0,00%
ООО Фармасинтез-Тюмень	359,31	100	35 930,53	0,08%	439,56	158	69 450,48	0,09%				0,00%				0,00%
Замбон С.П.А.				0,00%	84,00	10	840,00	0,00%				0,00%	207,94	500	103 970,00	0,18%
ООО Фарматория	558,00	128	71 424,00	0,17%				0,00%				0,00%	17,06	1 750	29 855,00	0,05%
ООО ПРАНАФАРМ				0,00%	59,80	1 668	99 750,60	0,13%				0,00%				0,00%
АО Усолье-Сибирский	90,83	500	45 415,42	0,11%	68,50	746	51 101,00	0,07%	220,00	12	2 640,00	0,01%				0,00%
ООО Тульская				0,00%	13,20	120	1 584,00	0,00%	31,83	3 000	95 500,00	0,24%				0,00%
АО Алтайвитамины				0,00%	455,00	200	91 000,00	0,12%	92,56	48	4 443,00	0,01%				0,00%
ООО СтатусФарм				0,00%	33,12	2 804	92 866,40	0,13%				0,00%				0,00%
АстраЗенека АБ				0,00%	623,94	41	25 581,71	0,03%	764,00	88	67 232,00	0,17%				0,00%
К.О.Ромфарм Компани С.Р.Л.	18 001,82	5	90 009,08	0,21%	207,69	11	2 284,59	0,00%				0,00%				0,00%
ООО ВИАЛ				0,00%	62,79	1										

Средневзвешенные цены по SKU (ТОП-20)

Кластер (SKU)	2024			2023			2022			2021		
	Средневзвешенная цена за	Кол-во упаковок	Сумма, руб.	Средневзвешенная цена за	Кол-во упаковок	Сумма, руб.	Средневзвешенная цена за	Кол-во упаковок	Сумма, руб.	Средневзвешенная цена за	Кол-во упаковок	Сумма, руб.
Гепарин натрия р-р для в/в и п/к введ. 5000 ME/мл 5 мл №5	1 799,19	50	89 959,63	1 540,68	1 378	2 123 059,93	1 306,24	1 170	1 528 305,29	1 554,18	8 495	13 202 765,90
Меропенем пор. д/приг. р-ра для в/в введ. 1 г №1	183,72	6 421	1 179 658,52	177,78	11 994	2 132 346,45	371,73	12 368	4 597 580,89	325,75	7 680	2 501 774,90
Цефтриаксон пор. д/приг. р-ра для в/в и в/м введ. 1 г №50	1 745,08	240	418 820,00	1 243,65	1 495	1 859 255,46	1 305,22	2 323	3 032 025,72	1 261,87	3 868	4 880 895,57
Эноксапарин натрия р-р д/ин. 10000 анти-Ха ME/мл 0.4 мл №10	1 372,91	1 132	1 554 131,36	1 251,79	4 615	5 777 007,42	1 600,00	50	80 000,00	2 500,39	860	2 150 335,00
Метилпреднизолон лиоф. д/приг. р-ра для в/в и в/м введ. 250 мг№1	575,27	150	86 290,70	475,27	4 377	2 080 249,40	705,05	6 720	4 737 945,35	1 413,12	1 600	2 260 994,00
Пеметрексед лиоф. д/приг. конц. д/приг. р-ра д/инф. 500 мг№1	19 567,59	238	4 657 086,80	20 084,98	96	1 928 157,65						
Левифлоксацин р-р д/инф. 5 мг/мл 100 мл№1	297,03	2 401	713 158,14	178,78	2 595	463 939,70	190,42	6 018	1 145 952,80	281,13	12 219	3 435 130,72
Цефоперазон+Сульбактам пор. д/приг. р-ра для в/в и в/м введ. 1 г+1 г №1				262,03	1 031	270 151,20	127,84	6 300	805 371,00	127,88	24 219	3 097 230,01
Цинакальцет табл. п.п.о. 30 мг№28	5 180,00	800	4 144 000,00									
Ванкомицин пор. д/приг. р-ра д/инф. и приема внутрь 1 г №1	244,46	2 350	574 479,04	191,36	5 400	1 033 340,00	206,35	7 349	1 516 433,54	212,62	3 266	694 411,00
Поллимиксин В пор. д/приг. р-ра д/ин. 50 мг№1	1 067,44	2 135	2 278 984,50	942,17	1 468	1 383 109,75						
Декамгезон р-р д/инф. 4 мг/мл 2 мл №10	119,00	1 250	148 750,00	129,42	515	66 651,30	113,36	10 763	1 220 096,05	113,32	18 236	2 066 592,98
Имипенем+[Диластатин] пор. д/приг. р-ра д/инф. 500 мг+500 мг №1	371,25	1 600	594 000,00	320,00	4 400	1 408 000,00	339,62	2 500	849 050,00	410,35	1 298	532 630,00
Колтистамет натрия пор. д/приг. р-ра д/ингал. 1000000 ME №1				1 098,89	2 977	3 271 403,73						
Декамгезон р-р д/ин. 4 мг/мл 1 мл №25	142,14	773	109 877,75	142,98	8 067	1 153 410,35	266,75	301	80 292,88	251,37	5 160	1 297 080,00
Омепразол лиоф. д/приг. р-ра д/инф. 40 мг№1				152,93	3 639	556 527,05				122,68	16 740	2 053 600,00
Эноксапарин натрия р-р д/ин. 10000 анти-Ха ME/мл 0.8 мл №10				1 953,00	288	562 463,60				2 933,16	650	1 906 556,00
Севофлуран жидк. д/ингал. 250 мл№1	5 779,23	40	231 169,20	6 097,68	347	2 115 895,80						
Цефепим пор. д/приг. р-ра для в/в и в/м введ. 1 г №1	109,00	1 400	152 600,00	94,77	5 100	483 314,90	74,93	15 976	1 197 075,79	93,45	5 491	513 118,00
Левифлоксацин р-р д/инф. 5 мг/мл 100 мл№28				956,98	2 418	2 313 980,64						
Левифлоксацин табл. п.п.о. 500 мг№10							27,78	600	16 668,50	327,24	7 020	2 297 220,00
Цефотаксим пор. д/приг. р-ра для в/в и в/м введ. 1 г №50	1 325,40	249	330 025,00	1 372,67	463	635 546,49	1 107,44	654	724 268,00	1 210,05	352	425 936,48
Декамгезон р-р д/ин. 4 мг/мл 2 мл №25							256,29	1 029	263 725,92	248,16	7 400	1 836 396,20
Повидон-йод+Калия йодид р-р д/наружн. прим. 10 мг/мл 450 мл№12	9 260,00	15	138 900,00	8 975,29	218	1 956 612,15						
Пропофол эмульс. для в/в введ. 10 мг/мл 20 мл №5	538,55	10	5 385,46	493,70	4 173	2 060 219,46						
Повидон-йод р-р д/местн. и наружн. прим. 100 мг/мл 500 мл №12	7 893,00	2	15 786,00	6 879,80	138	949 411,80				1 705,39	621	1 059 048,00
Фосфомидин пор. д/приг. р-ра для в/м введ. 1 г №1							472,29	1 420	670 645,54	426,80	3 050	1 301 742,52
Теризидон капс. 300 мг №100	12 936,40	150	1 940 460,00									
Цитарабин р-р д/ин. 100 мг/мл 1 мл №1	108,09	8 960	968 460,00	124,00	5 000	620 000,00						
Линезолид р-р д/инф. 2 мг/мл 300 мл №20	15 939,00	48	765 072,00	9 863,18	20	197 263,60	21 561,69	25	539 042,30	15 025,56	5	75 127,80
Прочие	379 790,84	60 818	21 475 592,82	420 936,63	189 256	36 546 742,78	106 856,39	179 283	16 629 998,12	47 002,27	71 991	9 624 755,85
Итого	466 344,58	91 232	42 572 646,92	485 940,41	261 468	73 948 060,61	136 889,40	254 849	39 634 477,69	77 546,75	200 221	57 213 340,93

Отчет по федеральным округам

Федеральный округ	2024			2023			2022			2021		
	Сумма, руб.	Доля	Место	Сумма, руб.	Доля	Место	Сумма, руб.	Доля	Место	Сумма, руб.	Доля	Место
Южный	6 719 023,42	15,78%	2	22 958 855,86	31,05%	1	8 621 880,12	21,75%	1	37 729 931,80	65,95%	1
Центральный	17 427 006,02	40,93%	1	17 864 397,12	24,16%	2	7 049 750,78	17,79%	2	10 191 684,90	17,81%	2
Северо-Западный	6 006 770,16	14,11%	3	16 838 356,41	22,77%	3	7 049 294,41	17,79%	3	871 489,50	1,52%	6
Приволжский	3 970 172,73	9,33%	4	5 530 411,45	7,48%	4	6 047 518,89	15,26%	4	4 068 168,55	7,11%	3
Сибирский	1 592 450,08	3,74%	7	5 371 398,33	7,26%	5	3 918 791,68	9,89%	5	1 895 035,68	3,31%	4
Северо-Кавказский	3 960 094,51	9,30%	5	2 827 336,62	3,82%	6	2 643 797,94	6,67%	7	1 809 090,50	3,16%	5
Уральский	2 897 130,00	6,81%	6	2 236 361,17	3,02%	7	3 708 183,87	9,36%	6	200 740,00	0,35%	8
Дальневосточный		0,00%		320 943,65	0,43%	8	595 260,00	1,50%	8	447 200,00	0,78%	7
Итого	42 572 646,92	100,00%		73 948 060,61	100,00%		39 634 477,69	100,00%		57 213 340,93	100,00%	

Аналитические данные по субъектам РФ (ТОП-20)

Субъект	2024			2023			2022			2021		
	Сумма, руб.	Доля	Место	Сумма, руб.	Доля	Место	Сумма, руб.	Доля	Место	Сумма, руб.	Доля	Место
Волгоградская	324 150,00	0,76%	15	987 488,33	1,34%	16	5 366 950,61	13,54%	2	29 978 651,80	52,40%	1
Санкт-Петербург	999 605,16	2,35%	13	13 884 797,68	18,78%	2	4 671 100,56	11,79%	3	764 239,50	1,34%	11
Ростовская	5 244 182,50	12,32%	4	8 790 240,74	11,89%	3	63 092,70	0,16%	17	5 590 653,98	9,77%	3
Москва	7 292 966,76	17,13%	1	5 564 814,69	7,53%	5	3 145 490,12	7,94%	4	2 844 554,30	4,97%	5
Крым		0,00%		8 193 678,16	11,08%	4	1 265 476,85	3,19%	10		0,00%	
Московская	5 901 502,37	13,86%	3	1 811 043,06	2,45%	11	1 692 823,50	4,27%	6		0,00%	
Краснодарский	1 041 918,42	2,45%	11	2 766 629,63	3,74%	6	1 128 314,96	2,85%	12	2 160 626,02	3,78%	6
Ивановская	1 003 663,24	2,36%	12	2 475 383,19	3,35%	8		0,00%		3 146 261,14	5,50%	4
Ставропольский	1 698 900,97	3,99%	9	1 649 981,27	2,23%	13	1 239 809,40	3,13%	11	1 809 090,50	3,16%	7
Вологодская	4 144 000,00	9,73%	5		0,00%		194 400,00	0,49%	16		0,00%	
Кировская	1 748 432,53	4,11%	8	1 976 981,36	2,67%	10	296 415,86	0,75%	15		0,00%	
Ульяновская	2 075 802,20	4,88%	7		0,00%		1 274 911,50	3,22%	9	507 265,92	0,89%	12
Иркутская	1 050 280,00	2,47%	10		0,00%		1 339 811,35	3,38%	8	1 138 435,68	1,99%	9
Тульская	675 143,60	1,59%	14	2 636 964,55	3,57%	7		0,00%			0,00%	
Самарская		0,00%		1 709 400,00	2,31%	12	486 662,99	1,23%	14	1 101 117,90	1,92%	10
Омская		0,00%		2 154 637,21	2,91%	9	887 838,00	2,24%	13		0,00%	
Тюменская	2 503 773,00	5,88%	6	161 093,70	0,22%	18		0,00%			0,00%	
Свердловская		0,00%		712 340,32	0,96%	17	1 943 458,87	4,90%	5		0,00%	
Курганская		0,00%		1 089 615,15	1,47%	15	1 437 725,00	3,63%	7		0,00%	
Смоленская		0,00%		1 121 998,98	1,52%	14		0,00%		1 349 326,10	2,36%	8
Прочие	6 868 326,17	16,13%	2	16 260 972,59	21,99%	1	13 200 195,42	33,30%	1	6 823 118,09	11,93%	2
Итого	42 572 646,92	100,00%		73 948 060,61	100,00%		39 634 477,69	100,00%		57 213 340,93	100,00%	

Сумма снижения по группам компаний (ТОП-20)

Группа компаний	2024		2023		2022		2021	
	Сумма, руб.	Сумма снижения, руб.	Сумма, руб.	Сумма снижения, руб.	Сумма, руб.	Сумма снижения, руб.	Сумма, руб.	Сумма снижения, руб.
ООО Здоровье-жизнь	42 572 646,92	7 590 417,02	73 948 060,61	25 628 263,58	39 634 477,69	23 985 851 278,01	57 213 340,93	32 498 818 213,66

Доля объема рынка по категориям заказчиков (ТОП-20)

Категория заказчика	2024			2023			2022			2021		
	Сумма, руб.	Доля	Место	Сумма, руб.	Доля	Место	Сумма, руб.	Доля	Место	Сумма, руб.	Доля	Место
Городская больница	7 128 332,75	16,74%	1	20 491 447,62	27,71%	1	12 000 033,94	30,28%	1	39 681 160,32	69,36%	1
Центральная больница	6 458 669,34	15,17%	2	18 804 822,56	25,43%	2	10 157 060,60	25,63%	2	7 253 033,14	12,68%	2
Федеральное государственное	5 191 182,50	12,19%	3	9 792 919,39	13,24%	3						

Заказчик	Субъект	2024	2023	2022	2021
ГБУЗ "ТКБ № 3"	Волгоградская				18 389 376,00
ФГБУ "НМИЦ ОНКОЛОГИИ" МИНЗДРАВА РОССИИ	Ростовская	5 191 182,50	1 253 426,00		2 275 650,00
ГУЗ "КБ № 5"	Волгоградская			1 594 965,20	5 574 720,80
ГБУЗ РК "РКБ им. Н.А. СЕМАШКО"	Крым		5 104 601,67	956 175,05	
ГБУЗ "Морозовская ДГКБ ДЭМ"	Москва	4 525 728,40	1 343 007,05		
ДЕПАРТАМЕНТ ЗДРАВООХРАНЕНИЯ ОБЛАСТИ	Вологодская	4 144 000,00			
ОБУЗ "Килешемская ЦРБ"	Ивановская	473 663,24	1 053 404,49		2 349 033,27
ГБУЗ ГКБ ИМ. С.П. БОТКИНА ДЭМ	Москва	961 200,00			2 277 107,25
ГБУЗ "ТКБ №1 им.С.З.Фишера"	Волгоградская				2 926 959,00
ФГБУ "НМИЦ ИМ. В.А. АЛМАЗОВА" МИНЗДРАВА РОССИИ	Санкт-Петербург		2 924 371,24		
ГБУЗ "Городская больница № 2"	Волгоградская			224 361,07	2 452 368,00
ГБУЗ ТО "ОБЛАСТНОЙ КЛИНИЧЕСКИЙ	Тюменская	2 503 773,00	10 048,50		
ФГБУ "НМИЦ ТИО им. ак. В.И. Шумакова" Минздрава России	Москва		998 594,50	1 379 949,29	21 372,05
СПБ ГБУЗ "ДЕТСКИЙ ГОРОДСКОЙ МНОГОПРОФИЛЬНЫЙ	Санкт-Петербург		2 056 028,00		
ГБУЗ ТОКОД	Тверская	684 090,41		544 500,00	814 688,32
ГУЗ "ТОКОД"	Тульская		2 021 887,16		
БУЗОО "ТКБСМП № 2"	Омская		1 948 768,41		
ФГБУ "НМИЦ ТО ИМЕНИ АКАДЕМИКА Г.А. ИЛИЗАРОВА"	Курганская		1 089 615,15	760 020,00	
ГБУЗ МОСКОВСКОЙ ОБЛАСТИ "КЛИНСКАЯ БОЛЬНИЦА"	Московская	1 825 191,96			
ГБУ РО "ТБСМП ИМ.В.И.ЛЕНИНА" В Г.ШАХТЫ	Ростовская		1 772 043,20		
Прочие	Санкт-Петербург	999 605,16	8 904 398,44	4 671 100,56	764 239,50
	Прочие	21 264 212,25	43 467 866,80	29 503 406,52	19 367 826,74
Прочие всего		22 263 817,41	52 372 265,24	34 174 507,08	20 132 066,24
Итого		42 572 646,92	73 948 060,61	39 634 477,69	57 213 340,93