

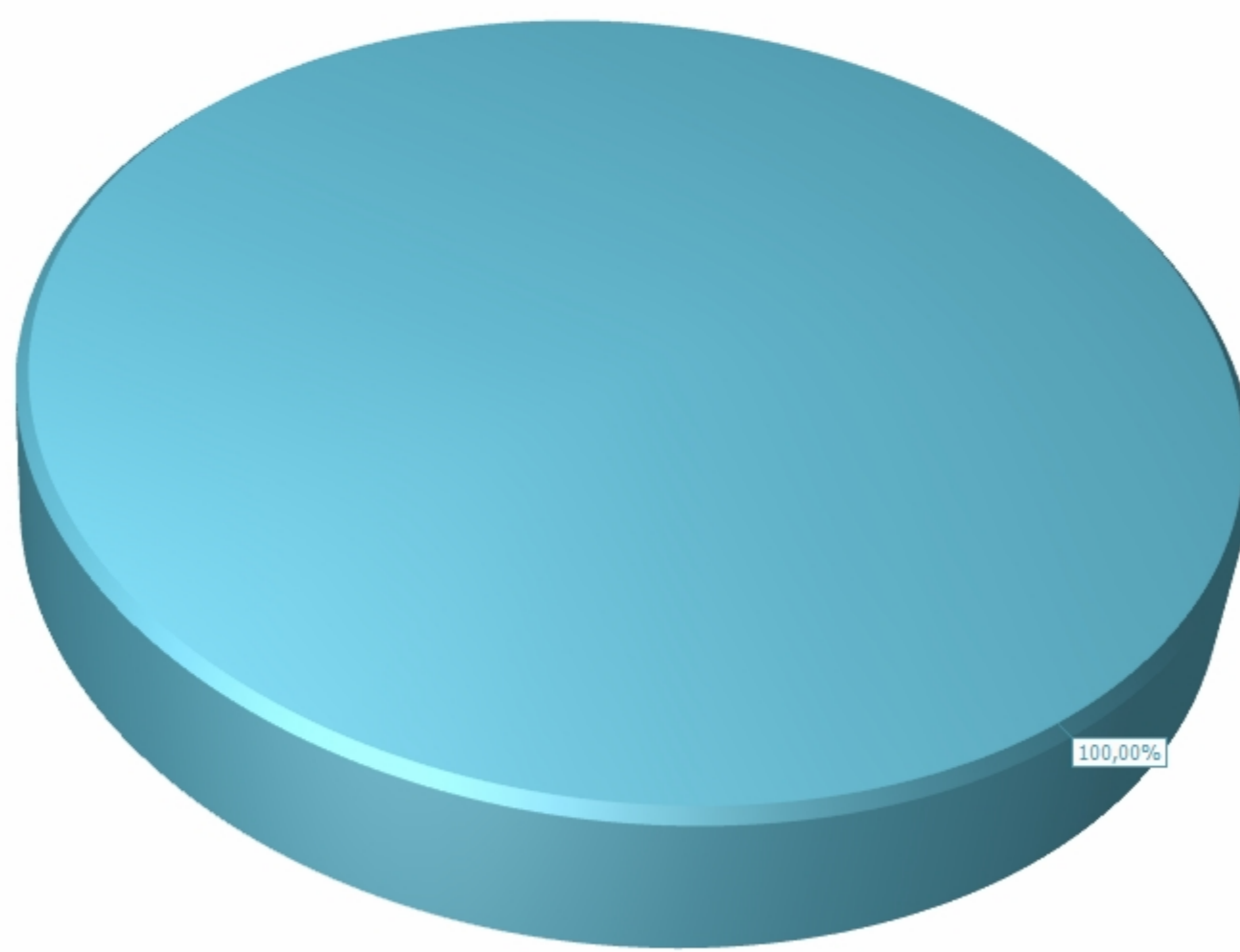
Business Intelligence от ИАС "Закупки"

Международное непатентованное наименование:

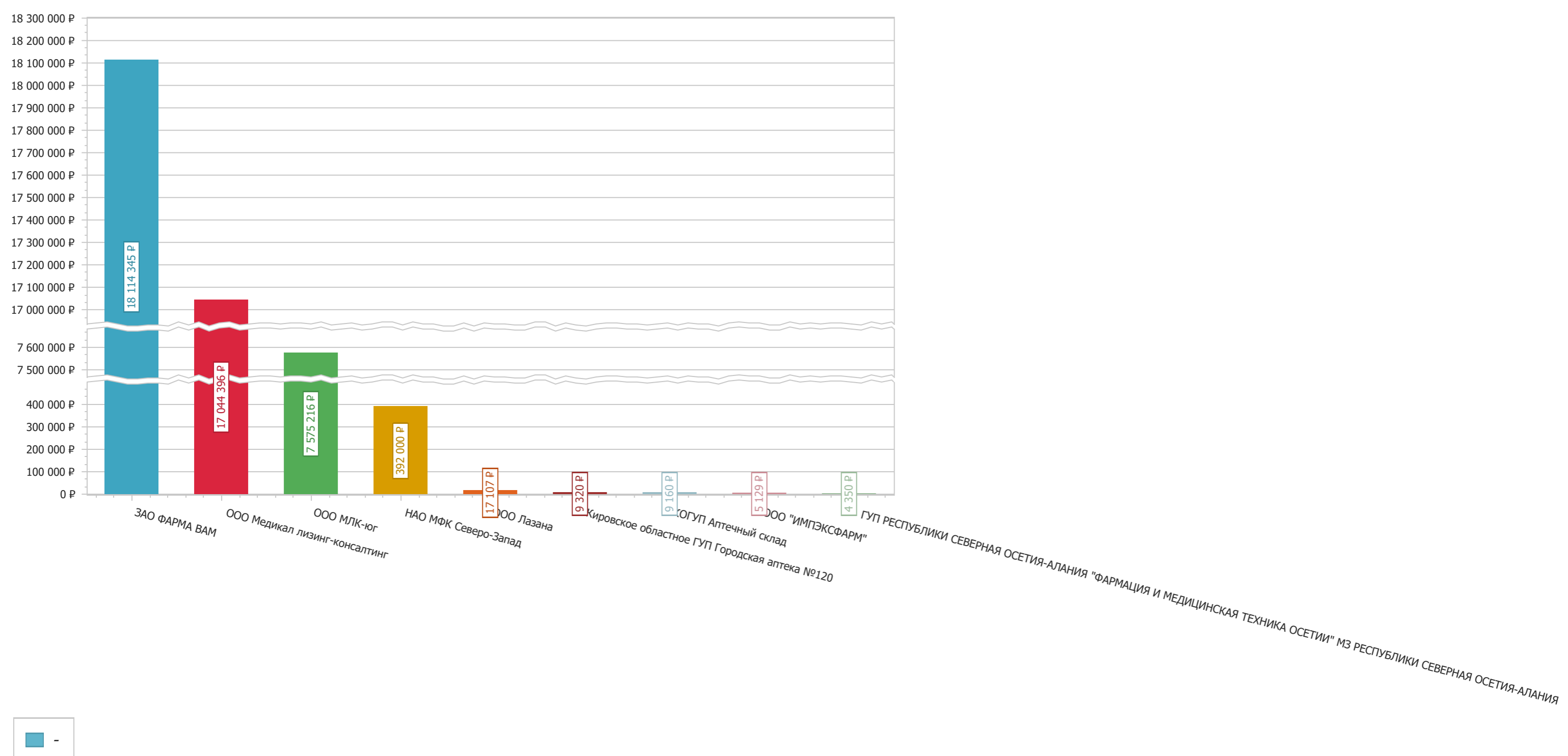
Глутамил-Цистеинил-Глицин динатрия

ТОП-5 Владельцев РУ

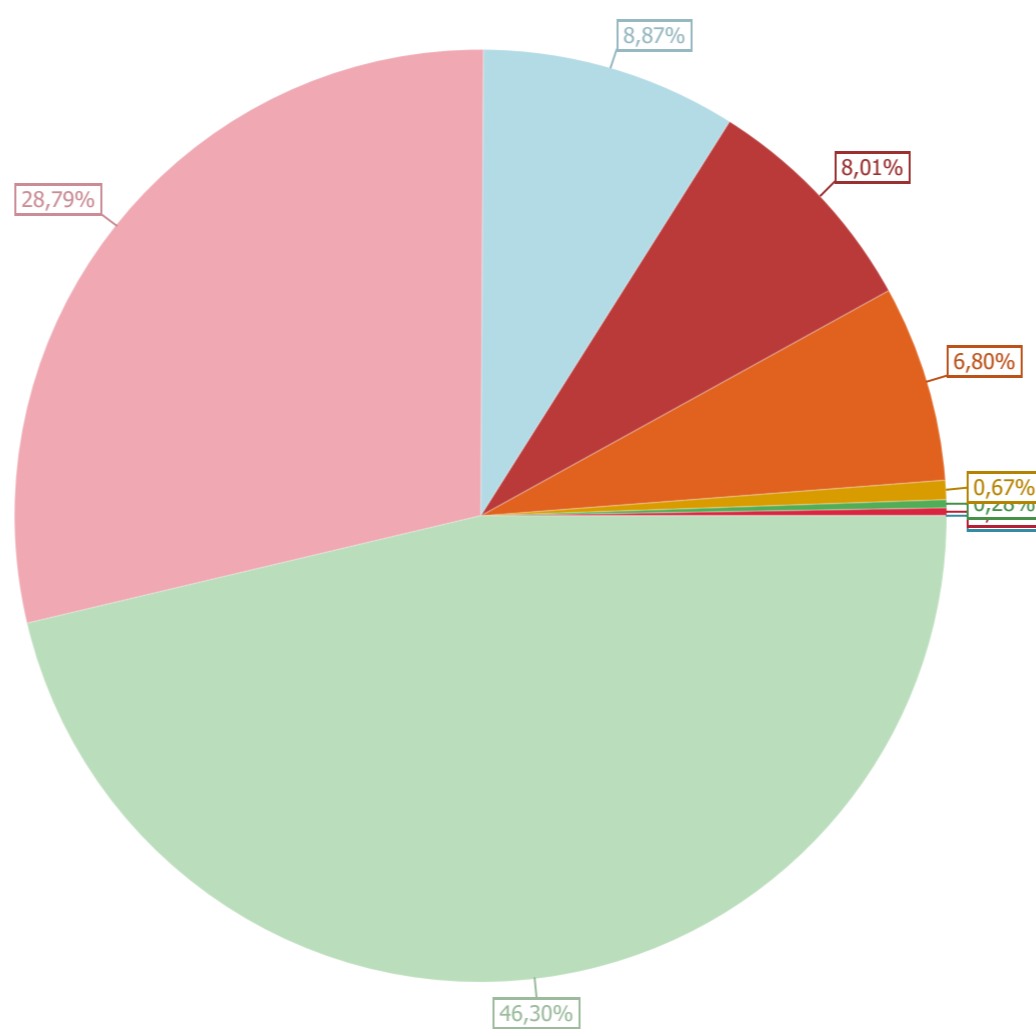
■ ЗАО Фарма ВАР (100,00%) - 43 171 022,53 Р



ТОП-10 Дистрибьютеров

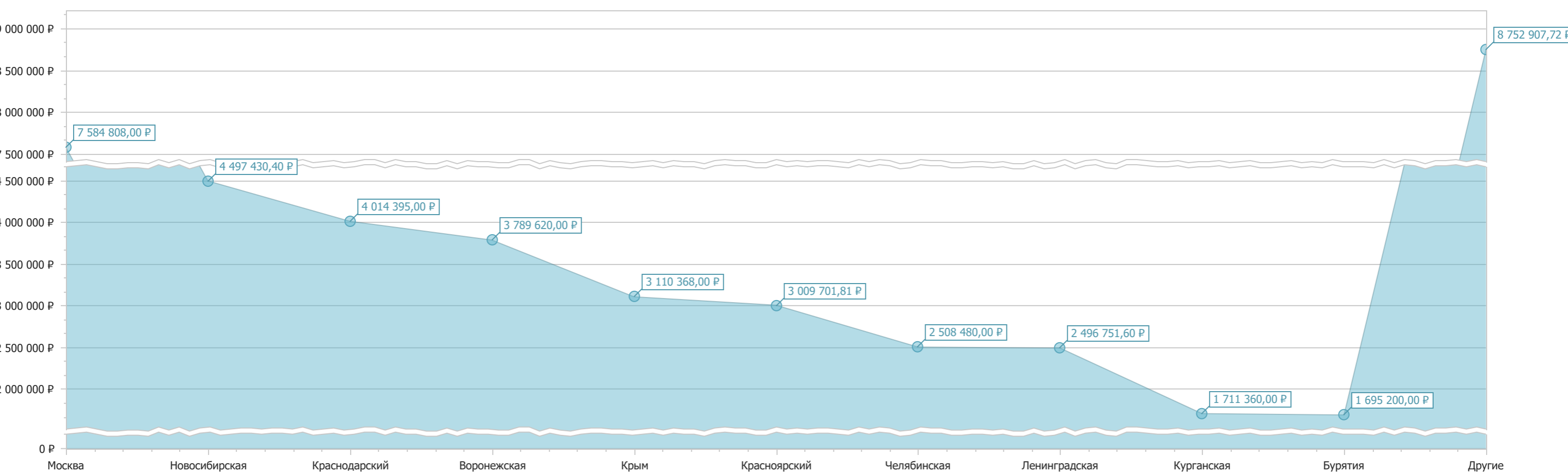


ТОП-10 категорий заказчиков

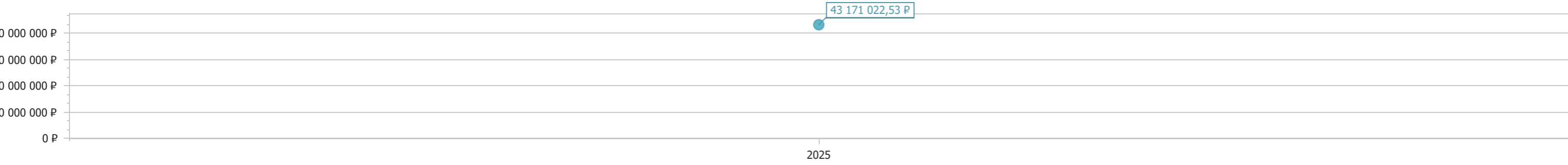


Противотуберкулезный диспансер (46,30%)	- 19 987 189,52
Прочие больницы (28,79%)	- 12 430 573,20
Министерство здравоохранения (8,87%)	- 3 830 736,00
Центральная больница (8,01%)	- 3 457 671,21
Федеральное государственное бюджетное учреждение (6,80%)	- 2 937 080,00
[не выбран] (0,67%)	- 288 126,00
Научно-исследовательские институты (0,28%)	- 121 608,00
Областная клиническая больница (0,26%)	- 113 688,60
Детская больница (0,01%)	- 4 350,00

ТОП-10 субъектов



Год окончания исполнения контракта



Отчет по владельцам РУ

Владелец РУ	2025		
	Средневзвешенная цена за	Кол-во упаковок	Сумма, руб.
ЗАО Фарма ВАМ	3 606,30	11 971	43 171 022,53
			100,00%

Средневзвешенные цены по SKU (ТОП-20)

Кластер (SKU)	2025		
	Средневзвешенная цена за	Кол-во упаковок	Сумма, руб.
Глутамил-Цистеинил-Глицин динатрия р-р д/ин. 30 мг/мл 2 мл№10	4 033,69	9 570	38 602 421,40
Глутамил-Цистеинил-Глицин динатрия р-р д/ин. 30 мг/мл 2 мл№5	1 945,43	2 140	4 163 216,32
Глутамил-Цистеинил-Глицин динатрия р-р	1 568,00	250	392 000,00
Глутамил-Цистеинил-Глицин динатрия р-р	1 376,00	6	8 256,00
Глутамил-Цистеинил-Глицин динатрия р-р	1 025,76	5	5 128,81
Итого	9 948,88	11 971	43 171 022,53

Отчет по федеральным округам

Федеральный округ	2025		
	Сумма, руб.	Доля	Место
Центральный	12 704 019,04	29,43%	1
Сибирский	8 829 388,21	20,45%	2
Южный	8 121 868,00	18,81%	3
Уральский	4 862 170,00	11,26%	4
Северо-Западный	2 888 751,60	6,69%	5
Дальневосточный	2 723 817,20	6,31%	6
Северо-Кавказский	2 271 862,88	5,26%	7
Приволжский	769 145,60	1,78%	8
Итого	43 171 022,53	100,00%	

Аналитические данные по субъектам РФ (ТОП-20)

Субъект	2025		
	Сумма, руб.	Доля	Место
Москва	7 584 808,00	17,57%	1
Новосибирская	4 497 430,40	10,42%	2
Краснодарский	4 014 395,00	9,30%	3

Воронежская	3 789 620,00	8,78%	4
Крым	3 110 368,00	7,20%	5
Красноярский	3 009 701,81	6,97%	6
Челябинская	2 508 480,00	5,81%	7
Ленинградская	2 496 751,60	5,78%	8
Курганская	1 711 360,00	3,96%	9
Бурятия	1 695 200,00	3,93%	10
Алтайский	1 322 256,00	3,06%	11
Дагестан	1 136 880,00	2,63%	12
Саха /Якутия/	1 028 617,20	2,38%	13
Рязанская	1 026 421,44	2,38%	14
Астраханская	997 105,00	2,31%	15
Ставропольский	825 400,00	1,91%	16
Тюменская	642 330,00	1,49%	17
Оренбургская	500 561,60	1,16%	19
Санкт-Петербург	392 000,00	0,91%	20
Северная Осетия - Алания	292 476,00	0,68%	21
Прочие	588 860,48	1,36%	18
Итого	43 171 022,53	100,00%	

Сумма снижения по группам компаний (ТОП-20)

Группа компаний	2025	
	Сумма, руб.	Сумма снижения, руб.
ЗАО ФАРМА ВАМ	18 114 344,64	501 137,78
ООО Медикал лизинг-консалтинг	17 044 396,00	46,80
ООО МЛК-юг	7 575 216,20	0,00
НАО МФК Северо-Запад	392 000,00	0,68
ООО Лазана	17 106,88	0,00
Кировское областное ГУП Городская а	9 320,00	0,00
КОГУП Аптечный склад	9 160,00	0,00
ООО "ИМПЭКСФАРМ"	5 128,81	669,19
ГУП РЕСПУБЛИКИ СЕВЕРНАЯ ОСЕТИЯ	4 350,00	0,00
Итого	43 171 022,53	501 854,45

Доля объема рынка по категориям заказчиков (ТОП-20)

Категория заказчика	2025		
	Сумма, руб.	Доля	Место
Противотуберкулезный диспансер	19 987 189,52	46,30%	1
Прочие больницы	12 430 573,20	28,79%	2
Министерство здравоохранения	3 830 736,00	8,87%	3
Центральная больница	3 457 671,21	8,01%	4
Федеральное государственное	2 937 080,00	6,80%	5
[не выбран]	288 126,00	0,67%	6
Научно-исследовательские институты	121 608,00	0,28%	7
Областная клиническая больница	113 688,60	0,26%	8
Детская больница	4 350,00	0,01%	9
Итого	43 171 022,53	100,00%	

Доля объема рынка по заказчикам (ТОП-20)

Заказчик	Субъект	2025
ГБУЗ "МНПЦ БОРЬБЫ С ТУБЕРКУЛЕЗОМ ДЭМ"	Москва	7 463 200,00
КУЗ ВО "ВОКПТД ИМ. Н.С. ПОХВИСНЕВОЙ "	Воронежская	3 789 620,00
ГБУЗ РК "КРКЦФИП"	Крым	3 110 368,00
КГБУЗ ККПТД №1	Красноярский	3 004 573,00
ФГБУ "ННИИТ" Минздрава России	Новосибирская	2 545 080,00
МИНЗДРАВ ЧЕЛЯБИНСКОЙ ОБЛАСТИ	Челябинская	2 508 480,00
ГБУЗ НСО "ТОНКТБ"	Новосибирская	1 952 350,40
ГКУ "КОПТД"	Курганская	1 711 360,00
ГБУЗ "РКПТД"	Бурятия	1 695 200,00
ГБУЗ ПТД №1	Краснодарский	1 641 040,00
ГКУЗ ЛО "Областная туберкулезная больница в г. Тихвине"	Ленинградская	1 500 192,00
МИНЗДРАВ АЛТАЙСКОГО КРАЯ	Алтайский	1 322 256,00
ГБУЗ АПТД	Краснодарский	1 196 134,00
ГБУ РД "БПТД"	Дагестан	1 136 880,00
ГБУ РС (Я) "НПЦ "ФИЗИАТРИЯ" ИМ.Е.Н.АНДРЕЕВА"	Саха /Якутия/	1 028 617,20
ГБУ РО ОКПТД	Рязанская	1 026 421,44
ГБУЗ АО "ОКПТД"	Астраханская	997 105,00
ГКУЗ "ЛОПТД"	Ленинградская	996 559,60
ГБУЗ СК "ККПТД"	Ставропольский	825 400,00
ГБУЗ ТО "ОБЛАСТНОЙ КЛИНИЧЕСКИЙ	Тюменская	642 330,00
Прочие	Краснодарский	1 177 221,00
	Прочие	1 900 634,89
Прочие всего		3 077 855,89
Итого		43 171 022,53