

Business Intelligence от ИАС "Закупки"

МНН

[не указан]

Содержание

Сокращения и аббревиатуры	3
ТОП-5 Владельцев РУ	4
ТОП-10 Дистрибьютеров	5
ТОП-10 категорий заказчиков	6
ТОП-10 субъектов	7
Год окончания исполнения контракта	7
Отчет по владельцам РУ	8
Средневзвешенные цены по SKU (ТОП-20)	9
Отчет по федеральным округам	10
Аналитические данные по субъектам РФ (ТОП-20)	11
Сумма снижения по дистрибьютерам	12
Доля объема рынка по категориям заказчиков (ТОП-20)	13
Доля объема рынка по заказчикам (ТОП-20)	14
Партнеры компании	15

Сокращения и аббревиатуры

МНН - Международное непатентованное наименование

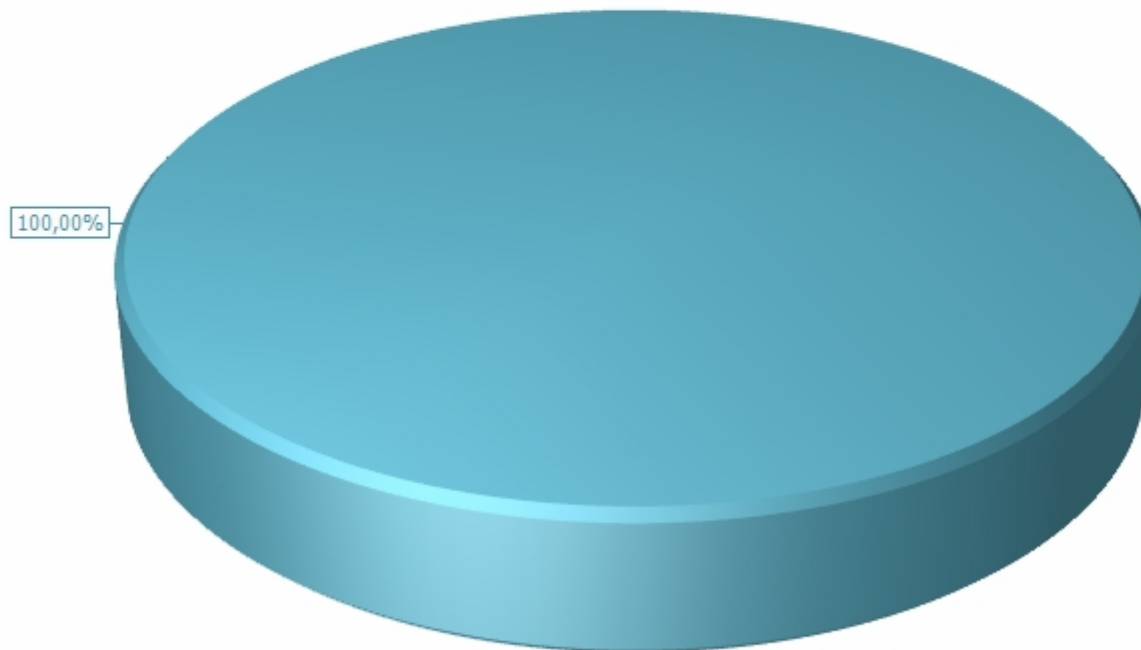
АТХ - Анатомо-Терапевтическая Характеристика

Корпорация - Производители с дочерними компаниями


Группа компании - Группа Дистрибьютеров

ТОП-5 Владельцев РУ

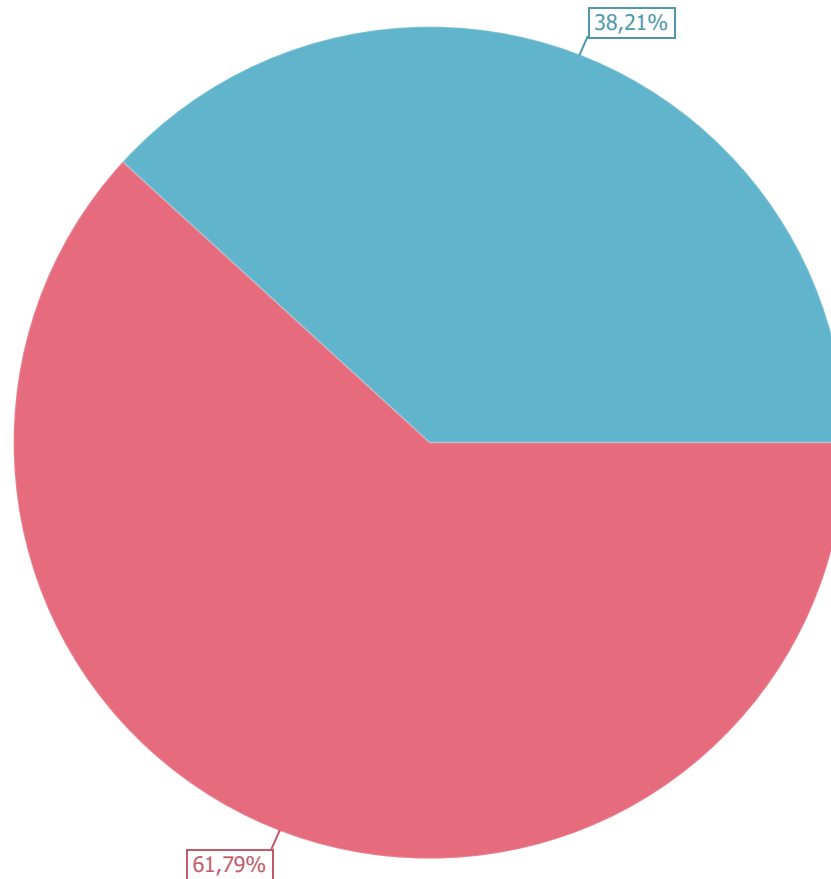
ООО Промикс (100,00%) - 2 038 206,15 Р



ТОП-10 Дистрибьютеров

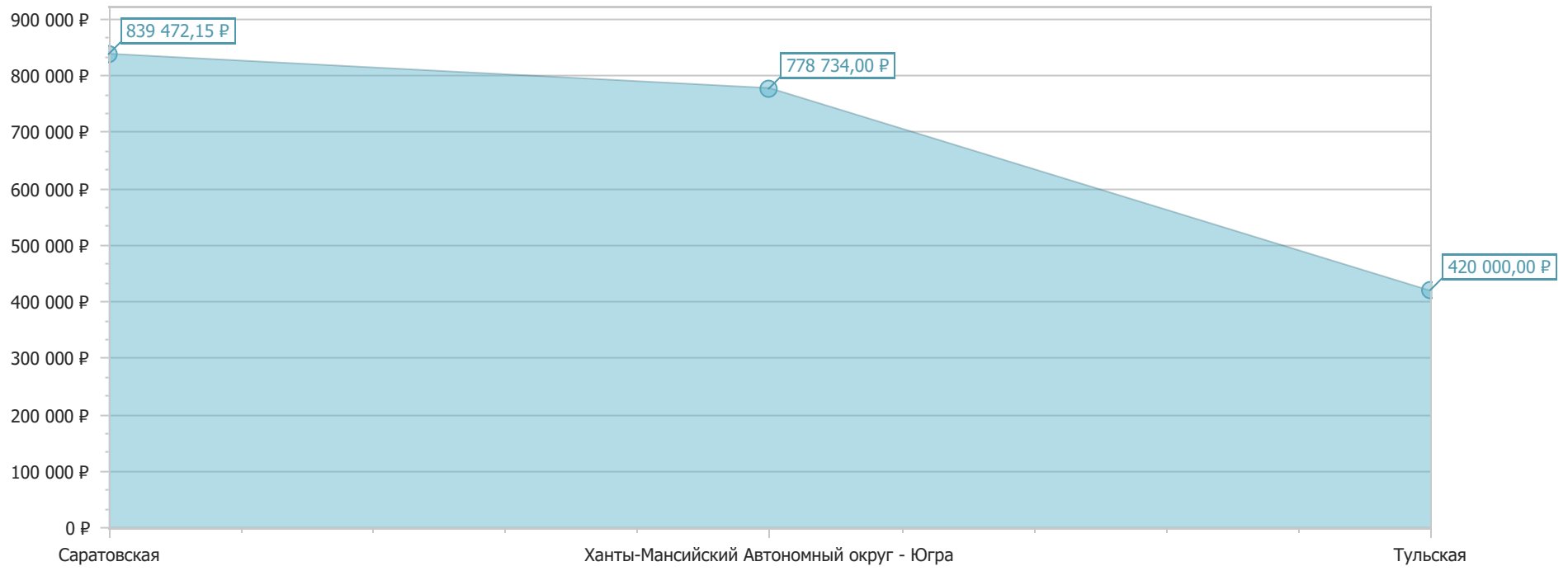


ТОП-7 категорий заказчиков

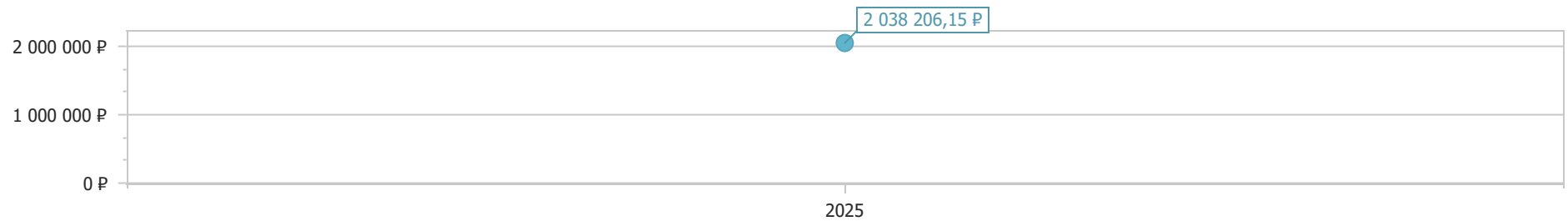


- Министерство здравоохранения (61,79%) - 1 259 472,15
- Поликлиника (38,21%) - 778 734,00

ТОП-10 субъектов



Год окончания исполнения контракта



Отчет по владельцам РУ (ТОП-20)

2025				
Владелец РУ	Сумма, руб.	Сумма отгрузки, р.	Доля	Место
ООО Промикс	2 038 206,15	420 000,00	100,00%	1

Средневзвешенные цены по SKU (ТОП-20)

Кластер (SKU)	2025				
	Средневзвешенная цена за	Кол-во упаковок	Количество отгрузки	Сумма, руб.	Сумма отгрузки, руб.
Витаминный комплекс Биотин смесь сух. 2 г№60	13 409,25	152	1 680	2 038 206,15	420 000,00

Отчет по федеральным округам

	2025			
Федеральный округ	Сумма, руб.	Сумма отгрузки, р.	Доля	Место
Приволжский	839 472,15	0,00	41,19%	1
Уральский	778 734,00	0,00	38,21%	2
Центральный	420 000,00	420 000,00	20,61%	3
Итого	2 038 206,15	420 000,00	100,00%	

Аналитические данные по субъектам РФ (ТОП-20)

Субъект	2025			
	Сумма, руб.	Сумма отгрузки, р	Доля	Место
Саратовская	839 472,15	0,00	41,19%	1
Ханты-Мансийский Автономный округ	778 734,00	0,00	38,21%	2
Тульская	420 000,00	420 000,00	20,61%	3
Итого	2 038 206,15	420 000,00	100,00%	

Сумма снижения по дистрибьютерам

Дистрибьютер	2025		
	Сумма, руб.	Сумма отгрузки, руб.	Сумма снижения, руб.
АО "Фирма Евросервис"	2 038 206,15	420 000,00	18 216,53

Доля объема рынка по категориям заказчиков (ТОП-20)

	2025			
Категория заказчика	Сумма, руб.	Сумма отгрузки, р	Доля	Место
Министерство здравоохранения	1 259 472,15	420 000,00	61,79%	1
Поликлиника	778 734,00	0,00	38,21%	2
Итого	2 038 206,15	420 000,00	100,00%	

Доля объема рынка по заказчикам (ТОП-20)

		2025	
Заказчик	Субъект	Сумма, руб.	Сумма отгрузки,
МЗ Саратовской области	Саратовская	839 472,15	0,00
БУ "СУРГУТСКАЯ ГОРОДСКАЯ КЛИНИЧЕСКАЯ ПОЛИКЛИНИКА №	Ханты-Мансийский	778 734,00	0,00
МИНИСТЕРСТВО ЗДРАВООХРАНЕНИЯ ТУЛЬСКОЙ ОБЛАСТИ	Тульская	420 000,00	420 000,00
Итого		2 038 206,15	420 000,00

Сегодня компания «КРАСОФТ» обслуживает несколько десятков фармацевтических компаний и дистрибьюторов в РФ



Оставить заявку на бесплатную презентацию

Команда "КРАСОФТ"
Телефон: 8 (800) 707-1-707
E-mail: sales@krasoft.ru;

