

Business Intelligence от ИАС "Закупки"

Международное непатентованное наименование:

Анастрозол

Содержание

Сокращения и аббревиатуры	3
ТОП-5 Владельцев РУ	4
ТОП-10 Дистрибьютеров	5
ТОП-10 категорий заказчиков	6
ТОП-10 субъектов	7
Год окончания исполнения контракта	7
Отчет по владельцам РУ	8
Средневзвешенные цены по SKU (ТОП-20)	8
Отчет по федеральным округам	8
Аналитические данные по субъектам РФ (ТОП-20)	9
Сумма снижения по группам компаний (ТОП-20)	9
Доля объема рынка по категориям заказчиков (ТОП-20)	9
Доля объема рынка по заказчикам (ТОП-20)	10

Сокращения и аббревиатуры


МНН - Международное непатентованное наименование

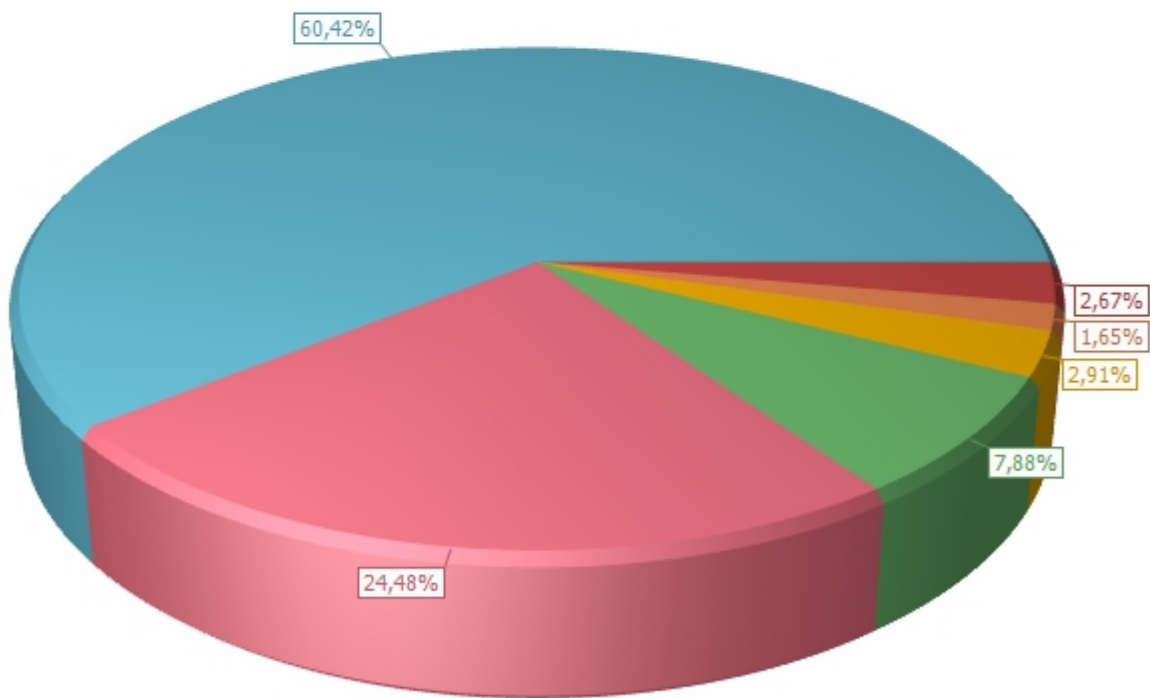
АТХ - Анатомо-Терапевтическая Характеристика

Корпорация - Производители с дочерними компаниями

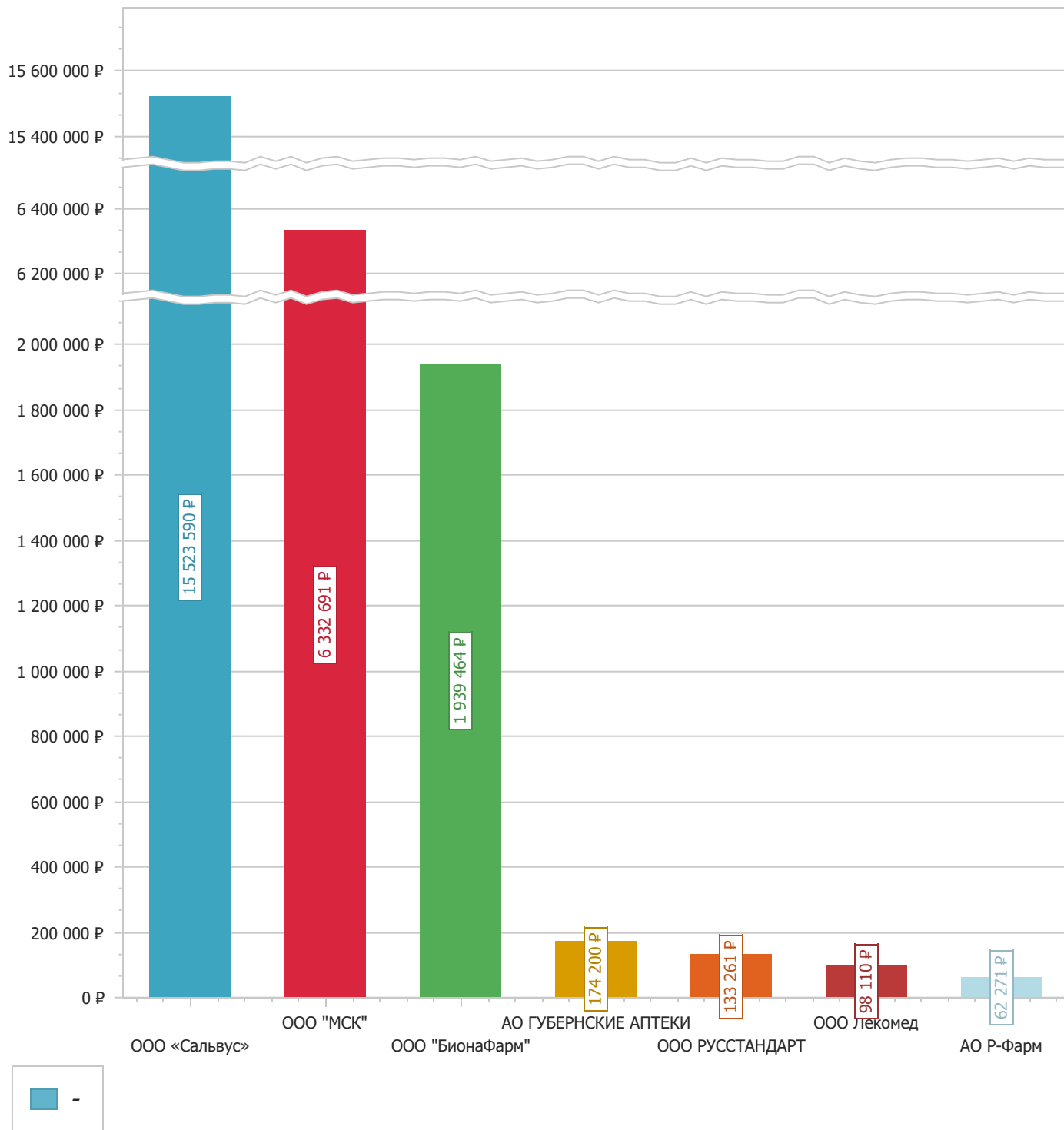
Группа компании - Группа Дистрибьютеров

ТОП-5 Владельцев РУ

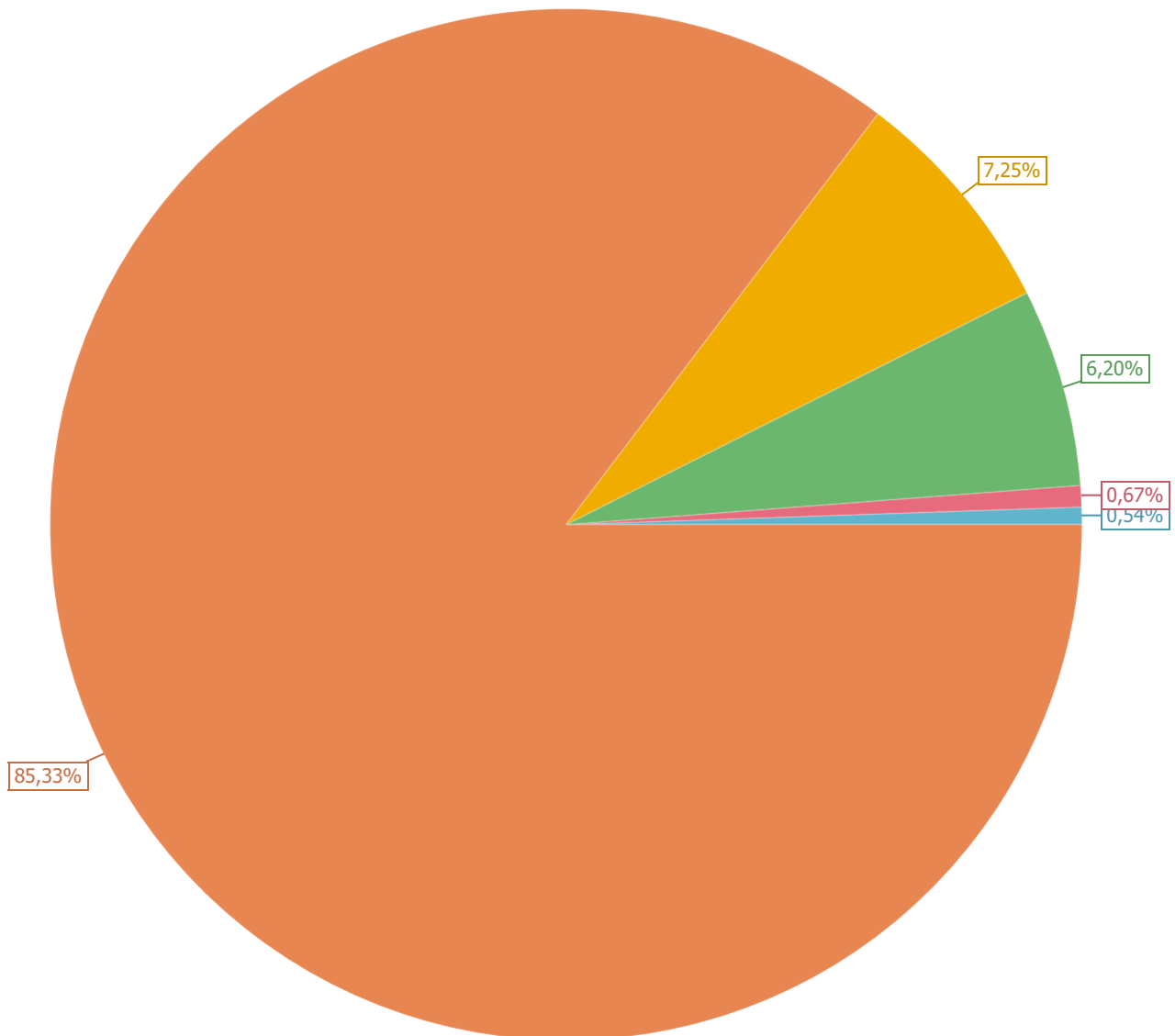
	РУП Белмедпрепараты (60,42%) - 15 681 077,90 Р
	АО Фармасинтез-Норд (24,48%) - 6 351 891,08 Р
	ОАО Фармстандарт-УфаВИТА (7,88%) - 2 044 512,07 Р
	ООО Технология лекарств (2,91%) - 755 608,75 Р
	ООО Джодас Экспоим (1,65%) - 427 087,64 Р
	Другие (2,67%) - 692 028,10 Р








ТОП-10 Дистрибьютеров

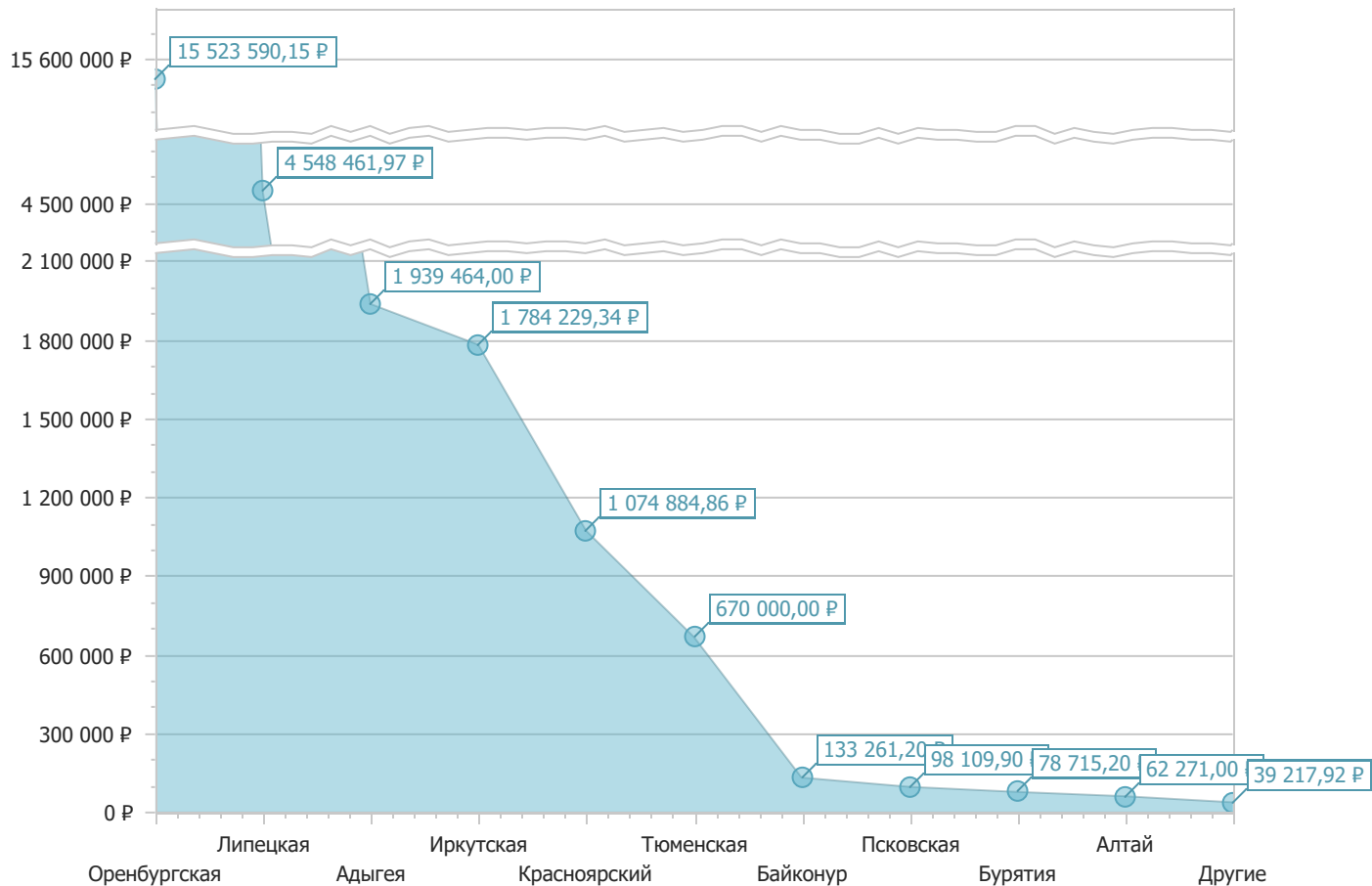


ТОП-10 категорий заказчиков

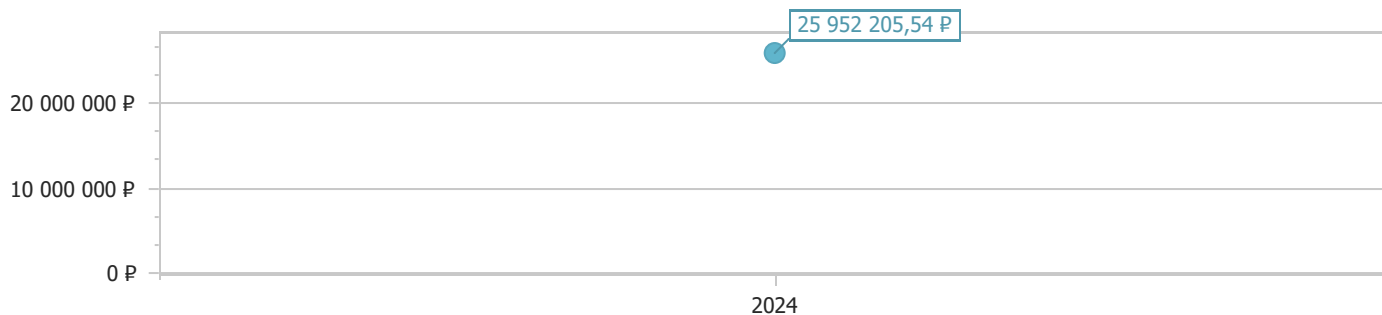


	Министерство здравоохранения (85,33%) - 22 144 777,32
	Онкологический диспансер (7,25%) - 1 882 339,24
	Фармация или аптечный склад (6,20%) - 1 609 902,98
	Городская больница (0,67%) - 174 199,80
	Центральная больница (0,54%) - 140 986,20

ТОП-10 субъектов



Год окончания исполнения контракта



Отчет по владельцам РУ

Владелец РУ	2024			
	Средневзвеш	Кол-во упако	Сумма, руб.	Доля
РУП Белмедпрепараты	790,94	19 826	15 681 077,90	60,42%
АО Фармасинтез-Норд	712,10	8 920	6 351 891,08	24,48%
ОАО Фармстандарт-УфаВИТА	979,64	2 087	2 044 512,07	7,88%
ООО Технология лекарств	1 594,11	474	755 608,75	2,91%
ООО Джодас Экспоим	1 223,75	349	427 087,64	1,65%
АстраЗенека ЮК Лтд	1 346,46	215	289 488,01	1,12%
ООО Озон Медика	424,90	475	201 827,79	0,78%
Тева Фармацевтические Предпр	1 123,65	95	106 746,65	0,41%
Хетеро Лабс Лимитед	1 383,24	67	92 677,08	0,36%
ЗАО Биокад	1 288,57	1	1 288,57	0,00%
Итого	10 867,35	32 509	25 952 205,54	100,00%

Средневзвешенные цены по SKU (ТОП-20)

Кластер (SKU)	2024		
	Средневзвешенная цена за	Кол-во упаковок	Сумма, руб.
Анастрозол табл. п.п.о. 1 мг №30	793,52	32 182	25 537 068,88
Анастрозол табл. п.п.о. 1 мг №28	1 269,53	327	415 136,66
Итого	2 063,05	32 509	25 952 205,54

Отчет по федеральным округам

Федеральный округ	2024		
	Сумма, руб.	Доля	Место
Приволжский	15 556 994,12	59,94%	1
Центральный	4 548 461,97	17,53%	2
Сибирский	2 927 199,15	11,28%	3
Южный	1 939 464,00	7,47%	4
Уральский	670 000,00	2,58%	5
Байконур	133 261,20	0,51%	6
Северо-Западный	98 109,90	0,38%	7

Дальневосточный	78 715,20	0,30%	8
Итого	25 952 205,54	100,00%	

Аналитические данные по субъектам РФ (ТОП-20)

Субъект	2024		
	Сумма, руб.	Доля	Место
Оренбургская	15 523 590,15	59,82%	1
Липецкая	4 548 461,97	17,53%	2
Адыгея	1 939 464,00	7,47%	3
Иркутская	1 784 229,34	6,88%	4
Красноярский	1 074 884,86	4,14%	5
Тюменская	670 000,00	2,58%	6
Байконур	133 261,20	0,51%	7
Псковская	98 109,90	0,38%	8
Бурятия	78 715,20	0,30%	9
Алтай	62 271,00	0,24%	10
Удмуртская	33 403,97	0,13%	11
Новосибирская	5 813,95	0,02%	12
Итого	25 952 205,54	100,00%	

Сумма снижения по группам компаний (ТОП-20)

Группа компаний	2024	
	Сумма, руб.	Сумма снижения, руб.
ООО «Сальвус»	15 523 590,15	238 379,78
ООО "МСК"	6 332 691,31	626 646,88
ООО "БионаФарм"	1 939 464,00	298,49
	1 688 618,18	0,00
АО ГУБЕРНСКИЕ АПТЕКИ	174 199,80	0,00
ООО РУССТАНДАРТ	133 261,20	0,21
ООО Лекомед	98 109,90	494,10
АО Р-Фарм	62 271,00	26,24
Итого	25 952 205,54	865 845,71

Доля объема рынка по категориям заказчиков (ТОП-20)

Категория заказчика	2024		
	Сумма, руб.	Доля	Место
Министерство здравоохранения	22 144 777,32	85,33%	1
Онкологический диспансер	1 882 339,24	7,25%	2
Фармация или аптечный склад	1 609 902,98	6,20%	3
Городская больница	174 199,80	0,67%	4
Центральная больница	140 986,20	0,54%	5
Итого	25 952 205,54	100,00%	

Доля объема рынка по заказчикам (ТОП-20)

Заказчик	Субъект	2024
МИНЗДРАВ ОРЕНБУРГСКОЙ ОБЛАСТИ	Оренбургская	15 523 590,15
УЗ ЛИПЕЦКОЙ ОБЛАСТИ	Липецкая	4 548 461,97
МИНИСТЕРСТВО ЗДРАВООХРАНЕНИЯ РЕСПУБЛИКИ АДЫГЕЯ	Адыгея	1 939 464,00
ГБУЗ ООД	Иркутская	1 784 229,34
АО "ГУБЕРНСКИЕ АПТЕКИ"	Красноярский	900 685,06
АО "ФАРМАЦИЯ"	Тюменская	670 000,00
КГБУЗ "ЛЕСОСИБИРСКАЯ МБ"	Красноярский	174 199,80
ОТДЕЛ ЗДРАВООХРАНЕНИЯ	Байконур	133 261,20
ГБУЗ "ПОКОД"	Псковская	98 109,90
ГАУЗ "ГУСИНООЗЕРСКАЯ ЦРБ"	Бурятия	78 715,20
БУЗ РА "РБ"	Алтай	62 271,00
ГУП УР "АПТЕКИ УДМУРТИИ"	Удмуртская	27 970,49
МП "НАС"	Новосибирская	5 813,95
ГУП УР "ФАРМАЦИЯ"	Удмуртская	5 433,48
Итого		25 952 205,54