

Business Intelligence от ИАС "Закупки"

Международное непатентованное наименование:

Анастрозол

Содержание

Сокращения и аббревиатуры	3
ТОП-5 Владельцев РУ	4
ТОП-10 Дистрибьютеров	5
ТОП-10 категорий заказчиков	6
ТОП-10 субъектов	7
Год окончания исполнения контракта	7
Отчет по владельцам РУ	8
Средневзвешенные цены по SKU (ТОП-20)	8
Отчет по федеральным округам	9
Аналитические данные по субъектам РФ (ТОП-20)	9
Сумма снижения по группам компаний (ТОП-20)	10
Доля объема рынка по категориям заказчиков (ТОП-20)	10
Доля объема рынка по заказчикам (ТОП-20)	11

Сокращения и аббревиатуры

МНН - Международное непатентованное наименование

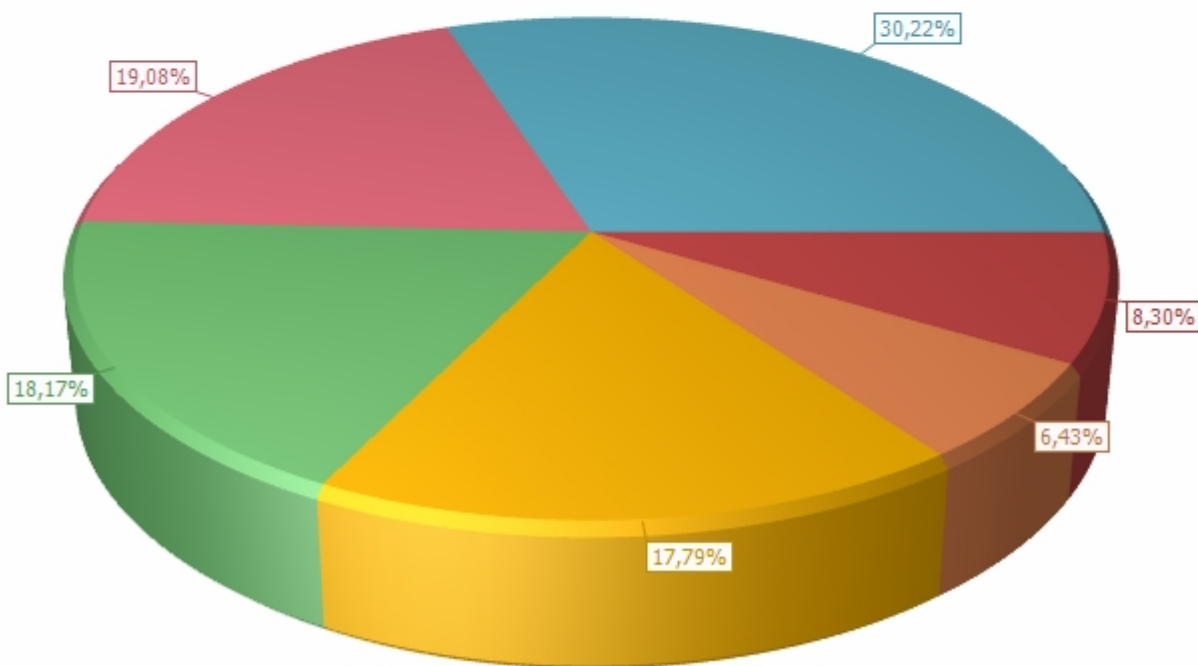
АТХ - Анатомо-Терапевтическая Характеристика

Корпорация - Производители с дочерними компаниями

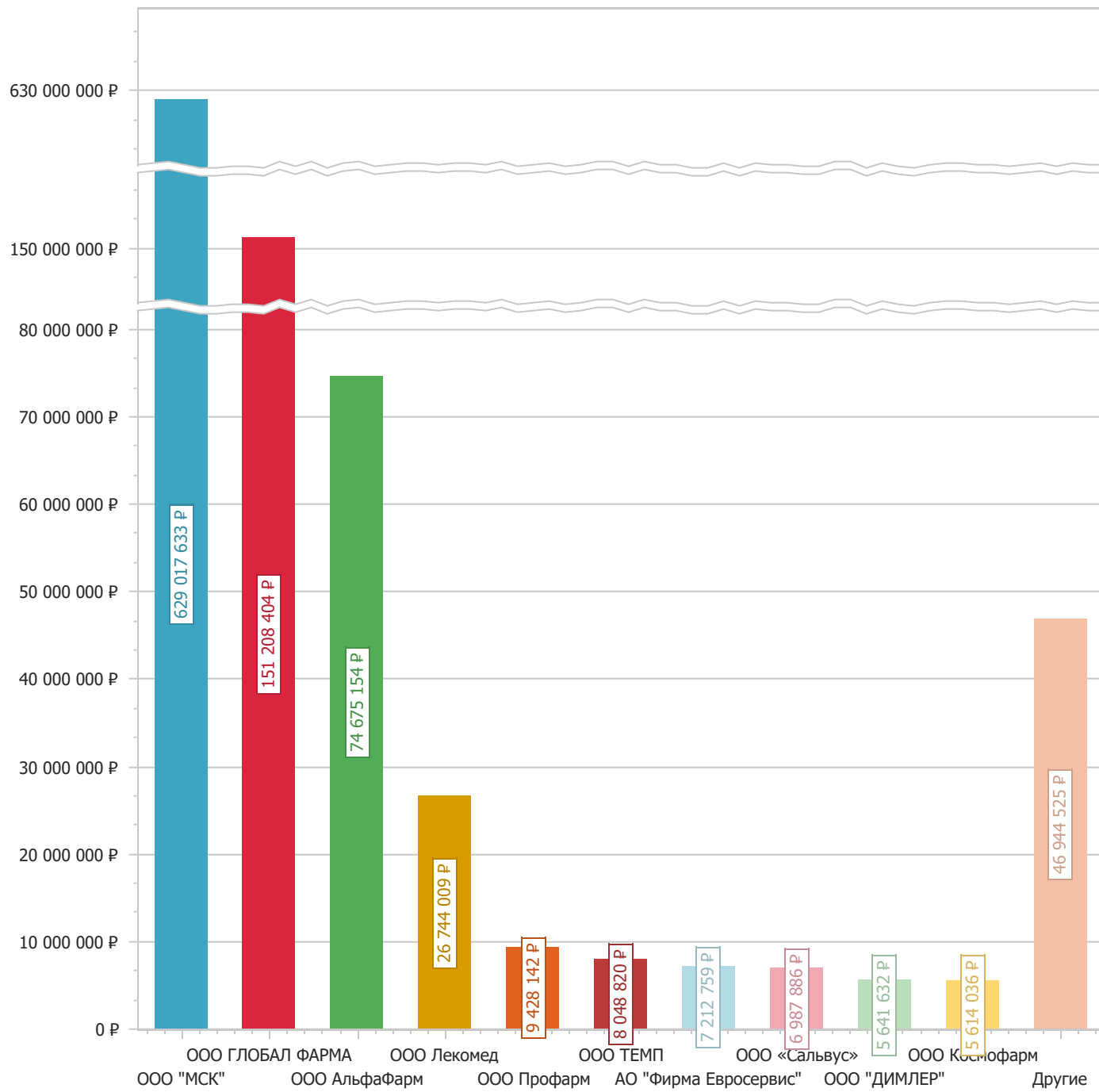
Группа компании - Группа Дистрибьютеров

ТОП-5 Владельцев РУ

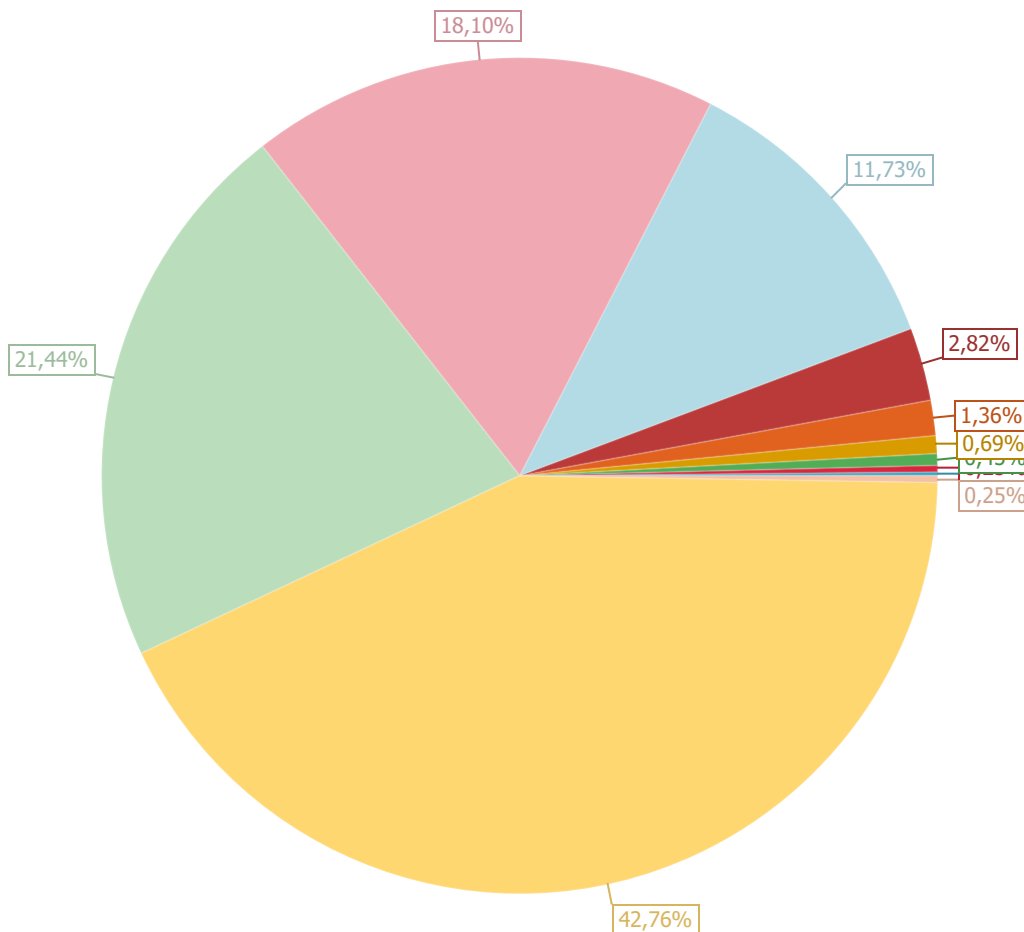
- АО Фармасинтез-Норд (30,22%) - 329 201 594,49 ₺
- ООО Озон Медика (19,08%) - 207 864 909,37 ₺
- ОАО Фармстандарт-УфаВИТА (18,17%) - 197 897 545,46 ₺
- РУП Белмедпрепараты (17,79%) - 193 765 658,21 ₺
- ООО Технология лекарств (6,43%) - 70 088 344,78 ₺
- Другие (8,30%) - 90 369 329,99 ₺



ТОП-10 Дистрибьютеров

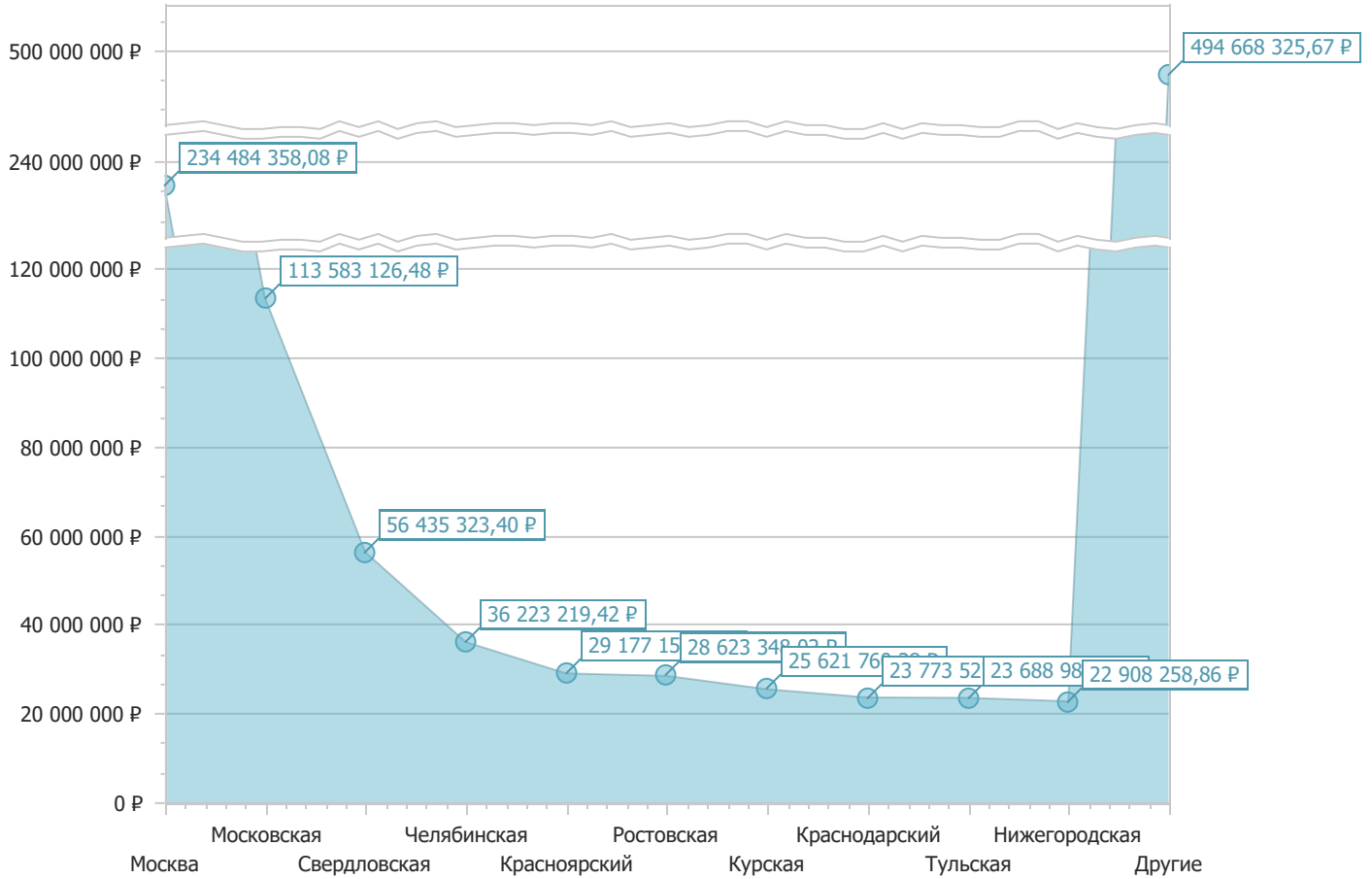


ТОП-10 категорий заказчиков

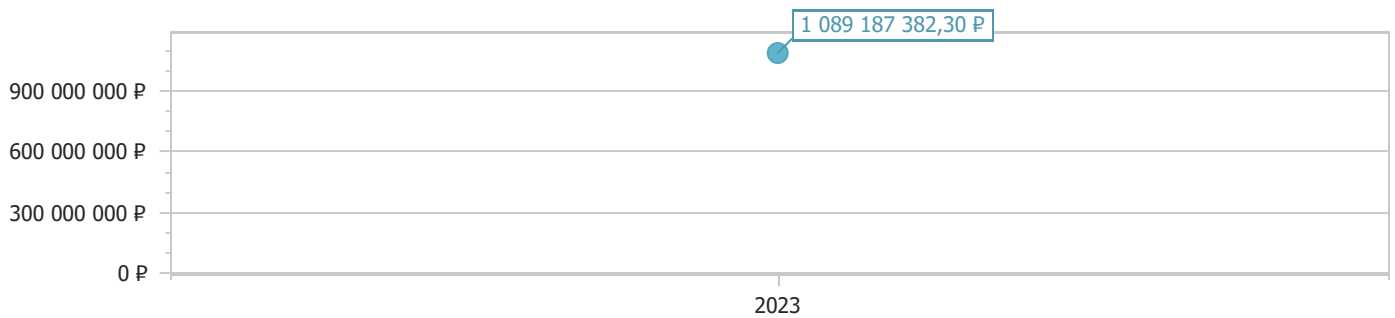


	Другие (0,25%) - 2 767 372,26
	Министерство здравоохранения (42,76%) - 465 727 998,20
	Департамент здравоохранения (21,44%) - 233 474 190,69
	Прочее (18,10%) - 197 129 356,24
	Фармация или аптечный склад (11,73%) - 127 768 606,43
	Онкологический диспансер (2,82%) - 30 744 254,68
	Прочие больницы (1,36%) - 14 823 021,92
	[не выбран] (0,69%) - 7 511 923,80
	Городская больница (0,45%) - 4 918 214,99
	Центральная больница (0,25%) - 2 731 031,05
	Поликлиника (0,15%) - 1 591 412,04

ТОП-10 субъектов



Год окончания исполнения контракта



Отчет по владельцам РУ

Владелец РУ	2023			
	Средневзвешенная цена за	Кол-во упаковок	Сумма, руб.	Доля
АО Фармасингез-Норд	788,09	417 723	329 201 594,49	30,22%
ООО Озон Медика	789,63	263 245	207 864 909,37	19,08%
ОАО Фармстандарт-УфаВИТА	865,83	228 866	197 897 545,46	18,17%
РУП Белмедпрепараты	797,43	242 988	193 765 658,21	17,79%
ООО Технология лекарств	777,39	90 376	70 088 344,78	6,43%
Лаборатория Тьюгор С.А.С.И.Ф.И	994,62	26 291	21 474 866,27	1,97%
ООО Аспектус фарма	709,15	23 359	16 565 041,17	1,52%
АО ВЕРОФАРМ	801,98	15 447	12 380 132,76	1,14%
ООО ЕСКО Фарма	640,60	16 285	10 432 224,84	0,96%
АстраЗенека ЮК Лтд	1 359,36	5 649	7 651 861,61	0,70%
ООО Джодас Экспоим	616,34	10 980	6 766 781,51	0,62%
Тева Фармацевтические Предпр	1 129,59	5 891	6 652 165,87	0,61%
Анстар АГ	931,19	5 939	4 785 370,11	0,44%
Хетеро Лабс Лимитед	791,13	2 492	1 971 484,62	0,18%
ЗАО Биокад	1 095,60	1 148	1 257 748,20	0,12%
ООО Атолл	936,00	234	219 024,00	0,02%
ООО Натива	967,97	179	173 266,63	0,02%
АО Гриндекс	1 093,40	36	39 362,40	0,00%
Итого	16 085,29	1 357 128	1 089 187 382,30	100,00%

Средневзвешенные цены по SKU (ТОП-20)

Кластер (SKU)	2023		
	Средневзвешенная цена за	Кол-во упаковок	Сумма, руб.
Анастрозол табл. п.п.о. 1 мг №30	808,72	1 283 152	1 032 842 027,51
Анастрозол табл. п.п.о. 1 мг №28	760,87	73 782	56 114 432,23
Анастрозол табл. п.п.о. 1 мг №20	976,80	162	158 240,88
Анастрозол табл. п.п.о. 1 мг №60	2 400,00	30	72 000,00
Анастрозол табл. п.п.о. 1 мг №10	340,84	2	681,68
Итого	5 287,23	1 357 128	1 089 187 382,30

Отчет по федеральным округам

Федеральный округ	2023		
	Сумма, руб.	Доля	Место
Центральный	527 521 467,99	48,43%	1
Приволжский	126 524 673,59	11,62%	2
Уральский	121 276 883,06	11,13%	3
Сибирский	95 888 534,30	8,80%	4
Южный	81 348 400,19	7,47%	5
Северо-Западный	46 282 454,98	4,25%	6
Северо-Кавказский	33 985 403,77	3,12%	7
Дальневосточный	30 717 413,75	2,82%	8
Крымский	25 564 654,67	2,35%	9
Байконур	77 496,00	0,01%	10
Итого	1 089 187 382,30	100,00%	

Аналитические данные по субъектам РФ (ТОП-20)

Субъект	2023		
	Сумма, руб.	Доля	Место
Москва	234 484 358,08	21,53%	2
Московская	113 583 126,48	10,43%	3
Свердловская	56 435 323,40	5,18%	4
Челябинская	36 223 219,42	3,33%	5
Красноярский	29 177 154,39	2,68%	6
Ростовская	28 623 348,02	2,63%	7
Курская	25 621 760,28	2,35%	8
Краснодарский	23 773 527,60	2,18%	9
Тулская	23 688 980,10	2,17%	10
Нижегородская	22 908 258,86	2,10%	11
Волгоградская	20 821 040,55	1,91%	12
Татарстан	19 915 381,71	1,83%	13
Крым	19 131 854,60	1,76%	14
Кемеровская	18 478 721,72	1,70%	15
Алтайский	17 782 145,40	1,63%	16
Калужская	17 535 170,40	1,61%	17
Пермский	16 298 131,77	1,50%	18
Тюменская	15 724 403,00	1,44%	19
Ставропольский	15 203 004,06	1,40%	20
Самарская	15 037 355,47	1,38%	21

Прочие	318 741 116,99	29,26%	1
Итого	1 089 187 382,30	100,00%	

Сумма снижения по группам компаний (ТОП-20)

Группа компаний	2023	
	Сумма, руб.	Сумма снижения, руб.
ООО "МСК"	629 017 633,25	45 372 389,39
ООО ГЛОБАЛ ФАРМА	151 208 404,33	7 627 128,99
	117 664 381,34	25 816,72
ООО АльфаФарм	74 675 154,30	6 028 319,73
ООО Лекомед	26 744 008,80	677 801,32
ООО Профарм	9 428 142,00	0,00
ООО ТЕМП	8 048 820,00	845 049,60
АО "Фирма Евросервис"	7 212 759,12	1 759 691,57
ООО «Сальвус»	6 987 885,84	788 557,86
ООО "ДИМЛЕР"	5 641 632,00	1 287,01
ООО Космофарм	5 614 036,20	1 162 783,81
ООО БАЗИС	5 078 391,00	0,00
ООО Алтайр	4 870 849,08	676 128,79
ООО "ПРИМАФАРМ"	3 821 334,00	12 607,20
ООО "Барион"	3 740 370,00	8 304,04
ГАУ Аптечный склад МЗ КБР	2 739 700,00	0,00
ЗАО Фирма ЕВРОСЕРВИС	2 463 503,98	237 331,89
ООО "ФАРМРУ"	2 324 975,10	0,00
ООО ЛЕКАРЬ	1 839 159,55	367 310,44
ООО Лекмедика	1 622 404,98	604 454,25
Прочие	18 443 837,43	2 675 974,85
Итого	1 089 187 382,30	68 870 937,45

Доля объема рынка по категориям заказчиков (ТОП-20)

Категория заказчика	2023		
	Сумма, руб.	Доля	Место
Министерство здравоохранения	465 727 998,20	42,76%	1
Департамент здравоохранения	233 474 190,69	21,44%	2
Прочее	197 129 356,24	18,10%	3
Фармация или аптечный склад	127 768 606,43	11,73%	4
Онкологический диспансер	30 744 254,68	2,82%	5

Прочие больницы	14 823 021,92	1,36%	6
[не выбран]	7 511 923,80	0,69%	7
Городская больница	4 918 214,99	0,45%	8
Центральная больница	2 731 031,05	0,25%	9
Поликлиника	1 591 412,04	0,15%	10
Администрация	849 265,20	0,08%	11
Городская клиническая больница	601 067,20	0,06%	12
Федеральное государственное	544 513,40	0,05%	13
Диагностические центры	428 700,00	0,04%	14
Медико-санитарная часть	86 007,75	0,01%	15
Министерства внутренних дел	79 353,00	0,01%	16
Специализированных видов	77 051,52	0,01%	17
Психоневрологический интернат	44 644,25	0,00%	18
Центральная районная больница	31 750,00	0,00%	19
Медицинские университеты	8 447,04	0,00%	21
Прочие	16 572,90	0,00%	20
Итого	1 089 187 382,30	100,00%	

Доля объема рынка по заказчикам (ТОП-20)

Заказчик	Субъект	2023
ФИЛИАЛ № 1 ГКУ "АЗ (КС) ДЗМ"	Москва	233 474 190,69
ГКУ МО "ДЕЗ"	Московская	113 535 971,40
МЗ СО	Свердловская	54 888 978,00
МИНЗДРАВ ЧЕЛЯБИНСКОЙ ОБЛАСТИ	Челябинская	35 369 749,50
МЗ РО	Ростовская	28 623 348,02
комитет здравоохранения Курской области	Курская	25 621 760,28
МЗ Красноярского края	Красноярский	24 381 933,00
МЗ Краснодарского края	Краснодарский	23 027 922,00
ГОСУДАРСТВЕННОЕ ПРЕДПРИЯТИЕ НИЖЕГОРОДСКОЙ	Нижегородская	22 280 000,00
МИНИСТЕРСТВО ЗДРАВООХРАНЕНИЯ ТУЛЬСКОЙ ОБЛАСТИ	Тульская	21 297 197,10
ГКУ ДЗ ВО	Волгоградская	19 543 360,80
ГУП РК "КРЫМ-ФАРМАЦИЯ"	Крым	19 131 854,60
ГКУ "АЗ СЗ"	Кемеровская	18 198 203,84
ГП "Калугафармация"	Калужская	17 492 658,00
МИНЗДРАВ АЛТАЙСКОГО КРАЯ	Алтайский	17 438 431,20
ДЕПАРТАМЕНТ ЗДРАВООХРАНЕНИЯ ТЮМЕНСКОЙ ОБЛАСТИ	Тюменская	15 476 883,00
МЗ Пермского края	Пермский	15 025 594,50
ГКУ СО "Самарафармация"	Самарская	14 421 425,70
ДЗ ВО	Воронежская	14 222 755,05

МИНЗДРАВ ТВЕРСКОЙ ОБЛАСТИ	Тверская	14 033 307,90
Прочие	Татарстан	19 915 381,71
	Прочие	321 786 476,01
Прочие всего		341 701 857,72
Итого		1 089 187 382,30