

[Заказать бесплатную презентацию](#)

Business Intelligence

Международное непатентное

Алпрос

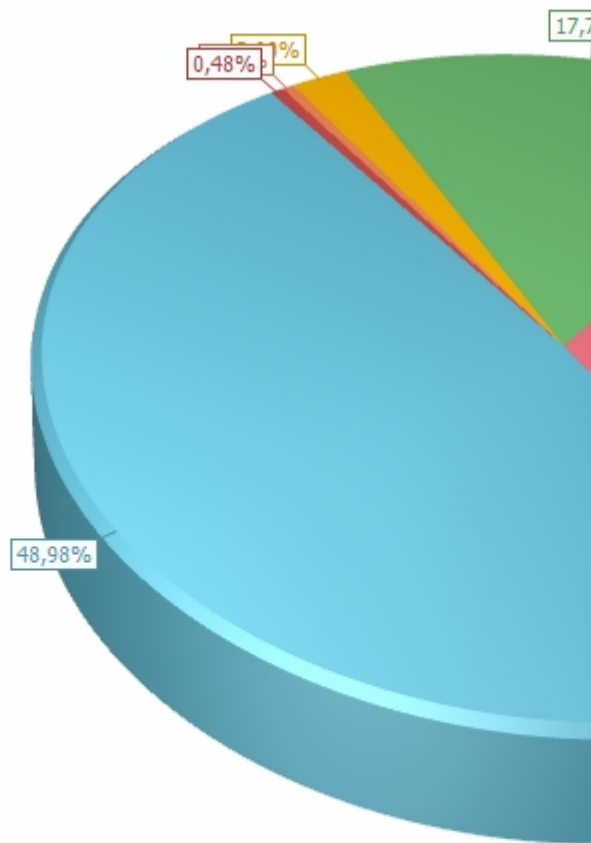
[Заказать бесплатную презентацию](#)

от ИАС "Закупки"

ованное наименование:

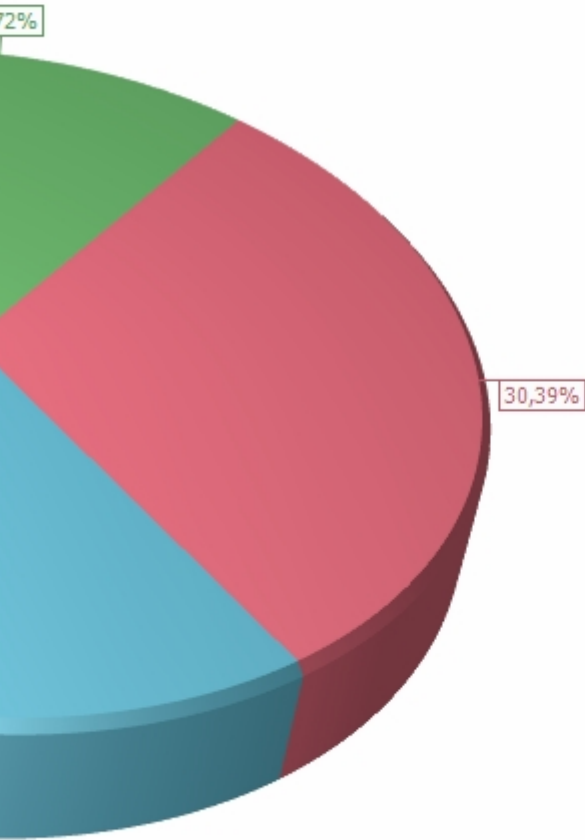
**СТАДИЛ**

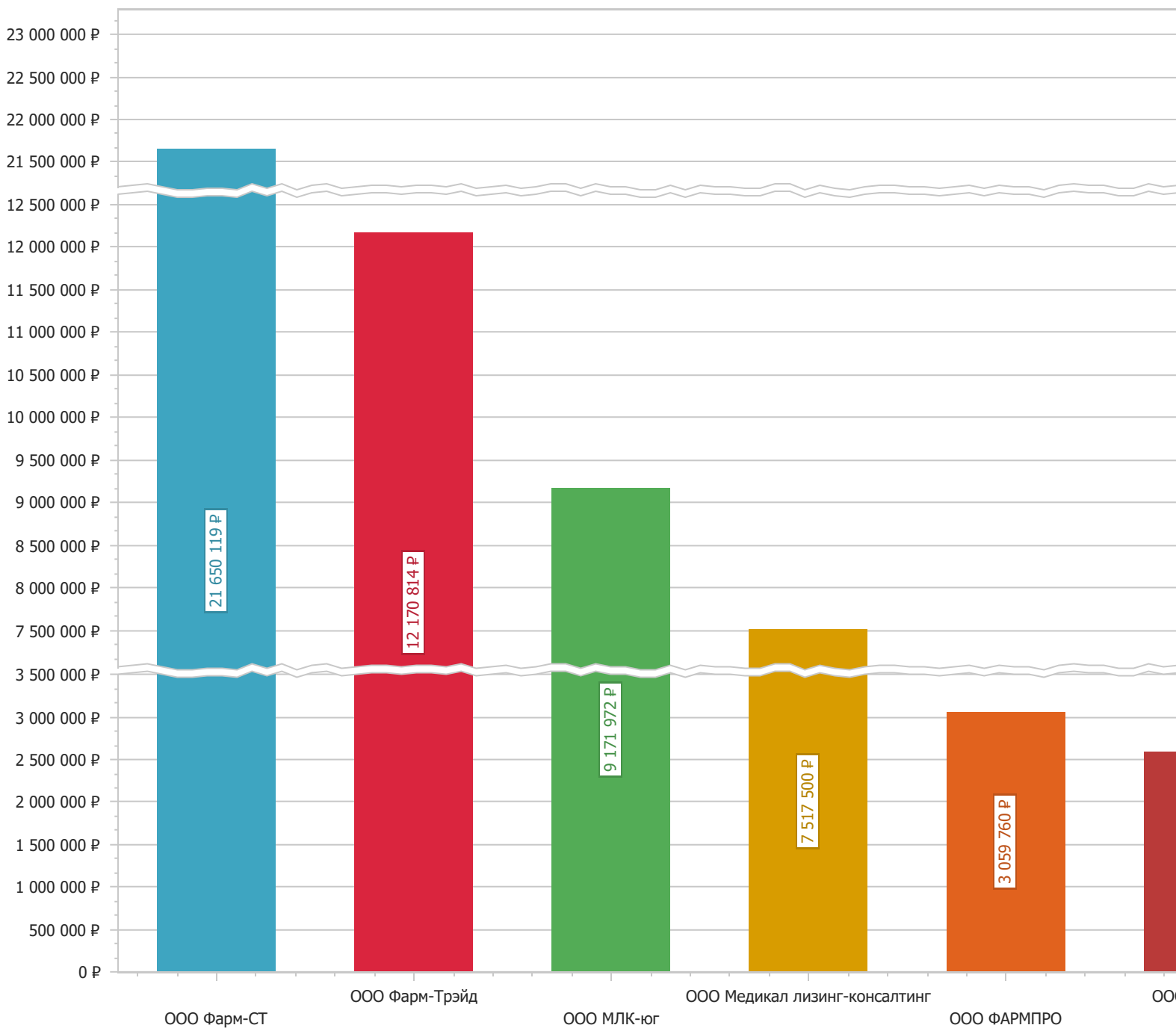
## ТОП-5 Владе



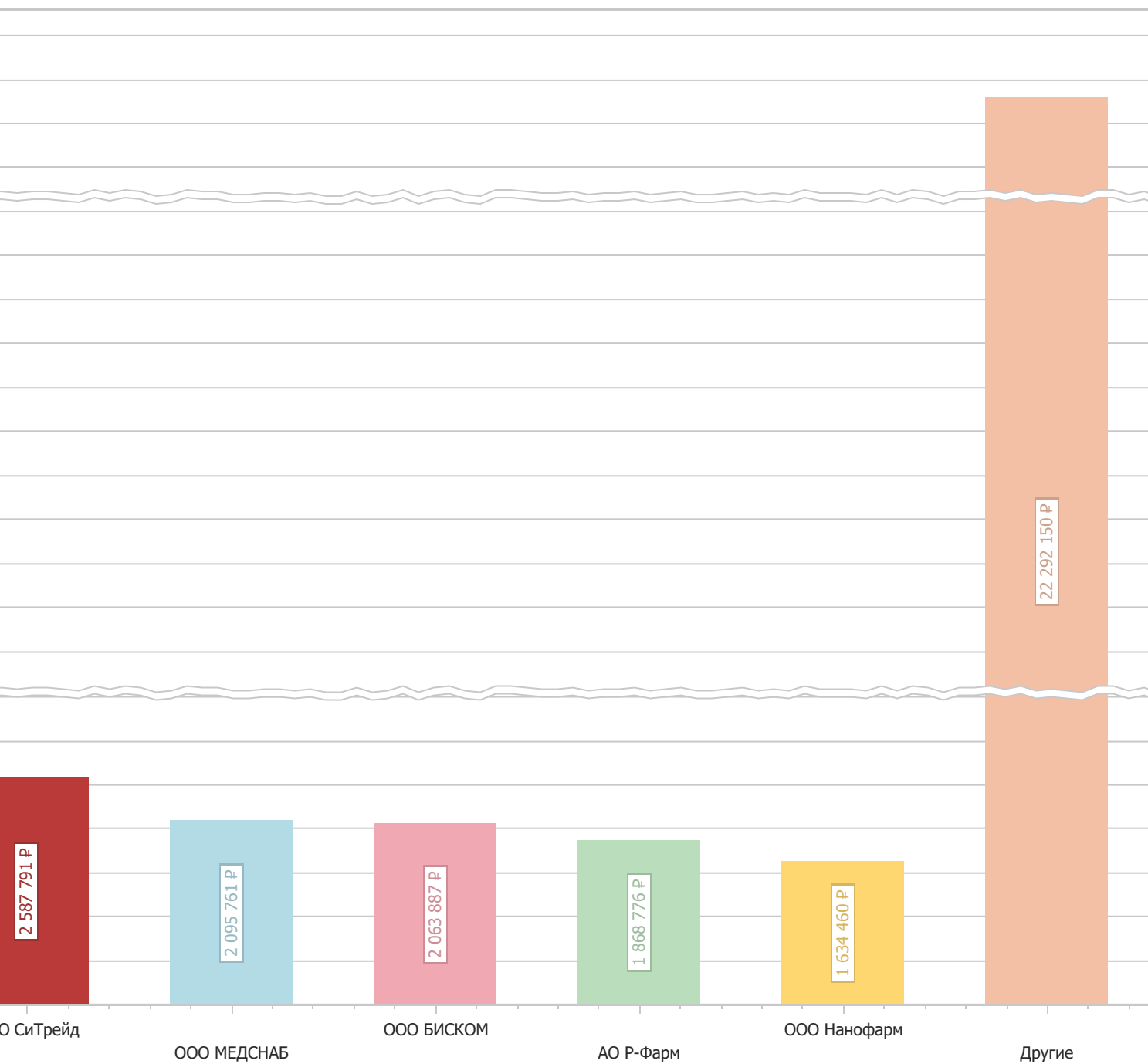
## льцев РУ

	ООО Элара (48,98%) - 42 178 204,38 ₺
	ПАО Фармсинтез (30,39%) - 26 173 096,80 ₺
	ООО ВЕРОФАРМ (17,72%) - 15 260 059,94 ₺
	Амдифарм Лимитед (2,00%) - 1 725 521,25 ₺
	ООО ПРОМОМЕД РУС (0,42%) - 364 620,00 ₺
	Другие (0,48%) - 411 487,34 ₺

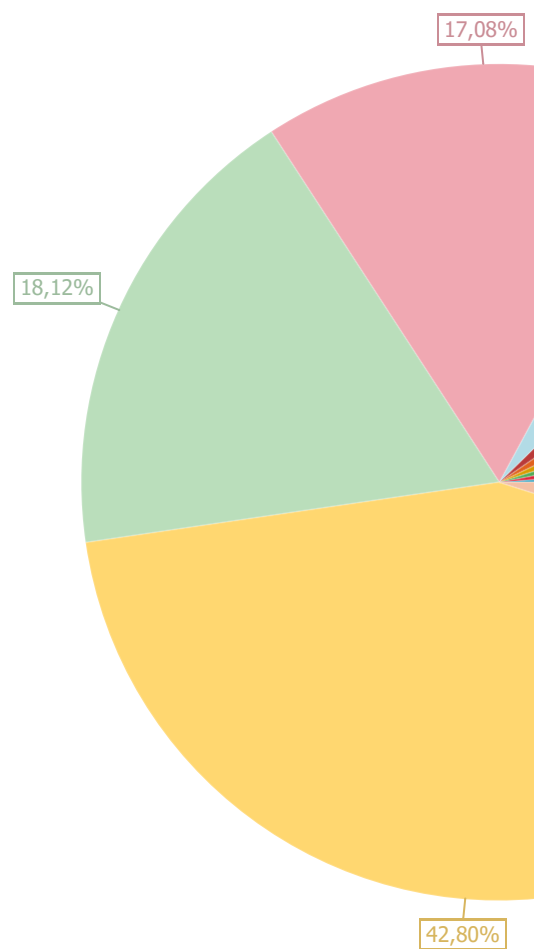




## ибьютеров

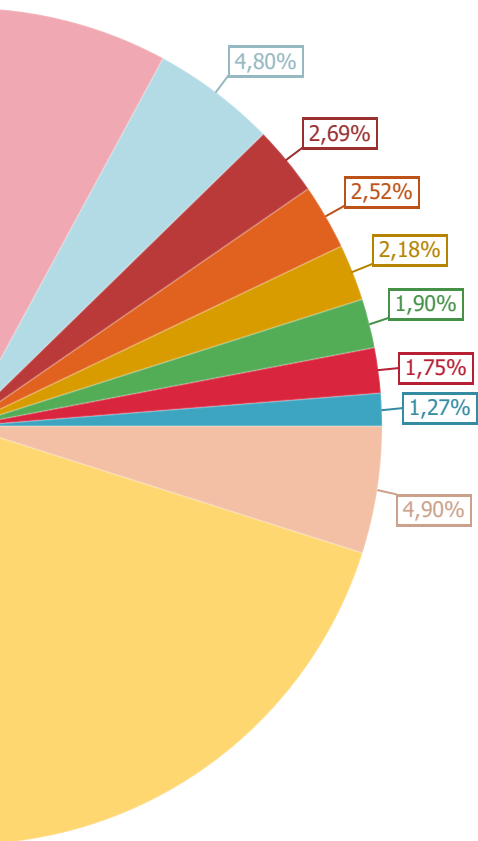


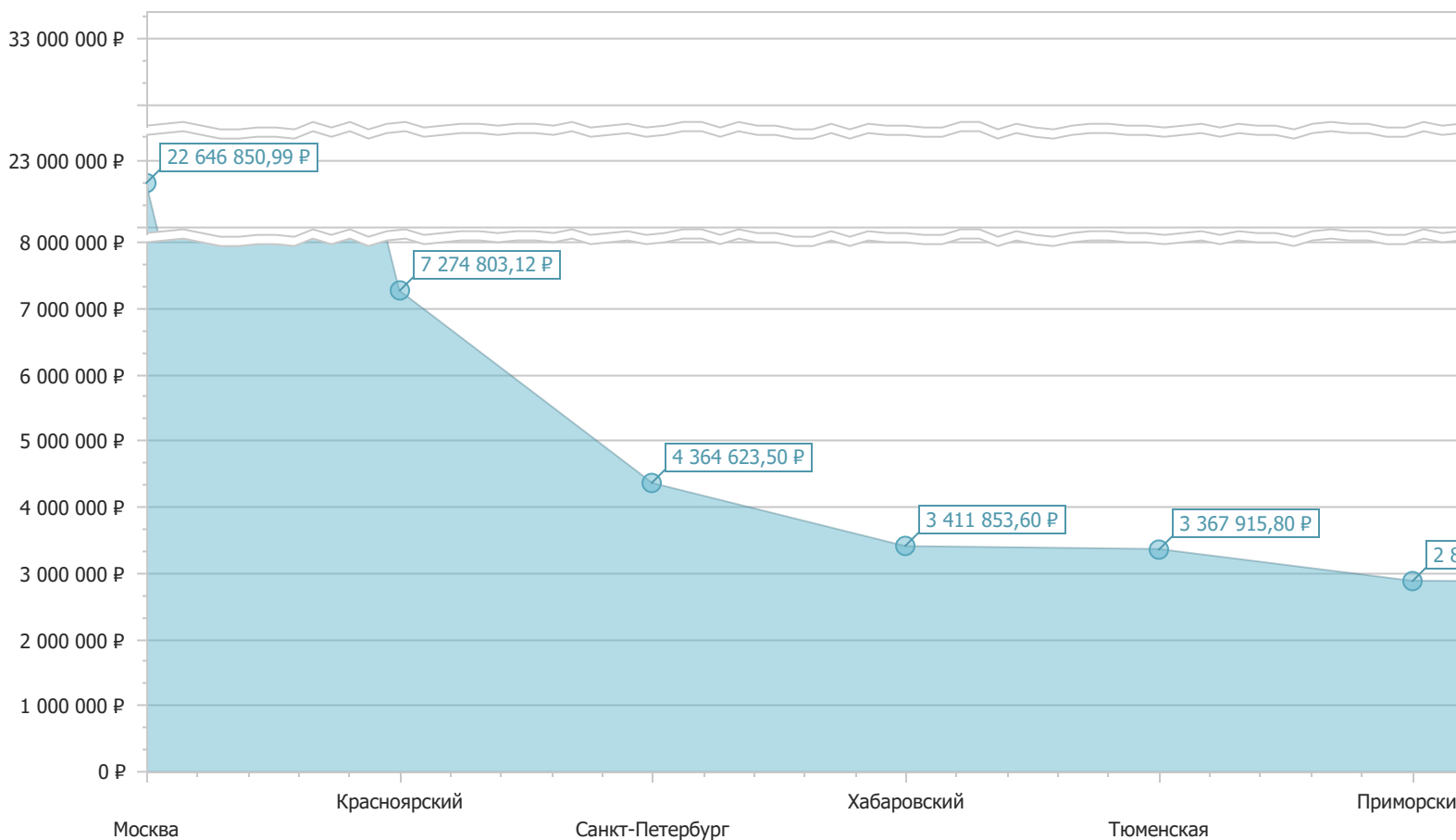
## ТОП-10 категорий




- Другие (4,90%) - 4 216 148,19
- Центральная больница (42,80%) - 36 856 196,97
- Федеральное государственное бюджетное учреждение (18,12%) - 15 603 919,88
- Городская больница (17,08%) - 14 704 306,69
- Детская больница (4,80%) - 4 136 206,60
- Научно-исследовательские институты (2,69%) - 2 320 670,87
- Перинатальный центр (2,52%) - 2 172 907,60
- Прочие больницы (2,18%) - 1 874 066,92
- Министерство здравоохранения (1,90%) - 1 632 900,62
- Кардиологический диспансер (1,75%) - 1 504 135,37
- Специализированных видов медицинской помощи (1,27%) - 1 091 530,00

## И заказчиков

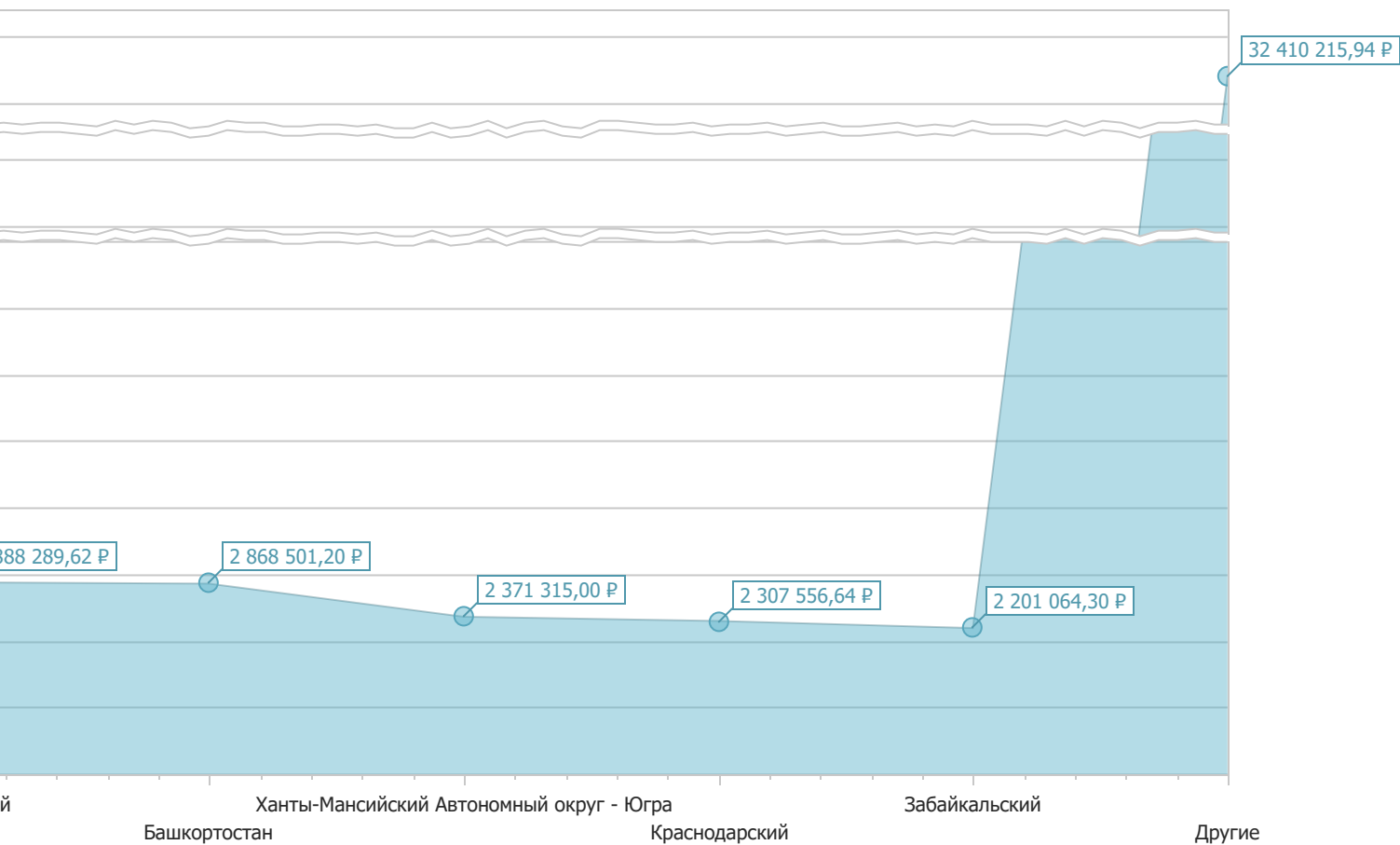




Год окончания испол



## Объектов



## Исполнения контракта



Владелец РУ	2024			
	Средневзве	Кол-во	Сумма, руб.	Доля
ООО Эллара	8 172,49	5 161	42 178 204,38	48,98%
ПАО Фармсинтез	6 566,26	3 986	26 173 096,80	30,39%
ООО ВЕРОФАРМ	10 923,45	1 397	15 260 059,94	17,72%
Амдифарм Лимитед	4 118,19	419	1 725 521,25	2,00%
ООО ПРОМОМЕД РУС	11 049,09	33	364 620,00	0,42%
СЭМ Фармасьютикалс	33 036,27	10	330 362,70	0,38%
Пфайзер Инк	2 406,00	32	76 992,00	0,09%
ОАО Фармсинтез	4 132,64	1	4 132,64	0,00%
<b>Итого</b>	<b>80 404,38</b>	<b>11 039</b>	<b>86 112 989,71</b>	<b>100,00%</b>

Средневзвешенные цен

Кластер (SKU)	2024		
	Средневзвешенная цена за	Кол-во упаковок	Сумма, руб.
Алпростадил лиоф. д/приг. р-ра д/инф. 20 мкг №10	6 999,65	4 271	29 895 519,78
Алпростадил лиоф. д/приг. р-ра д/инф. 60 мкг №10	11 460,81	2 583	29 603 268,21
Алпростадил конц. д/приг. р-ра д/инф. 20 мкг/мл 1 мл№10	6 564,35	3 957	25 975 143,44
Алпростадил конц. д/приг. р-ра д/инф. 0.5	33 036,27	10	330 362,70
Алпростадил конц. д/приг. р-ра д/инф. 20	6 736,20	30	202 086,00
Алпростадил лиоф. д/приг. р-ра для	2 406,00	32	76 992,00
Алпростадил лиоф. д/приг. р-ра д/инф. 20 мкг №20	150,22	154	23 134,64
Алпростадил лиоф. д/приг. р-ра д/инф. 20	3 241,47	2	6 482,94
<b>Итого</b>	<b>70 594,98</b>	<b>11 039</b>	<b>86 112 989,71</b>

Отчет по федерал

Федеральный округ	2024		
	Сумма, руб.	Доля	Место
Центральный	30 940 941,61	35,93%	1
Сибирский	13 233 472,98	15,37%	2
Дальневосточный	10 556 125,53	12,26%	3
Северо-Западный	7 910 825,80	9,19%	4
Приволжский	7 578 842,87	8,80%	5
Уральский	7 196 526,86	8,36%	6
Южный	5 398 988,46	6,27%	7

[Заказать бесплатную презентацию](#)

**ельцам РУ**

**ны по SKU (ТОП-20)**

**ьным округам**

## [Заказать бесплатную презентацию](#)

Северо-Кавказский	3 297 265,60	3,83%	8
<b>Итого</b>	<b>86 112 989,71</b>	<b>100,00%</b>	

## Аналитические данные по

Субъект	2024		
	Сумма, руб.	Доля	Место
Москва	22 646 850,99	26,30%	1
Красноярский	7 274 803,12	8,45%	3
Санкт-Петербург	4 364 623,50	5,07%	4
Хабаровский	3 411 853,60	3,96%	5
Тюменская	3 367 915,80	3,91%	6
Приморский	2 888 289,62	3,35%	7
Башкортостан	2 868 501,20	3,33%	8
Ханты-Мансийский Автономный округ	2 371 315,00	2,75%	9
Краснодарский	2 307 556,64	2,68%	10
Забайкальский	2 201 064,30	2,56%	11
Смоленская	2 134 534,95	2,48%	12
Ставропольский	1 999 888,60	2,32%	13
Иркутская	1 762 712,00	2,05%	14
Ленинградская	1 598 021,10	1,86%	15
Тамбовская	1 470 316,00	1,71%	16
Омская	1 371 524,86	1,59%	17
Крым	1 298 733,15	1,51%	18
Владимирская	1 282 189,80	1,49%	19
Новосибирская	1 239 914,60	1,44%	20
Севастополь	1 224 770,10	1,42%	21
Прочие	17 027 610,78	19,77%	2
<b>Итого</b>	<b>86 112 989,71</b>	<b>100,00%</b>	

## Сумма снижения по групп

Группа компаний	2024	
	Сумма, руб.	Сумма снижения, руб.
ООО Фарм-СТ	21 650 118,58	1 243 760,59
ООО Фарм-Трэйд	12 170 814,26	1 098 698,97
ООО МЛК-юг	9 171 972,00	216 945,02
ООО Медикал лизинг-консалтинг	7 517 499,50	144 086,90
ООО ФАРМПРО	3 059 760,00	11 784,01
ООО СиТрейд	2 587 790,50	6 796,79
ООО МЕДСНАБ	2 095 761,18	10 424,19
ООО БИСКОМ	2 063 887,10	369 842,65

[Заказать бесплатную презентацию](#)

**субъектам РФ (ТОП-20)**

**там компаний (ТОП-20)**

## [Заказать бесплатную презентацию](#)

АО Р-Фарм	1 868 776,15	84 190,31
ООО Нанофарм	1 634 460,25	53 044,44
ООО Аптечная сеть Омское лекарство	1 330 748,62	0,00
ООО "ДРАГСТОР"	1 196 230,00	25 630,64
ООО БСС	1 006 779,90	51 514,66
ООО Лекмедика	975 754,60	699 920,31
АО Экс-Мар	827 852,00	86 531,57
ООО ФК Фарм-Легион	754 200,00	1 080,00
ГП РБ Бурят-Фармация	731 694,00	26 964,66
ООО "БЕЛЛАТРИКС"	715 249,00	51 264,54
ООО ФАРМ СКД	665 761,70	0,00
ООО "АФС"	665 709,20	91,19
Прочие	13 422 171,17	4 536 734,21
<b>Итого</b>	<b>86 112 989,71</b>	<b>8 719 305,64</b>

## Доля объема рынка по катего

Категория заказчика	2024		
	Сумма, руб.	Доля	Место
Центральная больница	36 856 196,97	42,80%	1
Федеральное государственное	15 603 919,88	18,12%	2
Городская больница	14 704 306,69	17,08%	3
Детская больница	4 136 206,60	4,80%	4
Научно-исследовательские институты	2 320 670,87	2,69%	5
Перинатальный центр	2 172 907,60	2,52%	6
Прочие больницы	1 874 066,92	2,18%	7
Министерство здравоохранения	1 632 900,62	1,90%	8
Кардиологический диспансер	1 504 135,37	1,75%	9
Специализированных видов	1 091 530,00	1,27%	10
Поликлиника	701 983,42	0,82%	11
Медицинские университеты	586 638,96	0,68%	12
Детская клиническая больница	564 890,06	0,66%	13
Станция скорой медицинской помощи	555 827,00	0,65%	14
Госпитали для ветеранов войн	551 015,68	0,64%	15
Медико-санитарная часть	408 929,40	0,47%	16
Психоневрологические диспансеры	266 280,00	0,31%	17
Городская клиническая больница	170 459,56	0,20%	19
Областная больница	96 792,00	0,11%	20
Онкологический диспансер	96 064,54	0,11%	21
Прочие	217 267,57	0,25%	18
<b>Итого</b>	<b>86 112 989,71</b>	<b>100,00%</b>	

## Доля объема рынка по з

[Заказать бесплатную презентацию](#)

**риям заказчиков (ТОП-20)**

**заказчикам (ТОП-20)**

[Заказать бесплатную презентацию](#)

Заказчик	Субъект	2024
ФГБУ "НМИЦ ТИО им. ак. В.И. Шумакова" Минздрава России	Москва	8 135 184,00
КГБУЗ "КМКБСМП ИМ. Н.С. КАРПОВИЧА"	Красноярский	2 814 240,00
КГБУЗ ККБ ИМЕНИ С.И. СЕРГЕЕВА	Хабаровский	2 490 684,00
ФГБНУ НИИР ИМ. В.А. НАСОНОВОЙ	Москва	2 295 810,00
КГБУЗ ККБ	Красноярский	2 224 206,30
ГКБ № 1 ИМ. Н.И.ПИРОГОВА	Москва	2 187 060,00
ГУЗ "ККБ"	Забайкальский	2 116 875,40
ОГБУЗ "Клиническая больница скорой медицинской помощи"	Смоленская	1 963 200,00
ГБУЗ ТО "ОКБ № 1"	Тюменская	1 946 500,00
ГБУЗ ММНКЦ БОТКИНСКАЯ БОЛЬНИЦА ДЗМ	Москва	1 609 473,80
ГБУЗ "Морозовская ДКБ ДЗМ"	Москва	1 588 840,00
ГБУЗ "ПККБ № 1"	Приморский	1 543 800,00
ГБУЗ "ТОКБ ИМ. В.Д. БАБЕНКО"	Тамбовская	1 470 316,00
СПБ ГБУЗ "ДЕТСКИЙ ГОРОДСКОЙ МНОГОПРОФИЛЬНЫЙ	Санкт-Петербург	1 428 041,00
ГБУЗ МКНЦ имени А.С. Логинова ДЗМ	Москва	1 379 691,81
МЗ Омской области	Омская	1 330 748,62
ГБУЗ "НИИ - ККБ № 1"	Краснодарский	1 320 990,00
ГБУЗ ТО "ОКБ №2"	Тюменская	1 289 360,00
ФГБУ "ФЦССХ" Минздрава России (г. Пенза)	Пензенская	1 196 230,00
ГБУЗ ЛОКБ	Ленинградская	1 189 500,00
Прочие	Москва	5 450 791,38
	Прочие	39 141 447,40
Прочие всего		44 592 238,78
<b>Итого</b>		<b>86 112 989,71</b>