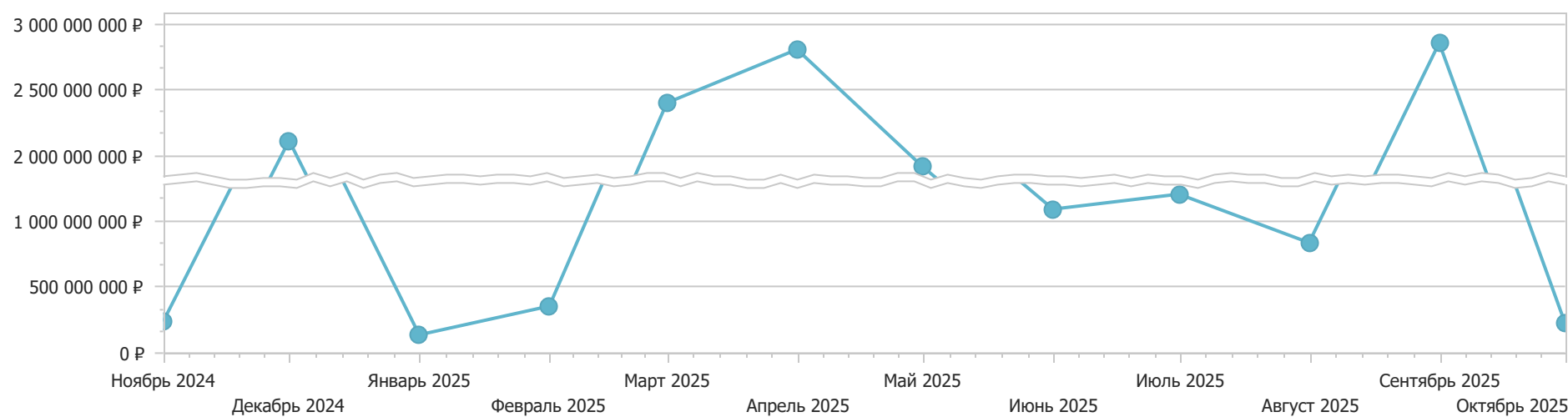


Отчет по медицинским изделиям


Объем рынка: 16 168 694 454,19

Объем рынка по месяцам даты подписания контрактов



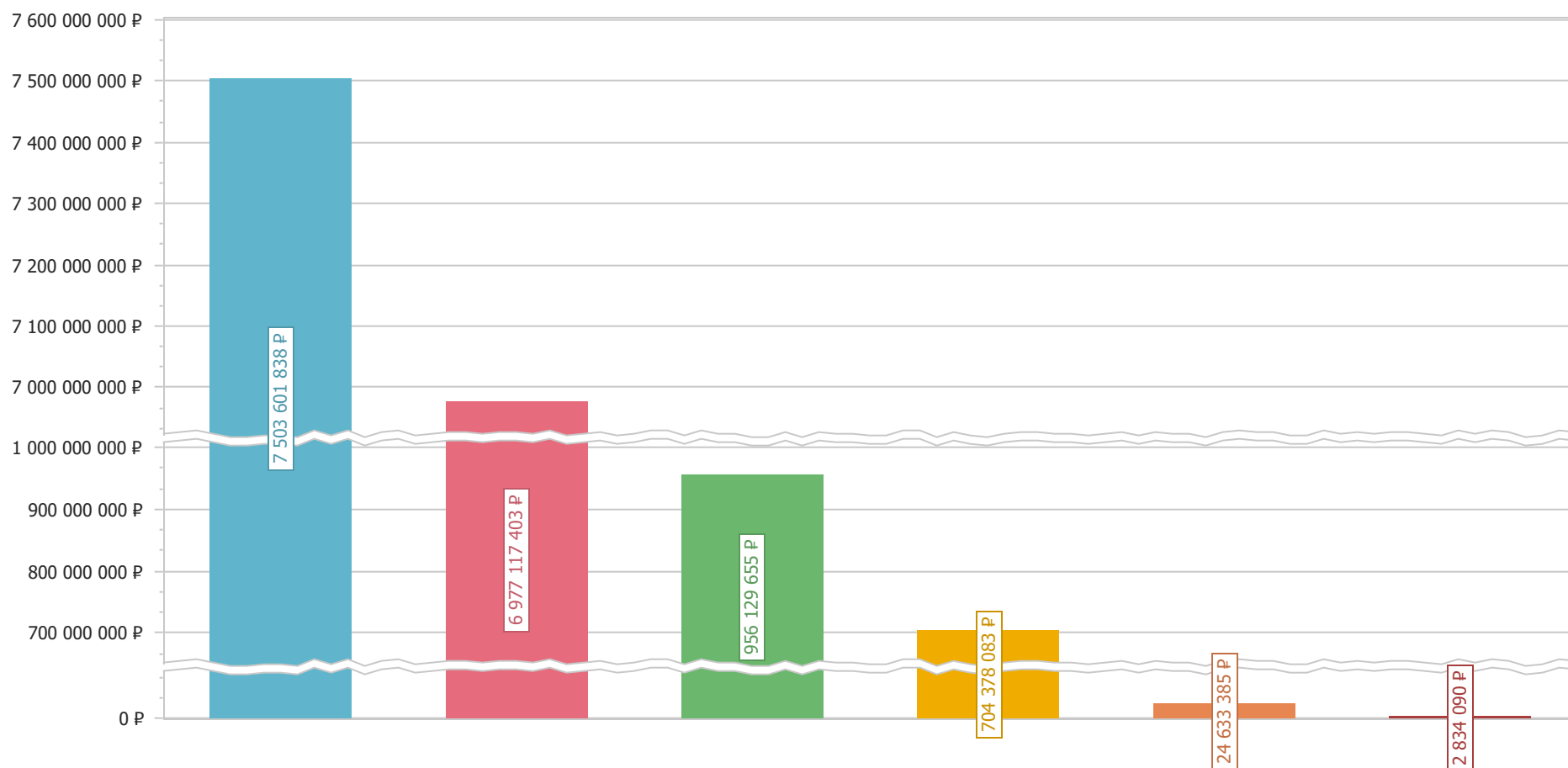
ТОП-5 Классификации МИ

2 Вспомогательные и общепольничные медицинские изделия (100,00%) - 16 168 694 454,19 Р



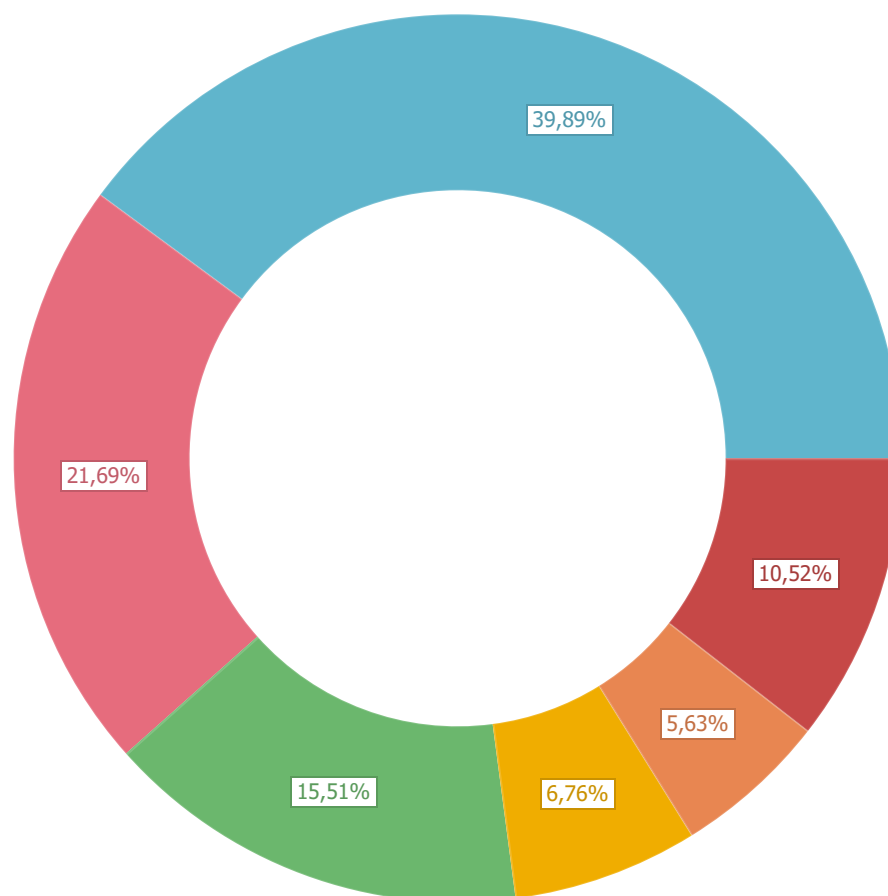
ТОП-5 Видов МИ

- Электрод игольчатый системы чрескожного мониторинга уровня глюкозы в интерстициальной жидкости - 7 503 601 83
- Система чрескожного мониторинга уровня глюкозы в интерстициальной жидкости, электрохимический метод - 6 977 1
- Система чрескожного мониторинга уровня глюкозы - 956 129 654,61
- Датчик системы чрескожного мониторинга уровня глюкозы - 704 378 083,13
- Передатчик системы чрескожного мониторинга уровня глюкозы в интерстициальной жидкости - 24 633 385,28
- Другие - 2 834 089,90



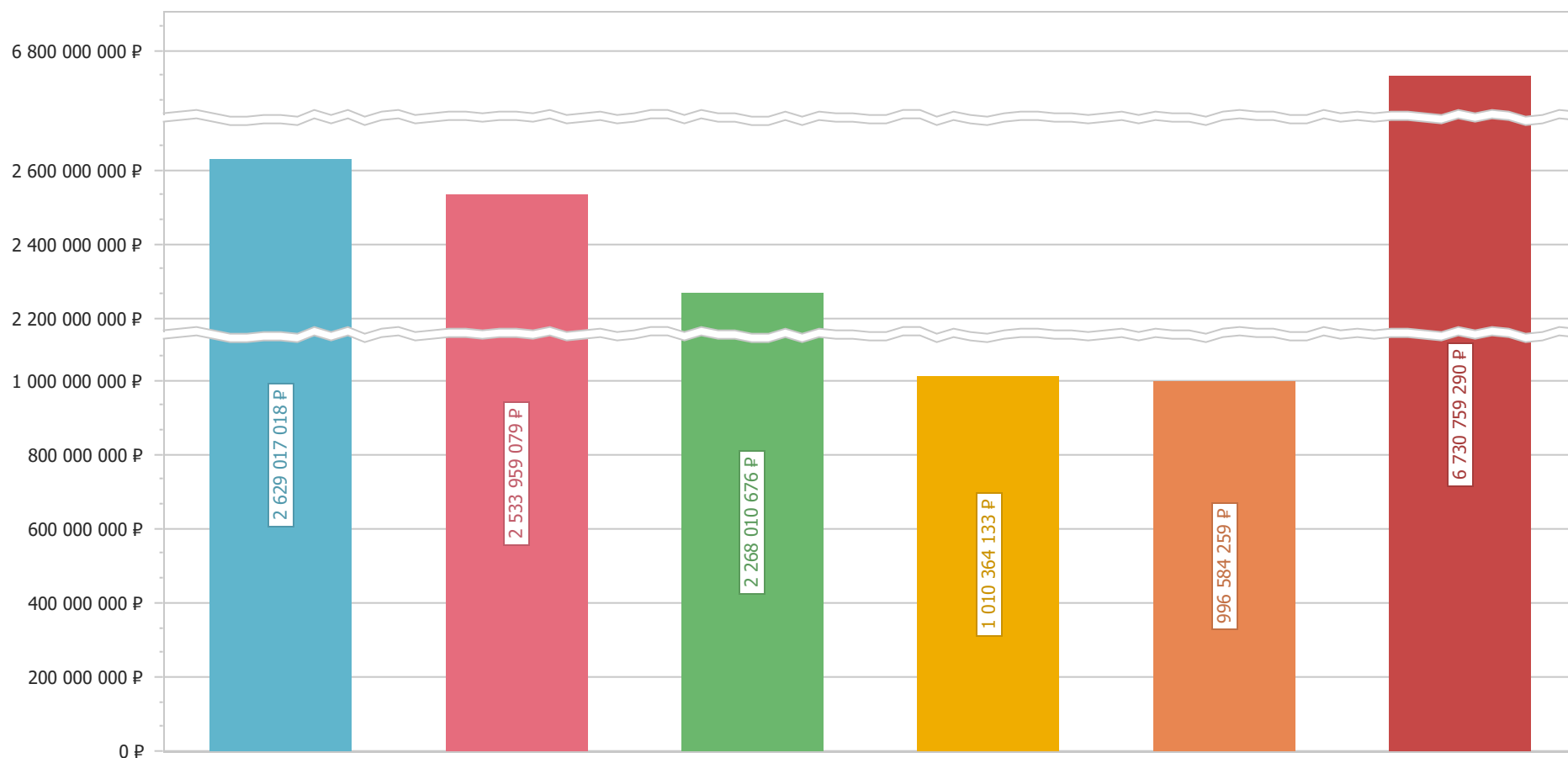
ТОП-5 Держатель РУ

- ООО Эбботт Лэбораториз (39,89%) - 6 449 146 099,96
- ООО АГАТА (21,69%) - 3 507 108 743,98
- ООО САЙНОКЭ РУС (15,51%) - 2 507 641 317,54
- Шеньчжэнь СиСенсин Ко., Лтд (6,76%) - 1 093 140 768,30
- ООО Медтроник (5,63%) - 909 959 183,90
- Другие (10,52%) - 1 701 698 340,52



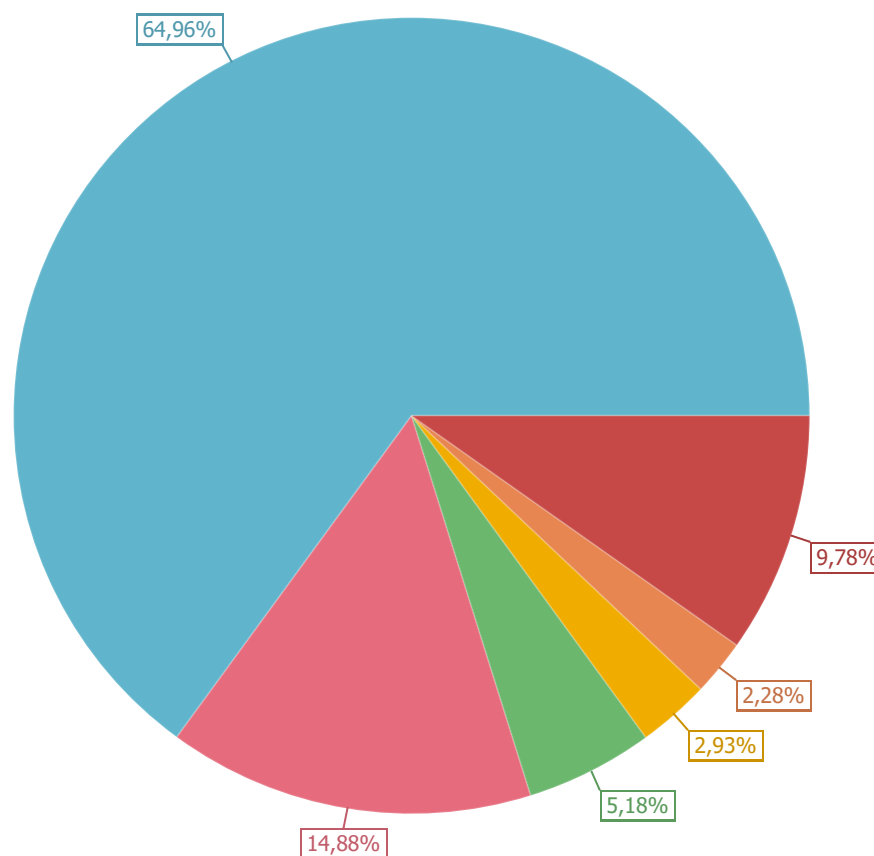
ТОП-5 Дистрибьютеров

- ООО БСС - 2 629 017 017,69
- ООО "САЙНОКЭ ТРЕЙД" - 2 533 959 079,27
- ООО Группа медиалайн - 2 268 010 676,20
- ИП ИП Григоренко Татьяна Игоревна - 1 010 364 132,50
- Неизвестный поставщик - 996 584 258,68
- Другие - 6 730 759 289,85

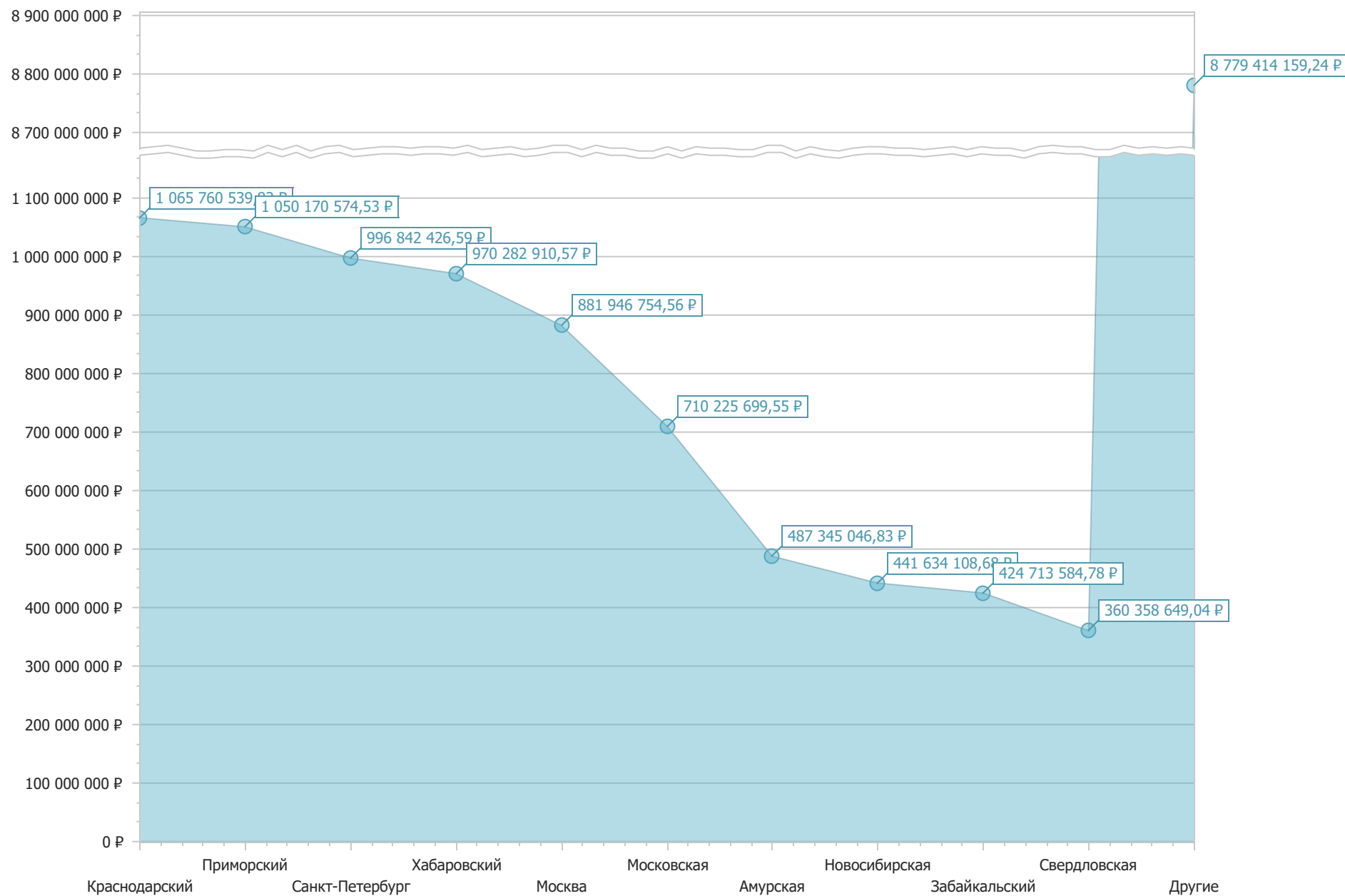


ТОП-5 категорий заказчиков

- Министерство здравоохранения (64,96%) - 10 502 887 007,57
- Фармация или аптечный склад (14,88%) - 2 406 075 243,40
- Департамент здравоохранения (5,18%) - 837 133 737,92
- Детская клиническая больница (2,93%) - 473 721 769,84
- Центральная больница (2,28%) - 368 386 692,49
- Другие (9,78%) - 1 580 490 002,98



ТОП-10 субъектов



Отчет по держателям РУ (ТОП-20)

Владелец РУ	2025		2024	
	Сумма, руб.	Доля	Сумма, руб.	Доля
ООО Эбботт Лэбораториз	4 783 019 887,12	34,62%	1 666 126 212,83	70,80%
ООО АГАТА	3 507 108 743,98	25,39%		0,00%
ООО САЙНОКЭ РУС	2 424 711 715,46	17,55%	82 929 602,08	3,52%
Шеньчжэнь СиСенсин Ко., Лтд	763 225 189,28	5,52%	329 915 579,02	14,02%
ООО Медтроник	822 632 138,57	5,95%	87 327 045,33	3,71%
Бейджинг Синапсор Артифишл Интеллидженс Ко., Лтд	772 586 988,30	5,59%		0,00%
ООО Витанга	557 577 068,00	4,04%	100 877 025,98	4,29%
Чжэцзян ПОКТех Ко., Лтд.	134 833 446,16	0,98%	85 942 399,16	3,65%
ООО Имунова	30 303 976,95	0,22%		0,00%
[не указан]	16 077 205,08	0,12%		0,00%
ООО Деловой центр РСС	3 390 618,09	0,02%	109 612,80	0,00%
Итого	13 815 466 976,99	100,00%	2 353 227 477,20	100,00%

Средневзвешенные цены по SKU (ТОП-20)

Кластер (SKU)	2025			2024		
	Средневзвешенная цена за упаковку	Кол-во упаковок	Сумма, руб.	Средневзвешенная цена за упаковку	Кол-во упаковок	Сумма, руб.
Датчик системы Flash-мониторинга глюкозы FreeStyle Libre 2 - высота 5 мм, диаметр 35 мм№1	3 940,52	1 195 901	4 712 469 695,55	4 916,97	327 394	1 609 786 770,95
Система непрерывного мониторинга глюкозы Lumiflex Linx - -№1	4 619,42	759 209	3 507 108 743,98			
Система непрерывного мониторинга глюкозы iCan i3 CGM - №1	4 054,55	598 023	2 424 711 715,46	4 309,37	19 244	82 929 602,08
Система непрерывного мониторинга глюкозы Hematonix GS1 - №1	6 597,56	115 683	763 225 189,28	5 649,82	58 394	329 915 579,02
Сенсор для чрезкожного мониторинга глюкозы GuardianTM Sensor MMT-7020C3 - 170 часов№1	4 899,75	144 148	706 288 770,65	4 700,07	11 775	55 343 376,89
Сенсор для мониторингирования глюкозы ТачКеар (TouchCare): Сенсор для мониторингирования глюкозы ТачКеар С9 СиДжиЭм (TouchCare S9 CGM), модель	4 273,34	129 842	554 859 508,00	5 015,76	20 112	100 877 025,98
Система непрерывного мониторинга уровня глюкозы X1 Syai - -№1	4 226,58	101 402	428 583 560,40			
Система непрерывного мониторинга уровня глюкозы X1 - №1	3 733,53	92 139	344 003 427,90			
Датчик глюкозы СТ-202 - 1.7 ммоль/л№1	3 118,69	43 234	134 833 446,16	3 907,89	21 992	85 942 399,16
Датчик FreeStyle Libre системы Flash мониторинга глюкозы FreeStyle Libre - диаметр 35 мм, высота 5 мм№1	4 030,40	15 788	63 632 010,03	4 254,86	6 226	26 490 730,00
Сенсор для мониторингирования глюкозы Enlite MMT-7008A - 144 часов№1	5 236,04	8 417	44 071 717,00	4 643,79	2 788	12 946 897,85
Система Flash мониторинга глюкозы FreeStyle Libre - высота 5 мм, диаметр 35 мм№1	5 165,93	1 338	6 912 020,00	4 994,60	5 410	27 020 783,52
Сенсор системы непрерывного мониторинга глюкозы Glutec v3 - ширина 40 мм, длина 48 мм, высота 6 мм№1	3 618,82	8 374	30 303 976,95			
Набор трансмиттера Guardian Link (3) для помп MiniMed с системой непрерывного мониторинга глюкозы набор -№1	44 906,11	494	22 183 617,06	47 465,78	36	1 708 768,22
[не указан] [не указан] [не указан]№1	4 247,61	3 785	16 077 205,08			
Сенсор для чрезкожного мониторинга глюкозы GuardianTM Sensor MMT-7020C3 - длина 43.3 мм, ширина 63.9 мм, высота 61.9 мм№1	6 531,76	2 008	13 115 783,91	4 545,66	549	2 495 566,32
Сенсор для чрезкожного мониторинга глюкозы GuardianTM Sensor MMT-7020D3 - 170 часов№1	30 442,79	205	6 240 771,64	5 552,53	1 537	8 534 236,05

[Заказать бесплатную презентацию](#)

Сенсор для чрезкожного мониторинга глюкозы GuardianTM Sensor MMT-7020C3 - 170 часов№5	16 208,92	700	11 330 038,55	27 318,68	91	2 486 000,00
Сенсор для мониторингирования глюкозы Enlite MMT-7008 - 144 часов№1	5 849,37	1 673	9 785 999,90	5 392,07	706	3 806 800,00
Сенсор для чрезкожного мониторинга глюкозы GuardianTM Sensor MMT-7020D3 -	4 905,60	1 575	7 726 320,00			

Отчет по федеральным округам

Федеральный округ	2025		2024	
	Сумма, руб.	Доля	Сумма, руб.	Доля
Центральный	2 819 959 994,16	20,41 %	506 082 720,43	21,51 %
Дальневосточный	3 062 869 417,00	22,17 %	85 236 925,89	3,62 %
Южный	1 814 231 015,62	13,13 %	241 699 344,08	10,27 %
Сибирский	1 681 801 074,23	12,17 %	357 298 515,34	15,18 %
Приволжский	1 606 270 283,70	11,63 %	403 399 237,33	17,14 %
Северо-Западный	1 327 500 242,18	9,61 %	410 419 340,28	17,44 %
Уральский	1 073 870 699,25	7,77 %	279 025 804,79	11,86 %
Северо-Кавказский	428 696 048,06	3,10 %	70 065 589,06	2,98 %
Байконур	268 202,79	0,00 %		0,00 %
Итого	13 815 466 976,99	100,00 %	2 353 227 477,20	100,00 %

Аналитические данные по субъектам РФ (ТОП-20)

Субъект	2025		2024	
	Сумма, руб.	Доля	Сумма, руб.	Доля
Краснодарский	970 627 539,82	7,03%	95 133 000,00	4,04%
Приморский	1 022 916 774,53	7,40%	27 253 800,00	1,16%
Санкт-Петербург	776 491 436,87	5,62%	220 350 989,72	9,36%
Хабаровский	967 350 010,57	7,00%	2 932 900,00	0,12%
Москва	880 145 104,86	6,37%	1 801 649,70	0,08%
Московская	517 461 824,60	3,75%	192 763 874,95	8,19%
Амурская	466 938 506,83	3,38%	20 406 540,00	0,87%
Новосибирская	366 442 378,68	2,65%	75 191 730,00	3,20%
Забайкальский	413 029 184,78	2,99%	11 684 400,00	0,50%
Свердловская	301 083 283,04	2,18%	59 275 366,00	2,52%
Ростовская	302 279 728,64	2,19%	45 815 958,30	1,95%
Алтайский	258 316 580,00	1,87%	80 617 600,00	3,43%
Калужская	266 991 593,13	1,93%	69 827 274,26	2,97%
Красноярский	321 419 864,20	2,33%	10 664 540,00	0,45%
Башкортостан	241 711 661,00	1,75%	77 150 675,00	3,28%
Челябинская	225 406 972,62	1,63%	83 407 544,00	3,54%
Самарская	231 216 398,90	1,67%	73 638 335,65	3,13%
Иркутская	221 287 669,68	1,60%	73 371 500,00	3,12%
Кемеровская	213 088 101,65	1,54%	78 828 071,60	3,35%
Ханты-Мансийский Автономный округ - Югра	226 888 645,88	1,64%	52 628 173,60	2,24%
Прочие	4 624 373 716,71	33,47%	1 000 483 554,42	42,52%
Итого	13 815 466 976,99	100,00%	2 353 227 477,20	100,00%

Доля объема рынка по категориям заказчиков (ТОП-20)

Категория заказчика	2025		2024	
	Сумма, руб.	Доля	Сумма, руб.	Доля
Министерство здравоохранения	9 089 331 905,75	65,79%	1 413 555 101,82	60,07%
Фармация или аптечный склад	1 914 751 453,24	13,86%	491 323 790,16	20,88%
Департамент здравоохранения	836 363 737,92	6,05%	770 000,00	0,03%
Детская клиническая больница	414 897 029,74	3,00%	58 824 740,10	2,50%
Центральная больница	273 304 783,88	1,98%	95 081 908,61	4,04%
Эндокринологический диспансер	262 821 867,38	1,90%	44 035 362,34	1,87%
Детская больница	294 960 046,58	2,13%	10 731 544,41	0,46%
Специализированные организации	232 450 900,80	1,68%	45 188 570,00	1,92%
Перинатальный центр	153 235 253,00	1,11%	48 910 086,04	2,08%
Городская больница	106 274 733,95	0,77%	89 797 725,85	3,82%
Центры медицинской профилактики	66 222 970,50	0,48%	3 635 500,00	0,15%
Прочие больницы	48 921 799,20	0,35%	6 406 400,00	0,27%
Федеральное государственное бюджетное учреждение	38 719 385,99	0,28%	5 953 069,44	0,25%
Прочее	24 040 950,00	0,17%	6 798 420,95	0,29%
Поликлиника	18 780 785,48	0,14%	8 884 399,68	0,38%
Областная клиническая больница	16 176 184,86	0,12%	3 980 000,00	0,17%
Детская поликлиника	4 881 113,28	0,04%	8 568 000,00	0,36%
Администрация	6 886 000,00	0,05%	3 505 600,00	0,15%
Медицинские университеты	7 608 263,11	0,06%	1 685 885,00	0,07%
[не выбран]	810 000,00	0,01%	5 343 760,00	0,23%
Прочие	4 027 812,34	0,03%	247 612,80	0,01%
Итого	13 815 466 976,99	100,00%	2 353 227 477,20	100,00%

Доля объема рынка по заказчикам (ТОП-20)

		2025		2024	
		Сумма, руб.	Доля	Сумма, руб.	Доля
МЗ Краснодарского края	Краснодарский	970 088 632,80	7,02%	95 133 000,00	4,04%
МИНИСТЕРСТВО ЗДРАВООХРАНЕНИЯ ПРИМОРСКОГО КРАЯ	Приморский	1 022 916 774,53	7,40%	27 253 800,00	1,16%
КГКУЗ "МИАЦ" МЗ ХК	Хабаровский	967 259 898,07	7,00%	2 932 900,00	0,12%
Комитет по здравоохранению	Санкт-Петербург	629 109 500,00	4,55%	196 788 070,74	8,36%
ГБУ "ГОРМЕДТЕХНИКА"	Москва	717 367 107,92	5,19%		0,00%
ГКУ МО "ДЕЗ"	Московская	516 755 824,80	3,74%	192 433 174,75	8,18%
МИНИСТЕРСТВО ЗДРАВООХРАНЕНИЯ АМУРСКОЙ ОБЛАСТИ	Амурская	466 938 506,83	3,38%	20 385 540,00	0,87%
ГКУ НСО "НОВОСИБОБЛФАРМ"	Новосибирская	355 422 048,00	2,57%	73 271 580,00	3,11%
МИНЗДРАВ ЗАБАЙКАЛЬСКОГО КРАЯ	Забайкальский	364 049 921,92	2,64%		0,00%
МЗ РО	Ростовская	301 615 236,53	2,18%	44 676 854,90	1,90%
МИНЗДРАВ АЛТАЙСКОГО КРАЯ	Алтайский	256 074 080,00	1,85%	79 957 600,00	3,40%
МЗ Красноярского края	Красноярский	317 951 364,20	2,30%	10 249 900,00	0,44%
ГКУ Техобеспечение МЗ РБ	Башкортостан	237 101 746,00	1,72%	76 886 675,00	3,27%
МИНЗДРАВ ЧЕЛЯБИНСКОЙ ОБЛАСТИ	Челябинская	224 760 639,47	1,63%	83 407 544,00	3,54%
ГКУ СО "Самарафармация"	Самарская	229 542 398,90	1,66%	73 638 335,65	3,13%
МЗ Иркутской области	Иркутская	220 558 540,00	1,60%	73 371 500,00	3,12%
ГКУ "АЗ СЗ"	Кемеровская	212 037 852,41	1,53%	78 717 705,00	3,35%
МИНЗДРАВ РЕСПУБЛИКИ ТАТАРСТАН	Татарстан	188 127 613,80	1,36%	88 250 440,00	3,75%

[Заказать бесплатную презентацию](#)

КУ "ЦЕНТР ЛЕКАРСТВЕННОГО МОНИТОРИНГА"	Ханты-Мансийский Автономный округ	224 189 635,78	1,62%	51 140 050,00	2,17%
ГБУЗ СК "КЭД"	Ставропольский	209 515 667,04	1,52%	44 035 362,34	1,87%
Прочие	Свердловская	301 083 283,04	2,18%	59 275 366,00	2,52%
	Прочие	4 883 000 704,96	35,34%	981 422 078,82	41,71%
Итого		13 815 466 976,99	100,00%	2 353 227 477,20	100,00%

Заказать бесплатную презентацию

Оставить заявку на бесплатную презентацию

Команда "КРАСОФТ"
Телефон: 8 (800) 707-1-707
E-mail: sales@krasoft.ru;