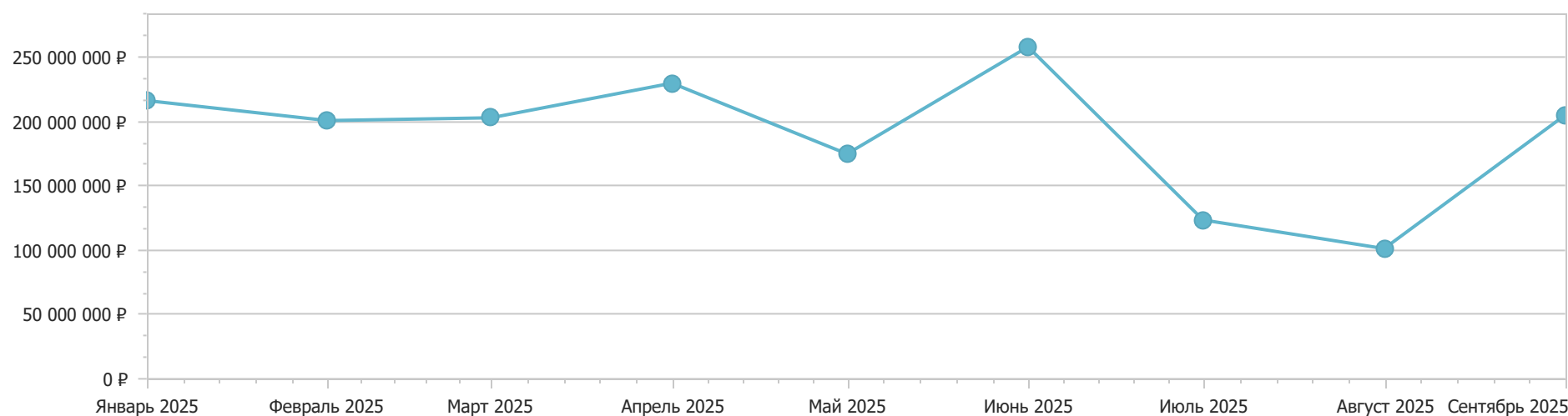


Отчет по медицинским изделиям


Объем рынка: 1 713 220 450,11

Объем рынка по месяцам даты подписания контрактов




ТОП-5 Классификации МИ

10 Ортопедические медицинские изделия (100,00%) - 1 713 220 450,11 Р

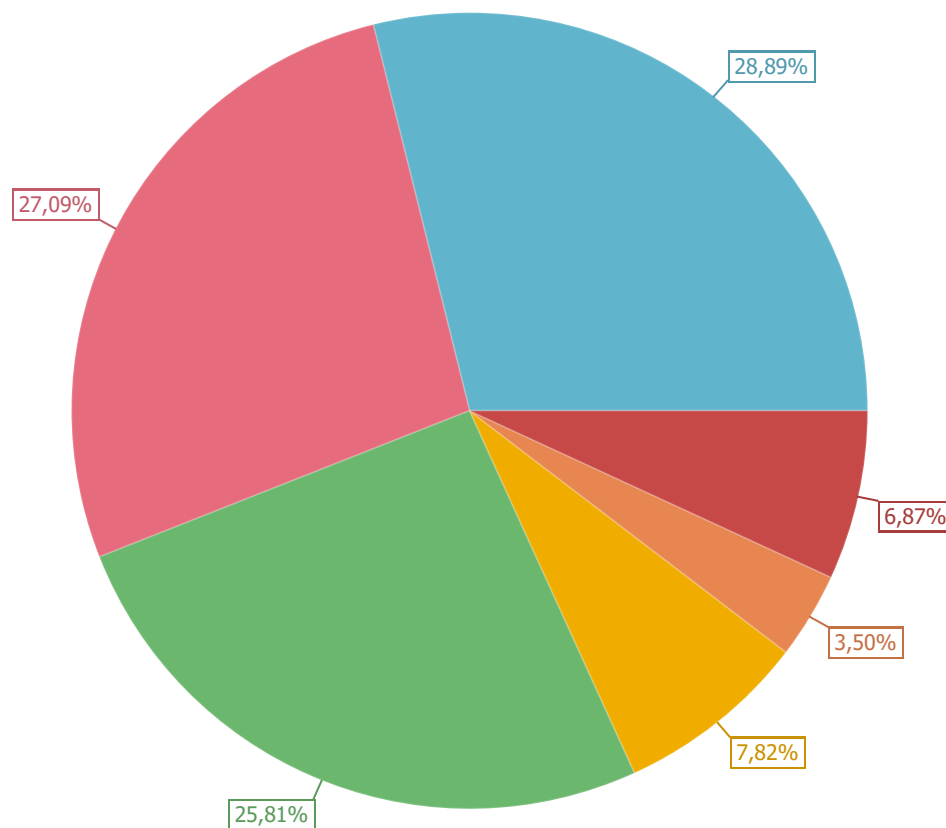


ТОП-5 Видов МИ



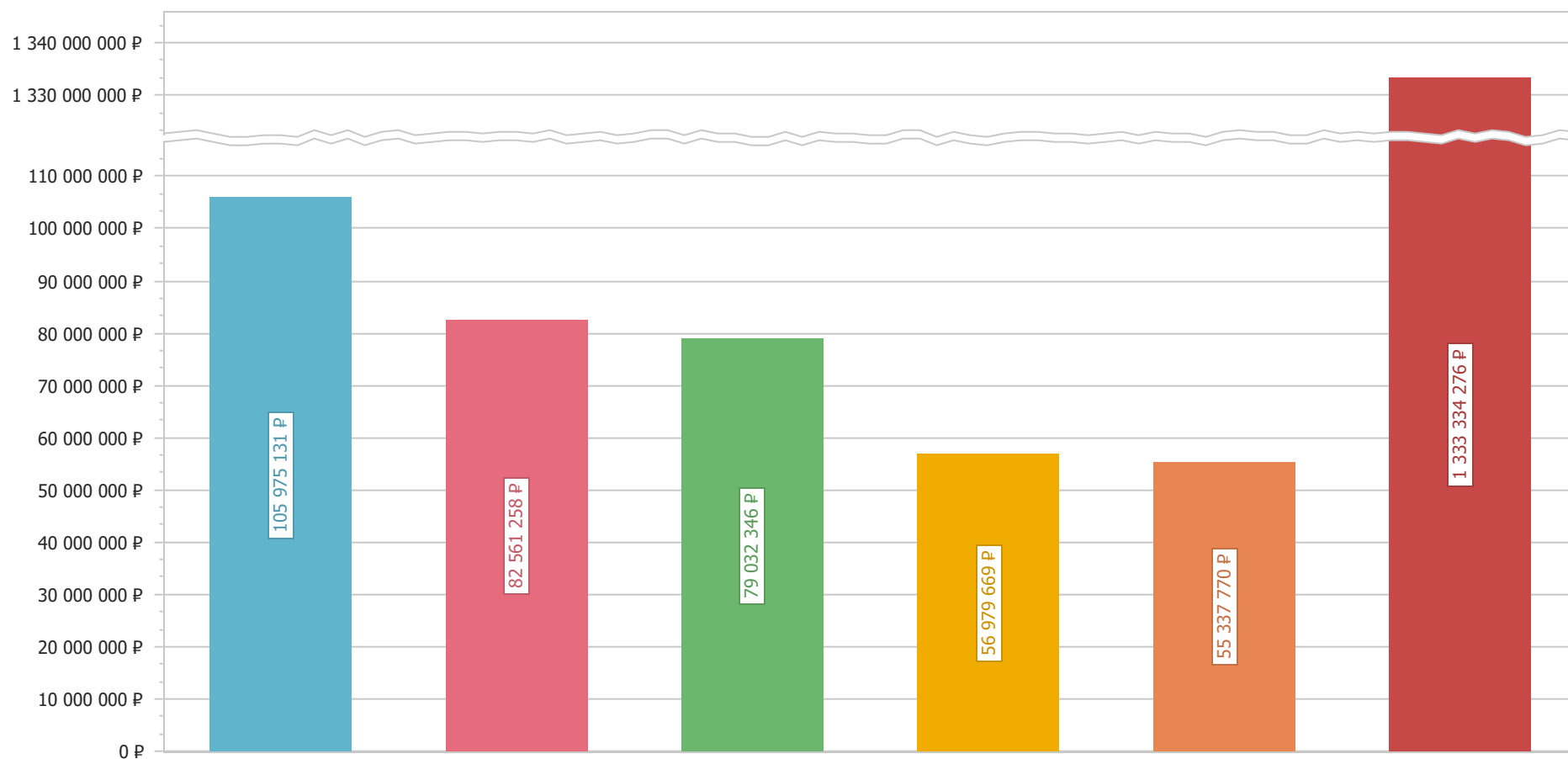
ТОП-5 категорий заказчиков

- Федеральное государственное бюджетное учреждение (28,89%) - 494 988 609,27
- Городская больница (27,09%) - 464 189 086,78
- Центральная больница (25,81%) - 442 267 777,86
- Медицинские университеты (7,82%) - 134 032 771,79
- Фармация или аптечный склад (3,50%) - 59 977 920,00
- Другие (6,87%) - 117 764 284,41

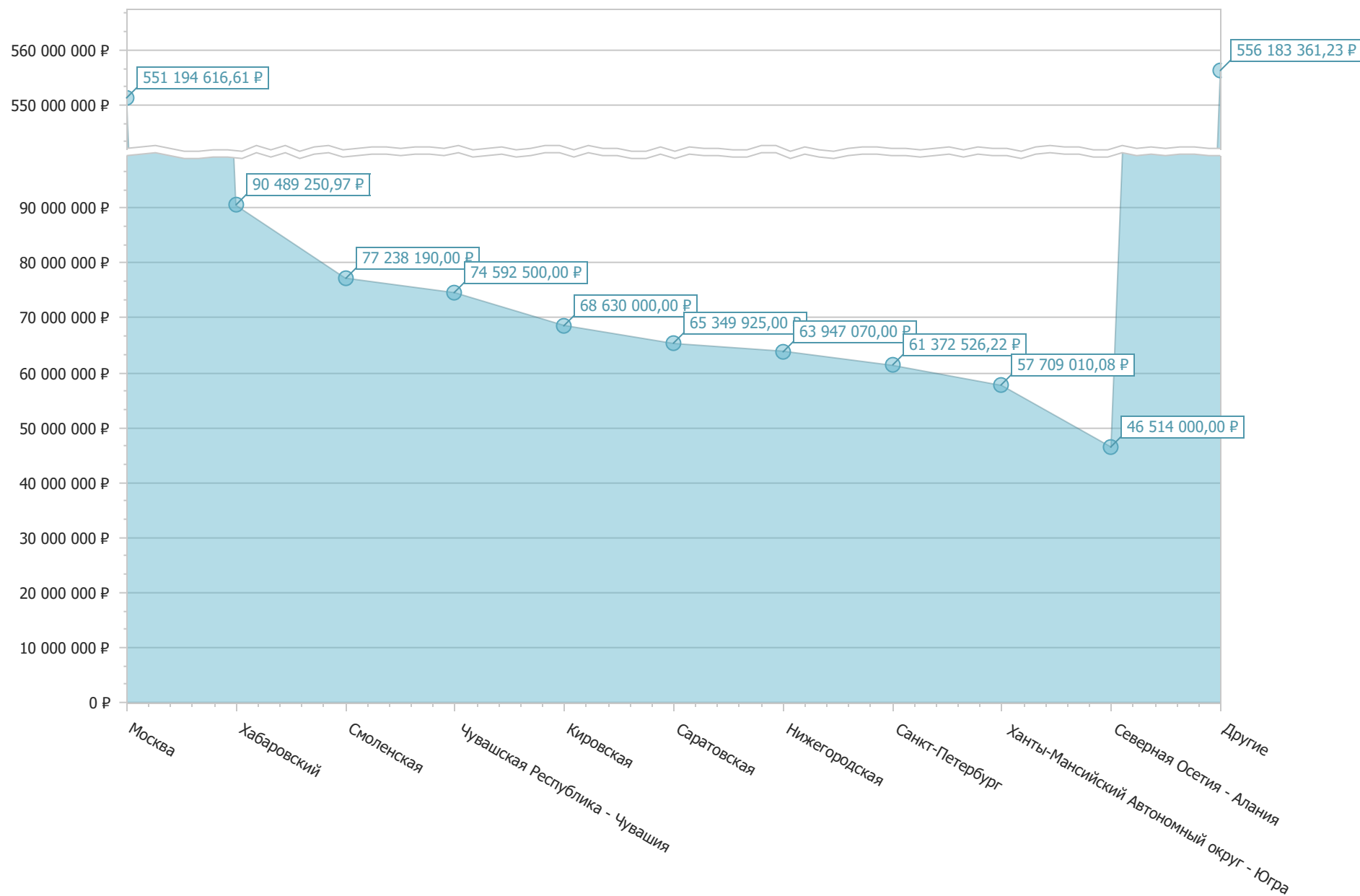


ТОП-5 Дистрибьютеров

- ООО Орто-Сервис - 105 975 130,62
- ООО Неваимплант - 82 561 258,17
- ООО АВК трейд - 79 032 346,23
- ЗОТИН КОНСТАНТИН МАКСИМОВИЧ - 56 979 669,00
- ОООБазис-НН - 55 337 770,00
- Другие - 1 333 334 276,09



ТОП-10 субъектов



Отчет по федеральным округам

Федеральный округ	2025	
	Сумма, руб.	Доля
Центральный	799 905 787,78	46,69%
Приволжский	288 920 141,46	16,86%
Северо-Западный	198 886 768,88	11,61%
Дальневосточный	111 076 274,52	6,48%
Сибирский	99 346 176,18	5,80%
Уральский	90 715 456,18	5,30%
Северо-Кавказский	65 154 371,20	3,80%
Южный	59 215 473,91	3,46%
Итого	1 713 220 450,11	100,00%

Аналитические данные по субъектам РФ (ТОП-20)

Субъект	2025	
	Сумма, руб.	Доля
Москва	551 194 616,61	32,17%
Хабаровский	90 489 250,97	5,28%
Смоленская	77 238 190,00	4,51%
Чувашская Республика - Чувашия	74 592 500,00	4,35%
Кировская	68 630 000,00	4,01%
Саратовская	65 349 925,00	3,81%
Нижегородская	63 947 070,00	3,73%
Санкт-Петербург	61 372 526,22	3,58%
Ханты-Мансийский Автономный округ - Югра	57 709 010,08	3,37%
Северная Осетия - Алания	46 514 000,00	2,72%
Воронежская	43 148 742,99	2,52%
Калининградская	42 916 750,00	2,51%
Московская	41 852 186,35	2,44%
Алтайский	39 748 940,00	2,32%
Краснодарский	38 218 483,35	2,23%
Коми	29 387 050,00	1,72%
Мурманская	28 789 710,00	1,68%
Ямало-Ненецкий	28 315 841,40	1,65%
Омская	27 962 378,00	1,63%
Рязанская	26 934 000,00	1,57%
Прочие	208 909 279,14	12,19%
Итого	1 713 220 450,11	100,00%

Доля объема рынка по категориям заказчиков (ТОП-20)

Категория заказчика	2025	
	Сумма, руб.	Доля
Федеральное государственное бюджетное учреждение	494 988 609,27	28,89%
Городская больница	464 189 086,78	27,09%
Центральная больница	442 267 777,86	25,81%
Медицинские университеты	134 032 771,79	7,82%
Фармация или аптечный склад	59 977 920,00	3,50%
Научно-исследовательские институты	44 502 824,45	2,60%
Прочие больницы	37 166 000,14	2,17%
Госпитали для ветеранов войн	13 800 000,00	0,81%
Медико-санитарная часть	13 430 325,00	0,78%
Специализированных видов медицинской помощи	3 264 999,90	0,19%
Психоневрологические диспансеры	2 930 004,70	0,17%
Республиканская клиническая больница	2 437 494,00	0,14%
Министерство обороны	232 636,22	0,01%
Итого	1 713 220 450,11	100,00%

Доля объема рынка по заказчикам (ТОП-20)

		2025	
		Сумма, руб.	Доля
ГБУЗ "ТКБ ИМ. В.П. ДЕМИХОВА ДЗМ"	Москва	123 567 928,88	7,21%
ФГБУ "ФЦТОЭ" Минздрава России (г. Смоленск)	Смоленская	77 238 190,00	4,51%
ФГБУ "ФЦТОЭ" Минздрава России (г. Чебоксары)	Чувашская Республика -	74 592 500,00	4,35%
КОГКБУЗ "ЦЕНТР ТРАВМАТОЛОГИИ, ОРТОПЕДИИ И НЕЙРОХИРУРГИИ"	Кировская	68 630 000,00	4,01%
ФГБОУ ВО САРАТОВСКИЙ ГМУ ИМ.В.И.РАЗУМОВСКОГО МИНЗДРАВА РОССИИ	Саратовская	65 349 925,00	3,81%
ГП НО "НОФ"	Нижегородская	59 977 920,00	3,50%
КГБУЗ "ККБ" ИМЕНИ ПРОФЕССОРА О.В. ВЛАДИМИРЦЕВА	Хабаровский	54 123 879,43	3,16%
ГБУЗ "ТКБ № 31 ИМ. АКАДЕМИКА Г.М. САВЕЛЬЕВОЙ ДЗМ"	Москва	49 915 600,00	2,91%
ФГБНУ "РНЦХ ИМ. АКАД. Б.В. ПЕТРОВСКОГО"	Москва	48 155 540,00	2,81%
ФГБУ "НМИЦ ТО ИМ. Н.Н. ПРИОРОВА" МИНЗДРАВА РОССИИ	Москва	46 730 000,00	2,73%
ГБУЗ "ТКБ ИМ. А.К. ЕРАМИШАНЦЕВА ДЗМ"	Москва	45 602 050,00	2,66%
ФГБУ "ФЦВМТ" Минздрава России (г. Калининград)	Калининградская	42 916 750,00	2,51%
ГКБ № 1 ИМ. Н.И.ПИРОГОВА	Москва	39 864 905,30	2,33%
ФГБУ "ФЦТОЭ" Минздрава России (г. Барнаул)	Алтайский	39 748 940,00	2,32%
ГБУЗ МОСКОВСКОЙ ОБЛАСТИ "ЖУКОВСКАЯ ОКБ"	Московская	38 640 149,35	2,26%
БУЗ ВО ВОКБ №1	Воронежская	36 673 278,00	2,14%
КГБУЗ ККБ ИМЕНИ С.И. СЕРГЕЕВА	Хабаровский	36 365 371,54	2,12%
ФГБОУ ВО ПСПБГМУ ИМ. И.П. ПАВЛОВА МИНЗДРАВА РОССИИ	Санкт-Петербург	35 009 140,00	2,04%

[Заказать бесплатную презентацию](#)

ФГБУ "СК ММЦ" МИНЗДРАВА РОССИИ (Г. БЕСЛАН)	Северная Осетия - Алания	31 920 000,00	1,86%
БУ "Сургутская клиническая травматологическая больница"	Ханты-Мансийский Автономный округ	31 500 853,68	1,84%
Прочие	Москва	197 358 592,43	11,52%
	Прочие	469 338 936,50	27,40%
Итого		1 713 220 450,11	100,00%

Заказать бесплатную презентацию

Оставить заявку на бесплатную презентацию

Команда "КРАСОФТ"
Телефон: 8 (800) 707-1-707
E-mail: sales@krasoft.ru;