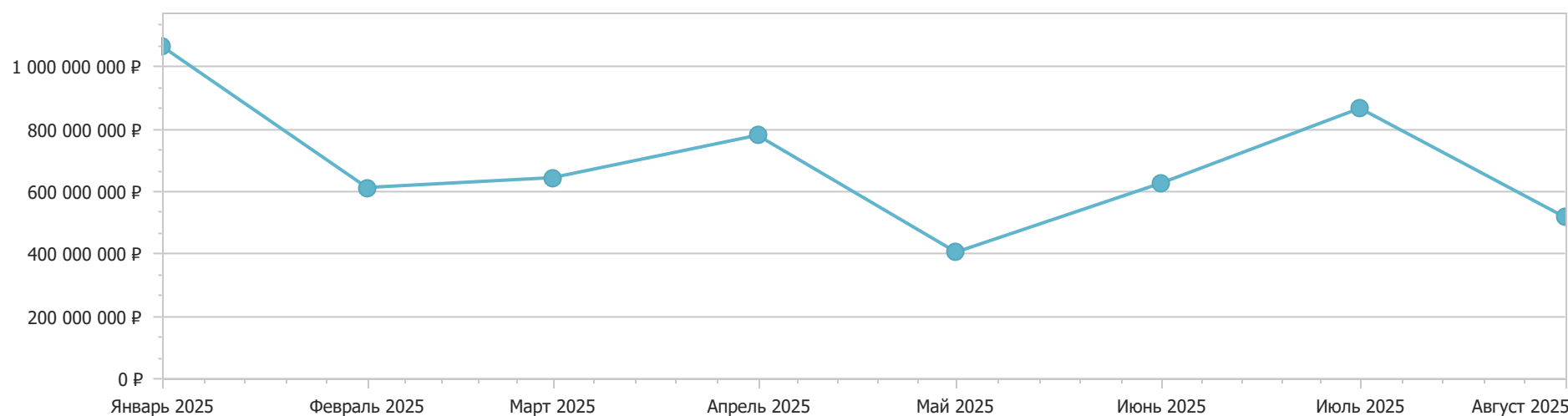


Отчет по медицинским изделиям

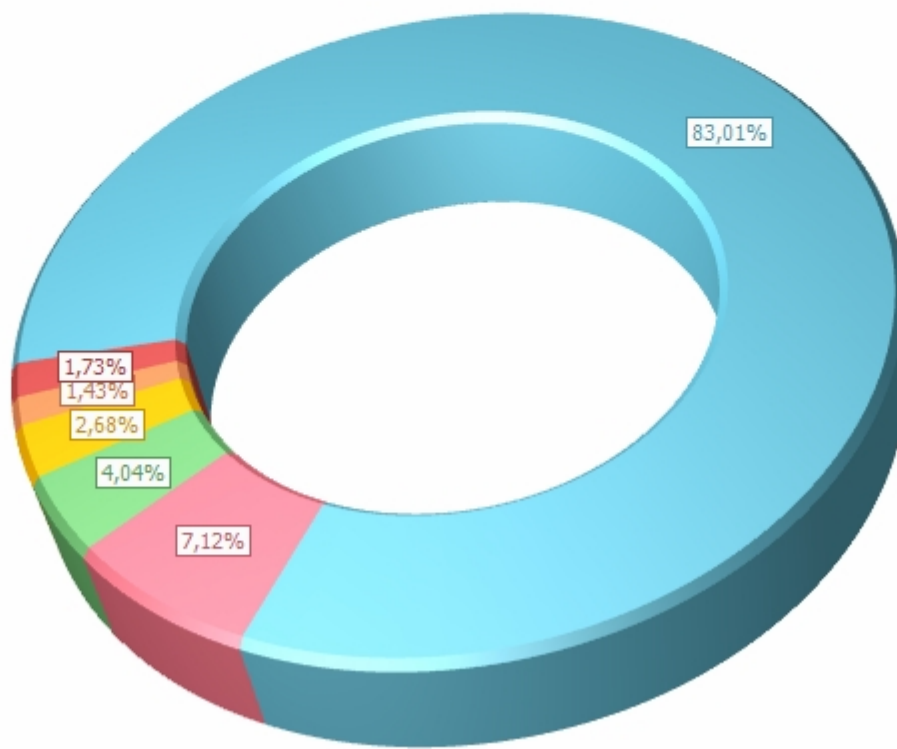
Объем рынка: 5 522 749 167,56

Объем рынка по месяцам даты подписания контрактов



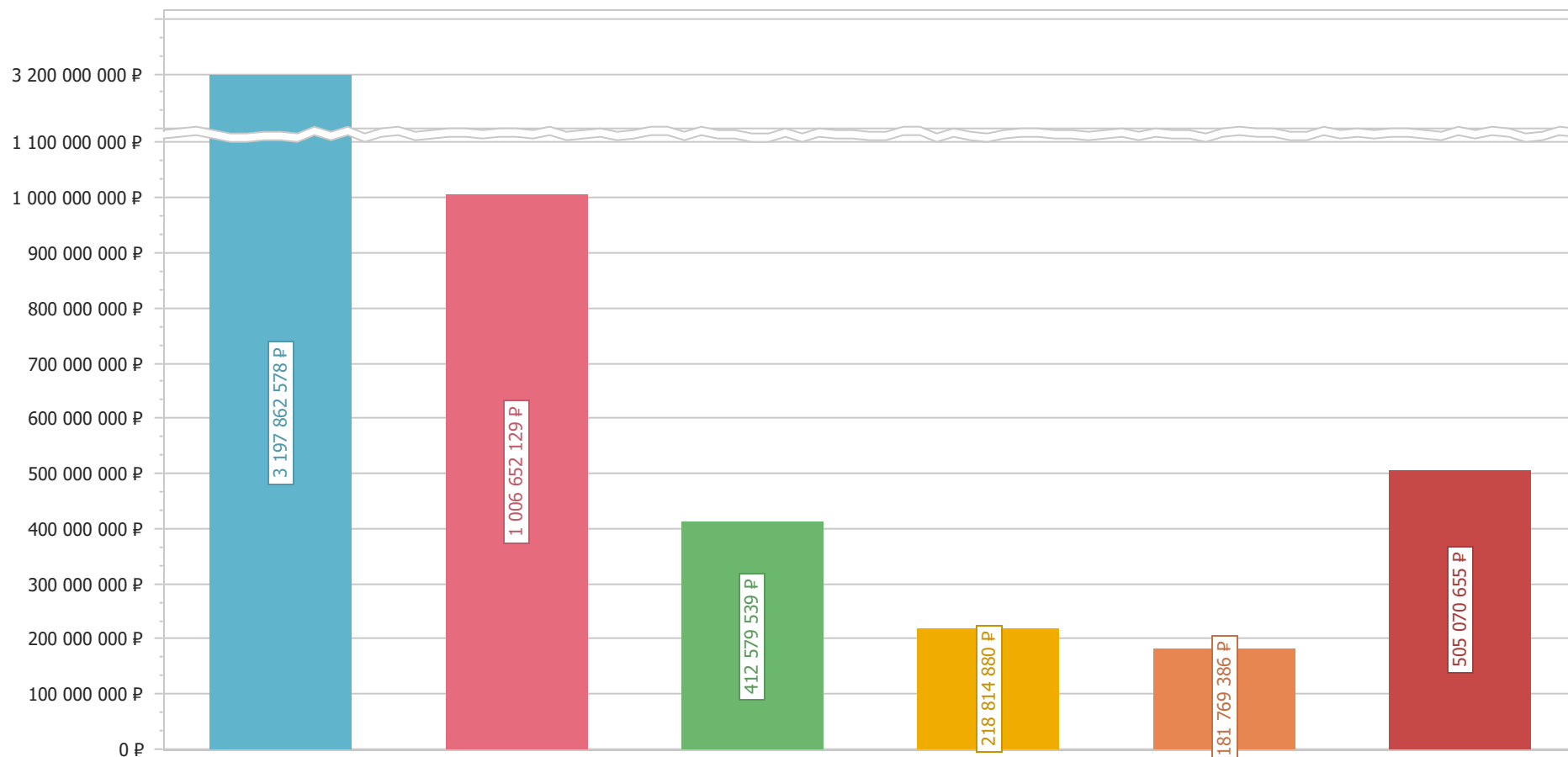
ТОП-5 Классификации МИ

- 2 Вспомогательные и общепольничные медицинские изделия (83,01%) - 4 584 178 241,69 ₽
- 10 Ортопедические медицинские изделия (7,12%) - 393 122 329,73 ₽
- 12 Радиологические медицинские изделия (4,04%) - 223 093 529,78 ₽
- 13 Реабилитационные и адаптированные для инвалидов медицинские изделия (2,68%) - 147 960 935,89 ₽
- 14 Сердечно-сосудистые медицинские изделия (1,43%) - 79 098 922,36 ₽
- Другие (1,73%) - 95 295 208,11 ₽



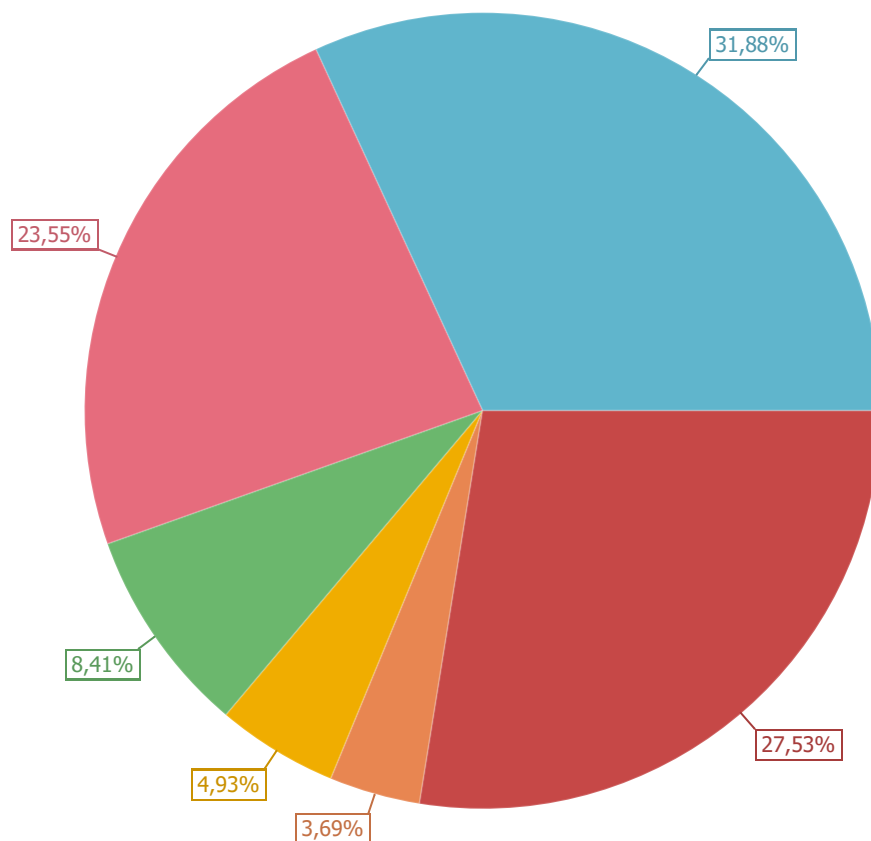
ТОП-5 Видов МИ

- Шприц общего назначения, одноразового использования - 3 197 862 578,36
- Шприц общего назначения/в комплекте с иглой - 1 006 652 129,20
- Шприц-манометр для баллонного катетера/внешней трубки эндоскопа, одноразового использования - 412 579 539,16
- Шприц-дозатор для подкожных инъекций - 218 814 880,50
- Шприц для системы инъекции контрастного вещества - 181 769 385,66
- Другие - 505 070 654,69



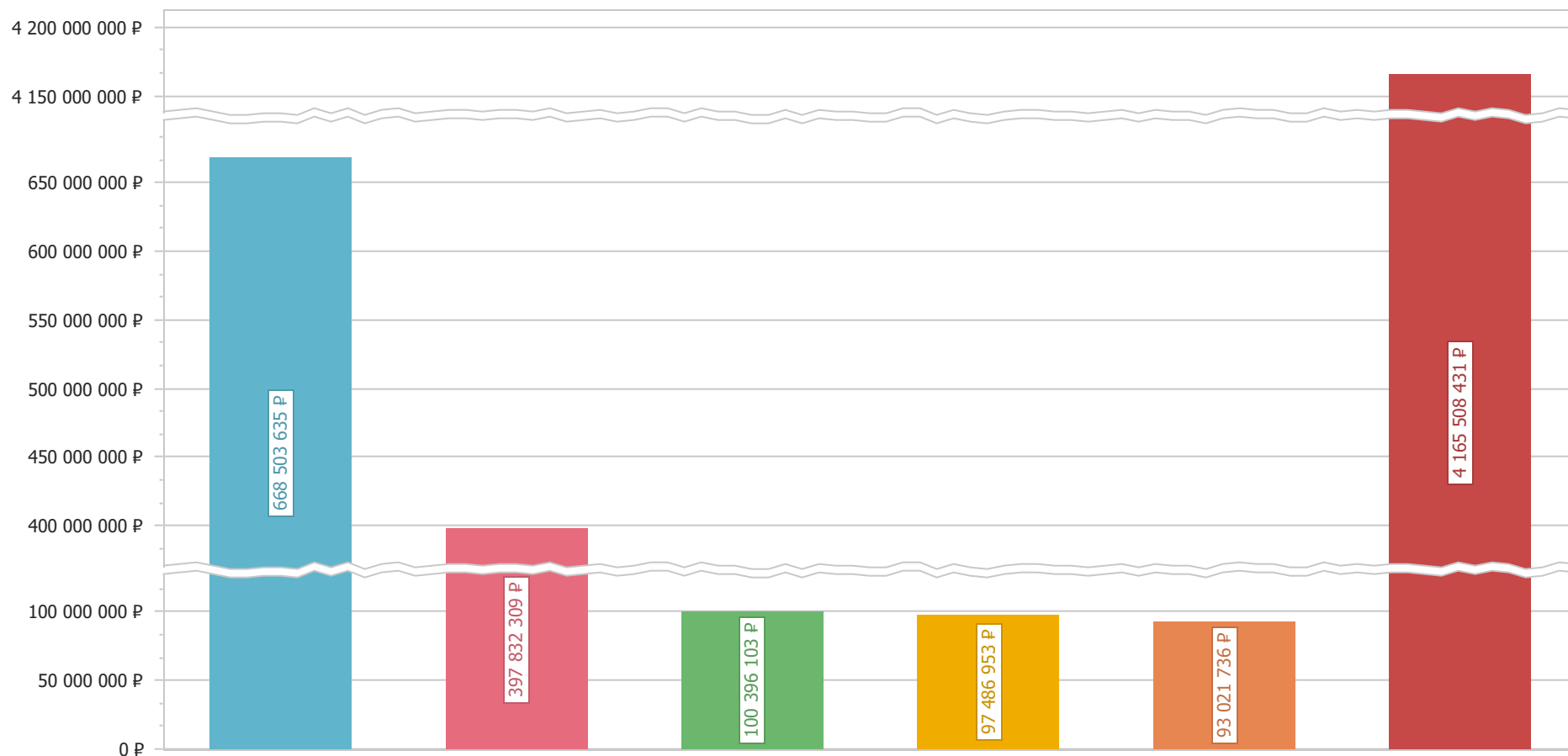
ТОП-5 категорий заказчиков

- Центральная больница (31,88%) - 1 760 701 280,43
- Городская больница (23,55%) - 1 300 835 505,27
- Федеральное государственное бюджетное учреждение (8,41%) - 464 652 728,53
- Детская больница (4,93%) - 272 003 002,03
- Прочие больницы (3,69%) - 203 875 316,43
- Другие (27,53%) - 1 520 681 334,87

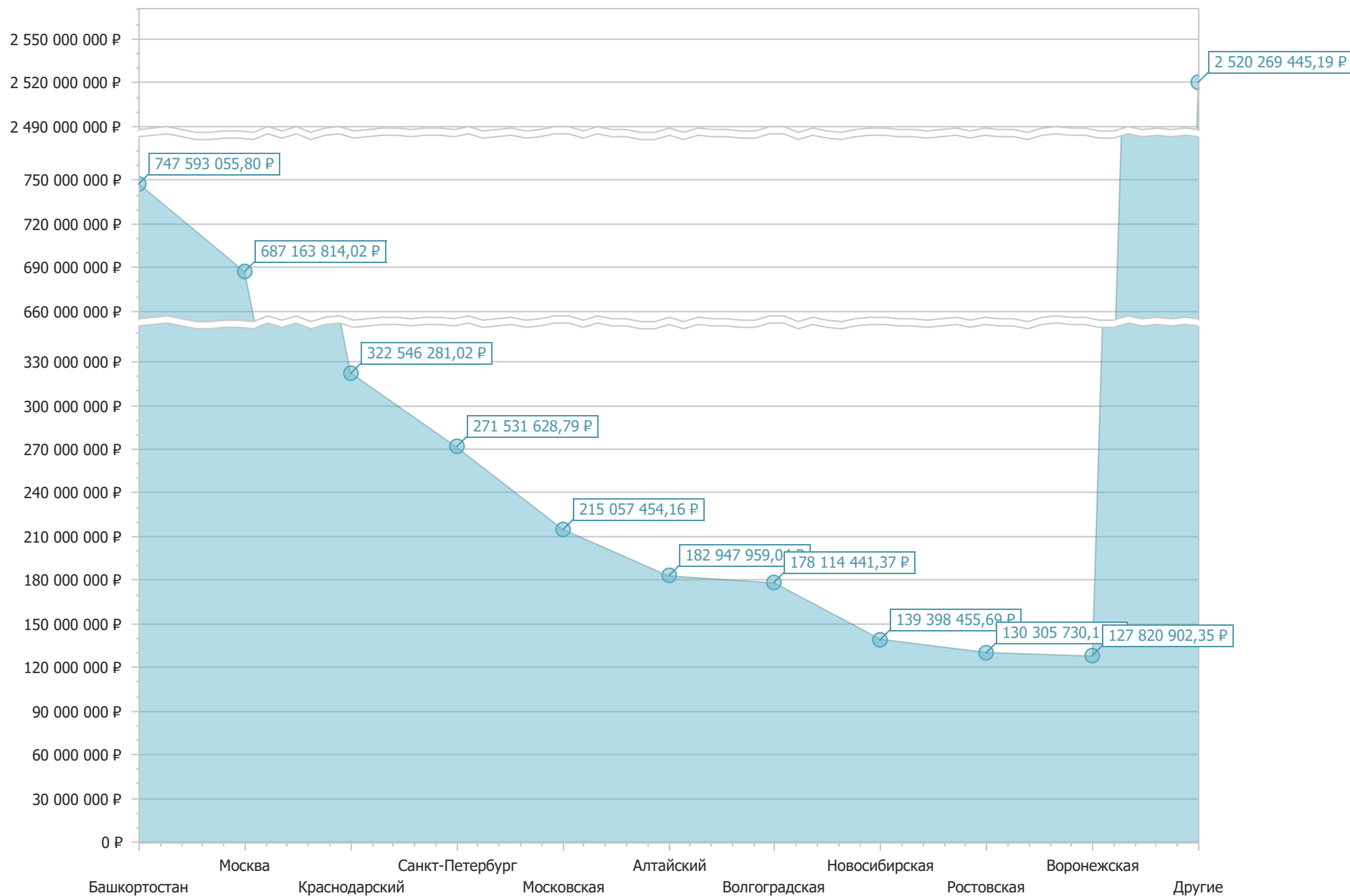


ТОП-5 Дистрибьютеров

- ООО Интэк - 668 503 635,03
- ООО «ПРАЙМ» - 397 832 309,10
- ООО "ТОРГОВЫЙ ДОМ ЗАВОДА МЕДИЦИНСКИХ ИЗДЕЛИЙ" - 100 396 103,16
- ООО "СТРОИТЕЛЬНО-ОТДЕЛОЧНАЯ ФИРМА "БАРО" - 97 486 953,20
- ООО АРТМЕД - 93 021 736,34
- Другие - 4 165 508 431,74



ТОП-10 субъектов



Отчет по федеральным округам

Федеральный округ	2025	
	Сумма, руб.	Доля
Центральный	1 548 734 698,57	28,04%
Приволжский	1 250 980 849,43	22,65%
Южный	829 906 870,02	15,03%
Сибирский	626 795 751,58	11,35%
Северо-Западный	542 101 848,65	9,82%
Северо-Кавказский	267 539 463,63	4,84%
Дальневосточный	229 714 683,05	4,16%
Уральский	225 709 526,17	4,09%
	1 265 476,46	0,02%
Итого	5 522 749 167,56	100,00%

Аналитические данные по субъектам РФ (ТОП-20)

Субъект	2025	
	Сумма, руб.	Доля
Башкортостан	747 593 055,80	13,54%
Москва	687 163 814,02	12,44%
Краснодарский	322 546 281,02	5,84%
Санкт-Петербург	271 531 628,79	4,92%
Московская	215 057 454,16	3,89%
Алтайский	182 947 959,04	3,31%
Волгоградская	178 114 441,37	3,23%
Новосибирская	139 398 455,69	2,52%
Ростовская	130 305 730,11	2,36%
Воронежская	127 820 902,35	2,31%
Калужская	110 352 603,68	2,00%
Крым	89 717 547,72	1,62%
Красноярский	88 552 866,00	1,60%
Ставропольский	85 736 159,53	1,55%
Пермский	84 968 897,82	1,54%
Дагестан	84 926 358,06	1,54%
Самарская	82 260 746,69	1,49%
Пензенская	73 561 854,59	1,33%
Белгородская	73 333 922,00	1,33%
Иркутская	69 297 047,56	1,25%
Прочие	1 677 561 441,55	30,38%
Итого	5 522 749 167,56	100,00%

Доля объема рынка по категориям заказчиков (ТОП-20)

Категория заказчика	2025	
	Сумма, руб.	Доля
Центральная больница	1 760 701 280,43	31,88%
Городская больница	1 300 835 505,27	23,55%
Федеральное государственное бюджетное учреждение	464 652 728,53	8,41%
Детская больница	272 003 002,03	4,93%
Прочие больницы	203 875 316,43	3,69%
Поликлиника	201 706 405,94	3,65%
Онкологический диспансер	173 990 701,06	3,15%
Перинатальный центр	132 246 667,17	2,39%
Прочее	120 705 466,28	2,19%
Фармация или аптечный склад	115 377 498,63	2,09%
Кардиологический диспансер	78 994 378,51	1,43%
Медико-санитарная часть	57 928 529,90	1,05%
Медицинские университеты	57 655 994,15	1,04%
Госпитали для ветеранов войн	57 505 825,99	1,04%
Областная больница	53 909 631,29	0,98%
Научно-исследовательские институты	50 439 878,85	0,91%
Противотуберкулезный диспансер	42 076 198,50	0,76%
Детская поликлиника	37 696 770,58	0,68%
Диагностические центры	36 037 577,42	0,65%
Ветеринария	29 287 434,79	0,53%
Прочие	275 122 375,79	4,98%
Итого	5 522 749 167,56	100,00%

Доля объема рынка по заказчикам (ТОП-20)

		2025	
		Сумма, руб.	Доля
ГУП "ВОЛГОФАРМ"	Волгоградская	93 483 305,20	1,69%
ГП "Калугафармация"	Калужская	69 313 678,78	1,26%
ГБУЗ РБ ГKB № 1 Г.СТЕРЛИТАМАК	Башкортостан	62 835 524,76	1,14%
ФГБУ "НМИЦ ИМ. АК. Е.Н. МЕШАЛКИНА" МИНЗДРАВА РОССИИ	Новосибирская	58 246 769,01	1,05%
ГБУЗ "ГКБ ИМ. С.С. ЮДИНА ДЗМ"	Москва	49 924 458,83	0,90%
ГБУЗ "НИИ - ККБ № 1"	Краснодарский	49 366 214,50	0,89%
ГБУЗ "ККБ № 2"	Краснодарский	48 599 839,62	0,88%
ГБУЗ МОСКОВСКОЙ ОБЛАСТИ "ДКЦ ИМ. Л.М. РОШАЛЯ"	Московская	43 128 381,23	0,78%
ГБУЗ РДКБ	Башкортостан	34 014 461,42	0,62%
ГБУЗ "ММКЦ "КОММУНАРКА" ДЗМ"	Москва	31 856 595,01	0,58%
ФГБУ "НМХЦ им. Н.И. Пирогова" Минздрава России	Москва	29 748 074,79	0,54%
ГБУЗ РКБ ИМ. Г.Г.КУВАТОВА	Башкортостан	29 695 995,95	0,54%
ГБУЗ РБ ГБ Г. НЕФТЕКАМСК	Башкортостан	29 436 802,38	0,53%
ГБУЗ РБ КБСМП Г.УФЫ	Башкортостан	25 993 346,11	0,47%
ФГБУ "НМИЦ ИМ. В.А. АЛМАЗОВА" МИНЗДРАВА РОССИИ	Санкт-Петербург	25 965 039,72	0,47%
БУЗ ВО ВОКБ №1	Воронежская	25 696 436,78	0,47%
ГБУЗ РБ ГKB № 8 Г.УФА	Башкортостан	25 357 033,04	0,46%
ГБУЗ "ГКБ № 15 ДЗМ"	Москва	24 184 027,57	0,44%

[Заказать бесплатную презентацию](#)

ГБУЗ РБ ГКБ № 18 Г. Уфы	Башкортостан	23 851 387,93	0,43%
ГБУЗ РБ ГБ Г. КУМЕРТАУ	Башкортостан	23 813 277,21	0,43%
Прочие	Москва	551 450 657,82	9,99%
	Прочие	4 166 787 859,89	75,45%
Итого		5 522 749 167,56	100,00%

Заказать бесплатную презентацию

Оставить заявку на бесплатную презентацию

Команда "КРАСОФТ"
Телефон: 8 (800) 707-1-707
E-mail: sales@krasoft.ru;