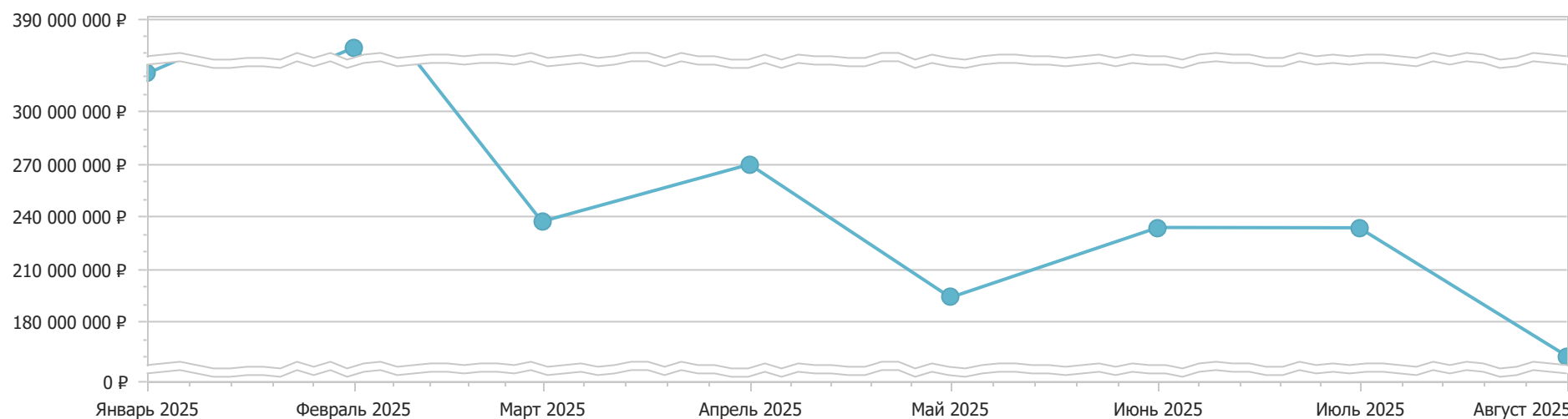


Отчет по медицинским изделиям


Объем рынка: 2 024 782 366,45

Объем рынка по месяцам даты подписания контрактов



ТОП-5 Классификации МИ

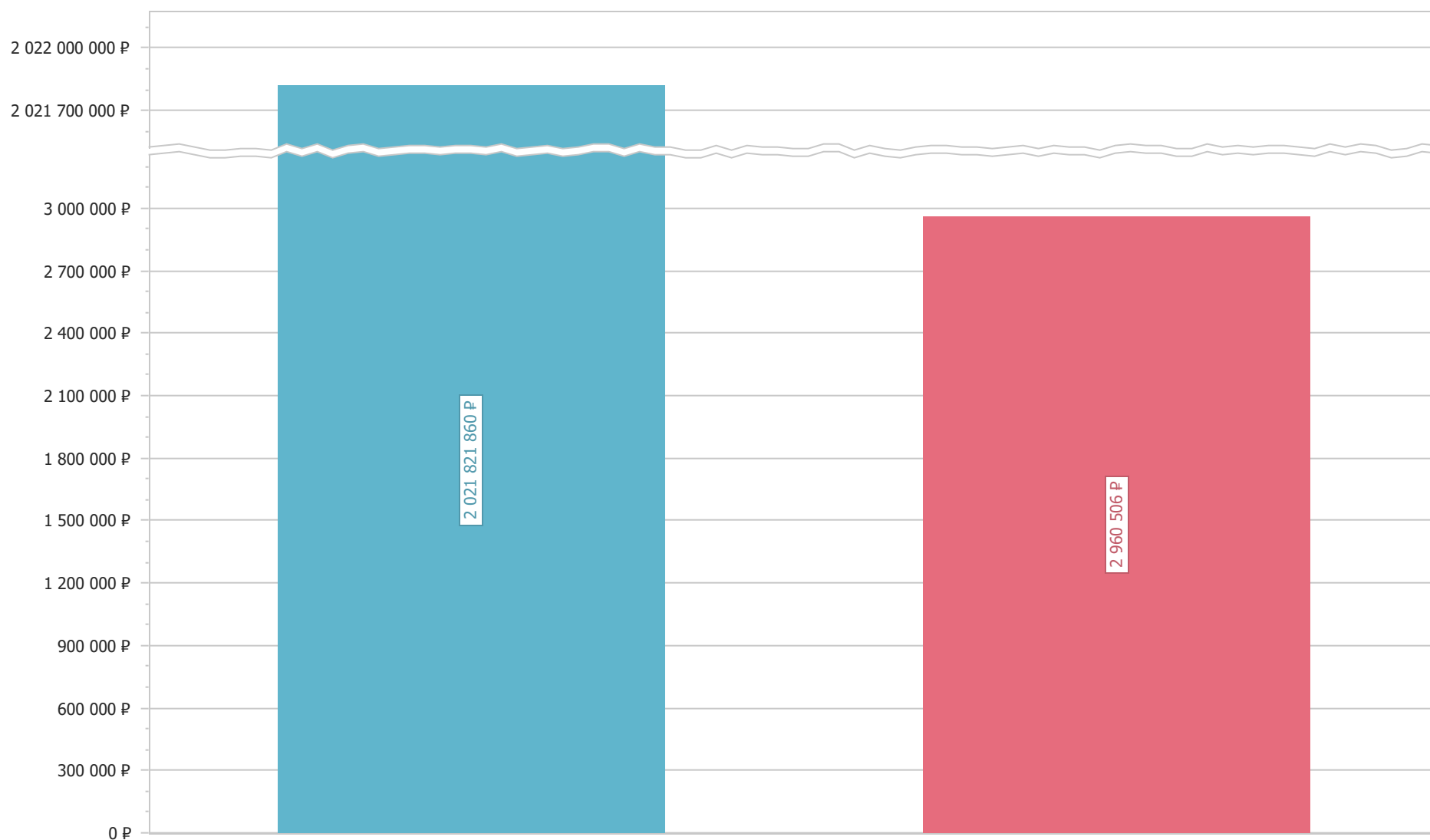
2 Вспомогательные и общепольничные медицинские изделия (100,00%) - 2 024 782 366,45 Р



ТОП-5 Видов МИ

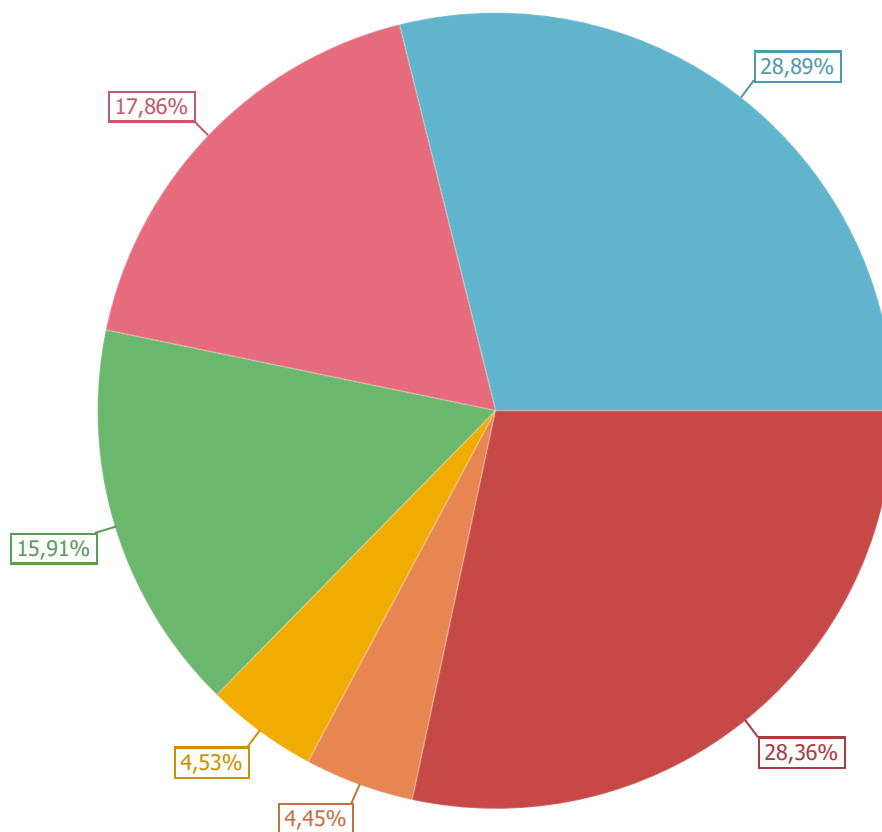
Упаковка для стерилизации, одноразового использования - 2 021 821 860,38

Упаковка для стерилизации, многоразового использования - 2 960 506,07



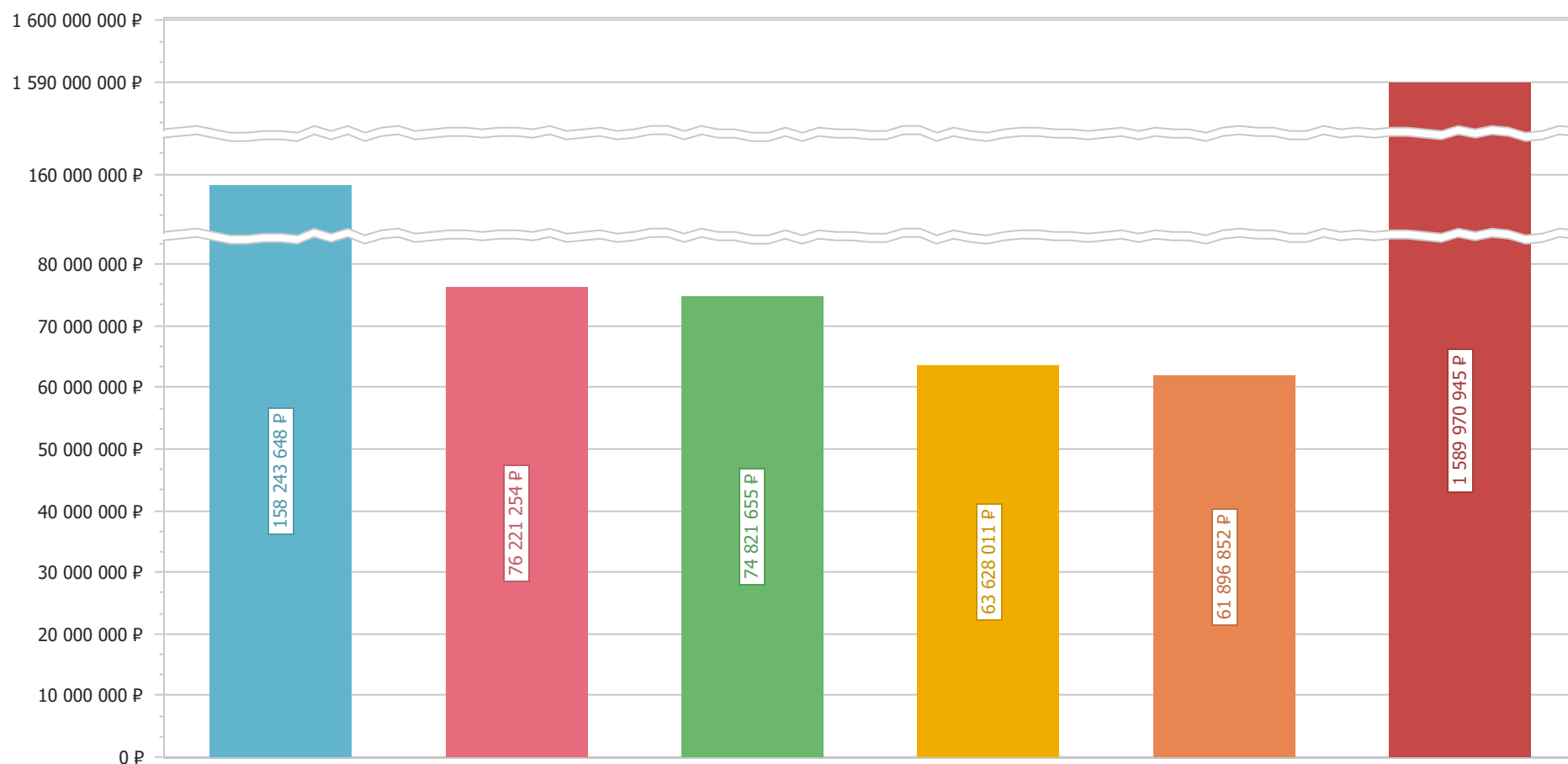
ТОП-5 категорий заказчиков

- Городская больница (28,89%) - 584 921 114,80
- Центральная больница (17,86%) - 361 658 995,96
- Федеральное государственное бюджетное учреждение (15,91%) - 322 087 069,45
- Стоматологическая поликлиника (4,53%) - 91 816 698,98
- Детская больница (4,45%) - 90 151 493,30
- Другие (28,36%) - 574 146 993,96

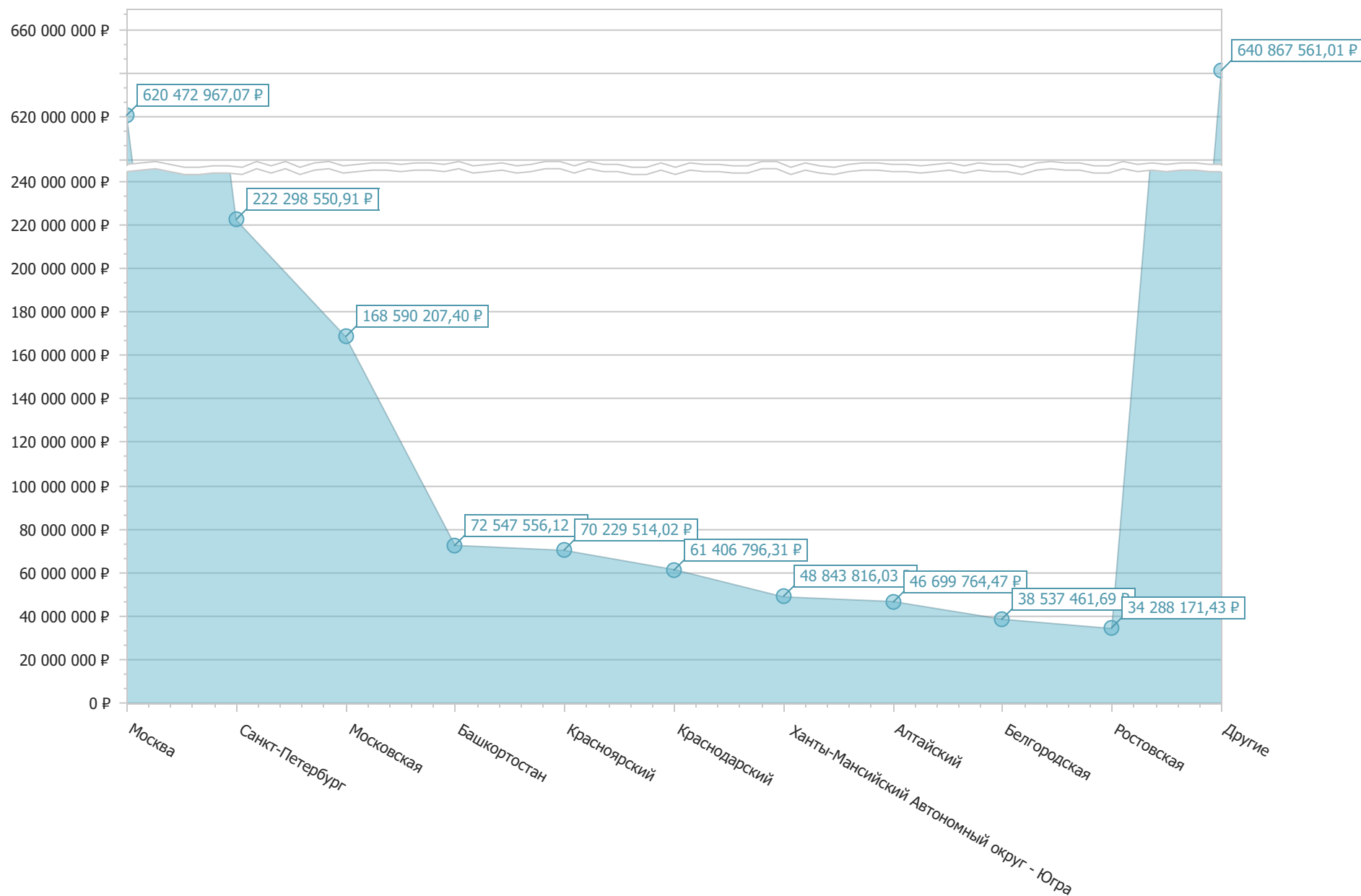


ТОП-5 Дистрибьютеров

- ООО "МЕДЕК" - 158 243 648,44
- ООО СТРОЙМОСТ - 76 221 254,18
- ООО ВИТА-ПУЛ - 74 821 655,12
- ООО ТД ВИНАР-М - 63 628 011,32
- ООО "Альфа-Мед" - 61 896 851,96
- Другие - 1 589 970 945,43



ТОП-10 субъектов



Отчет по федеральным округам

Федеральный округ	2025	
	Сумма, руб.	Доля
Центральный	924 100 852,59	45,64%
Северо-Западный	312 518 918,78	15,43%
Сибирский	216 203 202,95	10,68%
Приволжский	198 003 057,02	9,78%
Южный	151 964 742,09	7,51%
Уральский	107 254 098,99	5,30%
Дальневосточный	83 586 630,61	4,13%
Северо-Кавказский	31 150 863,43	1,54%
Итого	2 024 782 366,45	100,00%

Аналитические данные по субъектам РФ (ТОП-20)

Субъект	2025	
	Сумма, руб.	Доля
Москва	620 472 967,07	30,64%
Санкт-Петербург	222 298 550,91	10,98%
Московская	168 590 207,40	8,33%
Башкортостан	72 547 556,12	3,58%
Красноярский	70 229 514,02	3,47%
Краснодарский	61 406 796,31	3,03%
Ханты-Мансийский Автономный округ - Югра	48 843 816,03	2,41%
Алтайский	46 699 764,47	2,31%
Белгородская	38 537 461,69	1,90%
Ростовская	34 288 171,43	1,69%
Омская	28 003 638,49	1,38%
Чувашская Республика - Чувашия	25 914 768,79	1,28%
Новосибирская	22 909 044,71	1,13%
Хабаровский	22 699 660,92	1,12%
Тюменская	21 703 072,55	1,07%
Приморский	20 611 685,54	1,02%
Астраханская	19 983 335,25	0,99%
Тулская	19 280 837,20	0,95%
Иркутская	19 242 786,43	0,95%
Коми	18 959 113,33	0,94%
Прочие	421 559 617,79	20,82%
Итого	2 024 782 366,45	100,00%

Доля объема рынка по категориям заказчиков (ТОП-20)

Категория заказчика	2025	
	Сумма, руб.	Доля
Городская больница	584 921 114,80	28,89%
Центральная больница	361 658 995,96	17,86%
Федеральное государственное бюджетное учреждение	322 087 069,45	15,91%
Стоматологическая поликлиника	91 816 698,98	4,53%
Детская больница	90 151 493,30	4,45%
Медицинские университеты	84 810 048,64	4,19%
Перинатальный центр	77 084 114,37	3,81%
Научно-исследовательские институты	70 502 031,47	3,48%
Онкологический диспансер	63 243 501,91	3,12%
Поликлиника	52 014 127,61	2,57%
Прочие больницы	27 172 514,00	1,34%
Госпитали для ветеранов войн	27 100 657,81	1,34%
Областная больница	17 256 678,91	0,85%
Прочее	14 604 790,33	0,72%
Медико-санитарная часть	14 471 674,63	0,71%
Детская поликлиника	12 790 000,86	0,63%
Диагностические центры	12 644 631,15	0,62%
Кардиологический диспансер	11 383 412,74	0,56%
Областная клиническая больница	10 271 782,48	0,51%
Противотуберкулезный диспансер	9 223 837,79	0,46%
Прочие	69 573 189,28	3,44%
Итого	2 024 782 366,45	100,00%

Доля объема рынка по заказчикам (ТОП-20)

		2025	
		Сумма, руб.	Доля
ГБУЗ ММНКЦ ИМ. С.П. БОТКИНА ДЗМ	Москва	65 683 529,68	3,24%
ГБУЗ "ММКЦ "КОММУНАРКА" ДЗМ"	Москва	33 567 351,32	1,66%
ФГБУ "НМИЦ ТО ИМ. Р.Р. ВРЕДЕНА" МИНЗДРАВА РОССИИ	Санкт-Петербург	31 627 465,96	1,56%
ГБУЗ "ГКБ ИМ. В.П. ДЕМИХОВА ДЗМ"	Москва	29 995 243,10	1,48%
ГБУЗ "НИИ СП им. Н.В. Склифосовского ДЗМ"	Москва	27 991 228,32	1,38%
КГБУЗ ККБ	Красноярский	26 894 885,55	1,33%
ФГБОУ ВО ПСПБГМУ ИМ. И.П. ПАВЛОВА МИНЗДРАВА РОССИИ	Санкт-Петербург	26 266 718,45	1,30%
ФГБУ "ФЦТОЭ" Минздрава России (г. Барнаул)	Алтайский	25 231 587,80	1,25%
ГБУЗ "ГКБ № 31 ИМ. АКАДЕМИКА Г.М. САВЕЛЬЕВОЙ ДЗМ"	Москва	23 949 378,10	1,18%
ФГБУ "НМИЦ ОНКОЛОГИИ ИМ. Н.Н. БЛОХИНА" МИНЗДРАВА РОССИИ	Москва	23 895 745,70	1,18%
ФГБОУ ВО "РОССИЙСКИЙ УНИВЕРСИТЕТ МЕДИЦИНЫ" МИНЗДРАВА РОССИИ	Москва	23 594 091,79	1,17%
ГБУЗ МКНЦ имени А.С. Логинова ДЗМ	Москва	21 692 264,48	1,07%
КГБУЗ "КМКБСМП ИМ. Н.С. КАРПОВИЧА"	Красноярский	21 359 611,16	1,05%
ГБУЗ МОСКОВСКОЙ ОБЛАСТИ "ДСП"	Московская	19 709 413,20	0,97%
ГБУЗ "ГКБ ИМ. С.С. ЮДИНА ДЗМ"	Москва	19 098 373,67	0,94%
ГБУЗ "ГКБ № 29 ИМ. Н.Э. БАУМАНА ДЗМ"	Москва	19 050 224,62	0,94%
ФГБУ ФНКЦ ФМБА России	Москва	18 490 080,01	0,91%
ГБУЗ "ГКБ ИМЕНИ В.М. БУЯНОВА ДЗМ"	Москва	18 472 257,91	0,91%

[Заказать бесплатную презентацию](#)

ГБУЗ "ГКБ № 67 ИМ. Л. А. ВОРОХОВА ДЗМ"	Москва	17 698 312,38	0,87%
ГКБ № 1 ИМ. Н.И.ПИРОГОВА	Москва	16 736 320,60	0,83%
Прочие	Москва	260 558 565,40	12,87%
	Прочие	1 253 219 717,26	61,89%
Итого		2 024 782 366,45	100,00%

Заказать бесплатную презентацию

Оставить заявку на бесплатную презентацию

Команда "КРАСОФТ"
Телефон: 8 (800) 707-1-707
E-mail: sales@krasoft.ru;