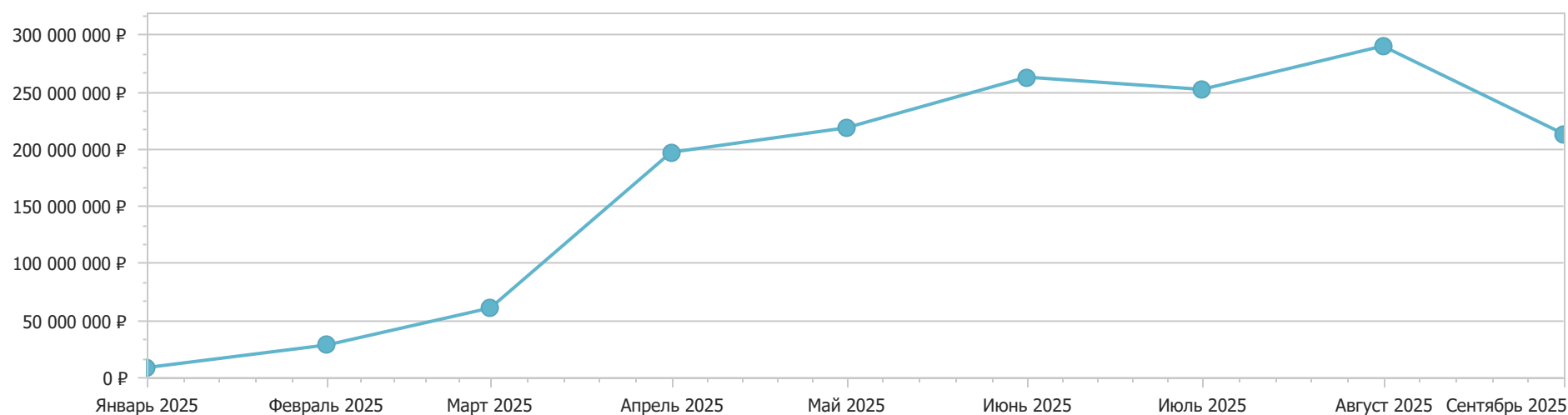


Отчет по медицинским изделиям


Объем рынка: 1 534 680 959,99

Объем рынка по месяцам даты подписания контрактов




ТОП-5 Классификации МИ

2 Вспомогательные и общепольничные медицинские изделия (100,00%) - 1 534 680 959,99 Р

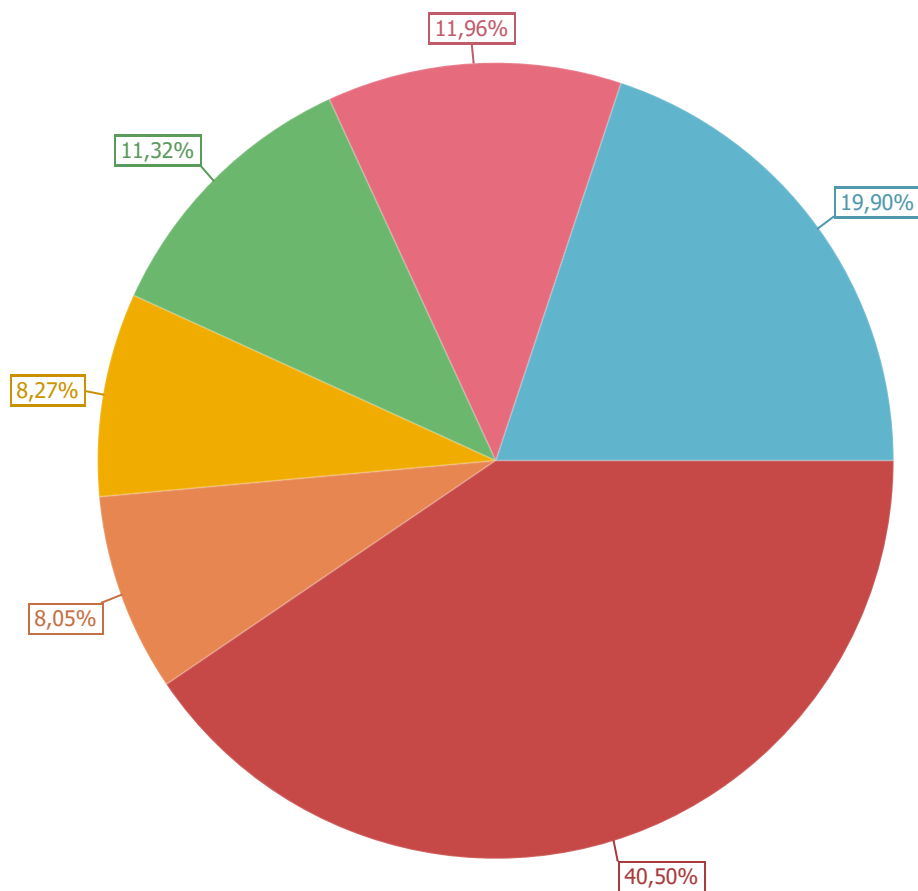


ТОП-5 Видов МИ



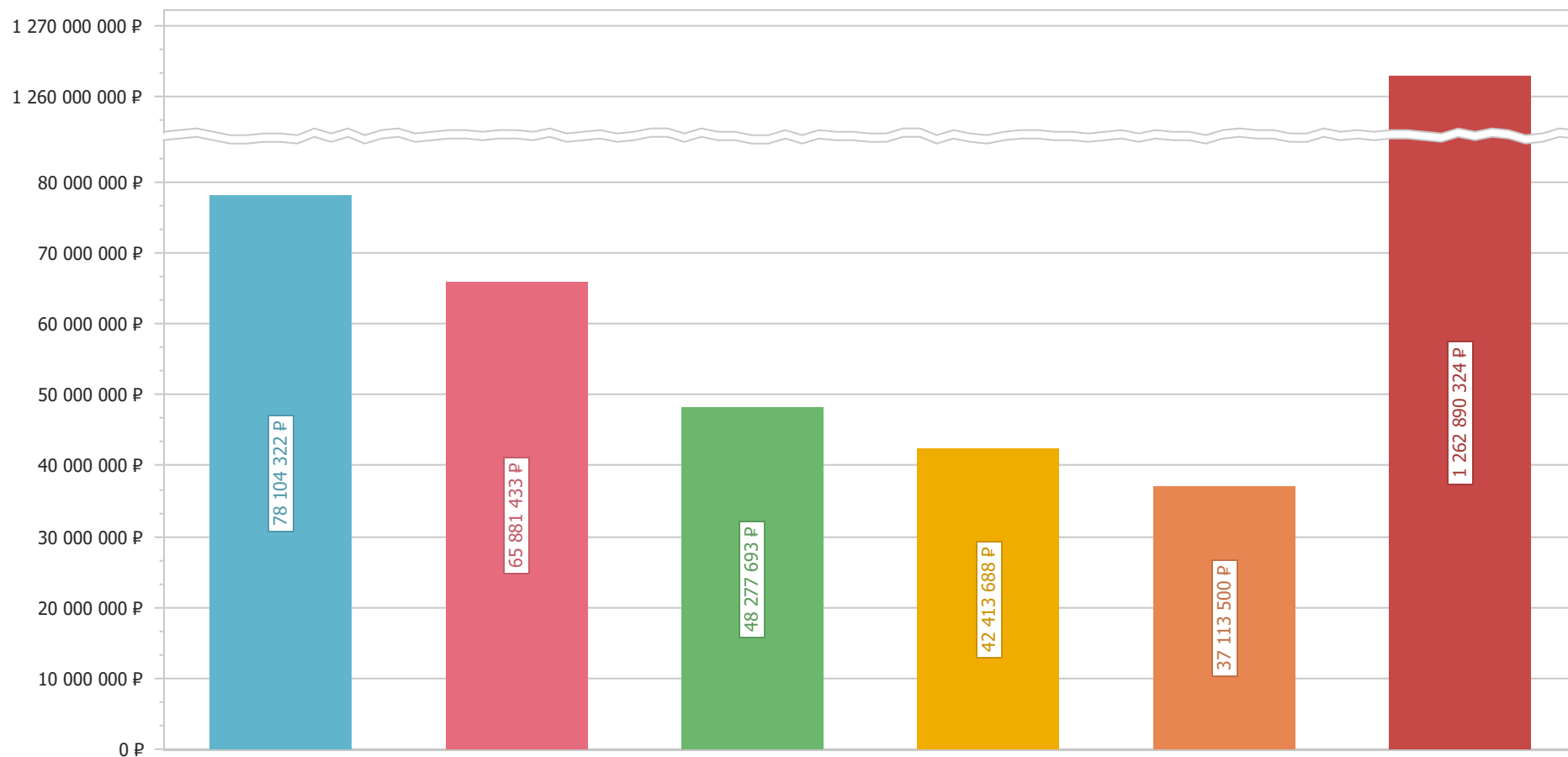
ТОП-5 категорий заказчиков

- Центральная больница (19,90%) - 305 447 657,80
- Городская больница (11,96%) - 183 613 019,46
- [не выбран] (11,32%) - 173 676 756,51
- Перинатальный центр (8,27%) - 126 873 989,76
- Прочее (8,05%) - 123 543 751,05
- Другие (40,50%) - 621 525 785,41

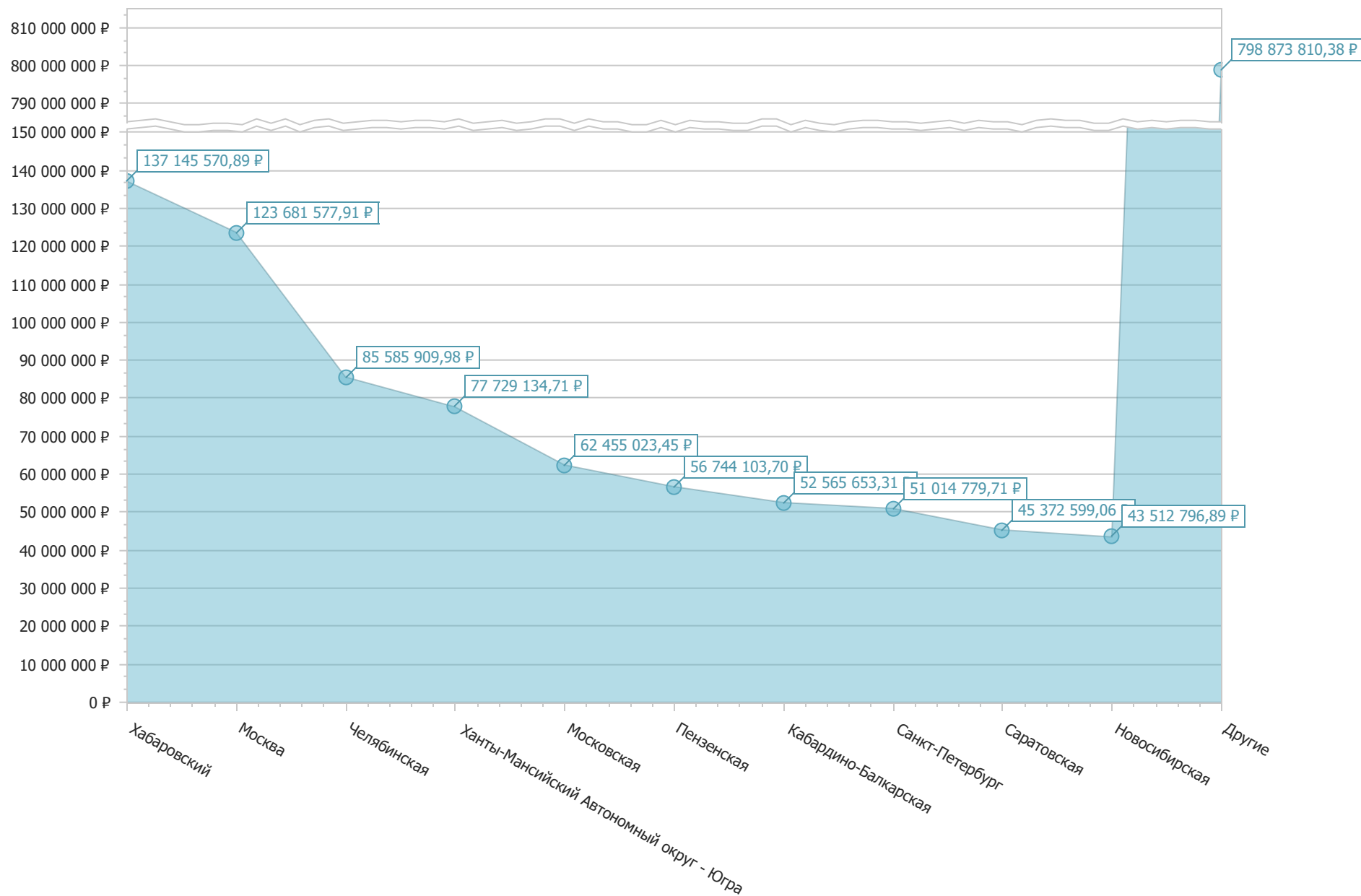


ТОП-5 Дистрибьютеров

- ООО Медицинская и лабораторная техника и оборудование - 78 104 321,58
- ООО "Фарматек" - 65 881 433,33
- ООО «ГлавМедТорг» - 48 277 693,31
- ООО «ПМТ» - 42 413 687,57
- ООО "НАНОЛАБ" - 37 113 500,00
- Другие - 1 262 890 324,20



ТОП-10 субъектов



Отчет по федеральным округам

Федеральный округ	2025	
	Сумма, руб.	Доля
Центральный	383 665 581,67	25,00%
Приволжский	269 166 520,19	17,54%
Уральский	245 344 114,52	15,99%
Дальневосточный	186 736 817,18	12,17%
Северо-Западный	173 907 355,01	11,33%
Сибирский	107 755 901,15	7,02%
Северо-Кавказский	107 528 257,34	7,01%
Южный	60 576 412,93	3,95%
Итого	1 534 680 959,99	100,00%

Аналитические данные по субъектам РФ (ТОП-20)

Субъект	2025	
	Сумма, руб.	Доля
Хабаровский	137 145 570,89	8,94%
Москва	123 681 577,91	8,06%
Челябинская	85 585 909,98	5,58%
Ханты-Мансийский Автономный округ - Югра	77 729 134,71	5,06%
Московская	62 455 023,45	4,07%
Пензенская	56 744 103,70	3,70%
Кабардино-Балкарская	52 565 653,31	3,43%
Санкт-Петербург	51 014 779,71	3,32%
Саратовская	45 372 599,06	2,96%
Новосибирская	43 512 796,89	2,84%
Ямало-Ненецкий	39 130 530,99	2,55%
Смоленская	37 344 985,06	2,43%
Чувашская Республика - Чувашия	35 920 426,69	2,34%
Ивановская	35 498 111,40	2,31%
Воронежская	35 423 844,64	2,31%
Тульская	34 150 275,00	2,23%
Тюменская	32 867 353,14	2,14%
Татарстан	32 068 353,85	2,09%
Архангельская	29 475 520,00	1,92%
Ульяновская	29 125 500,00	1,90%
Прочие	457 868 909,61	29,83%
Итого	1 534 680 959,99	100,00%

Доля объема рынка по категориям заказчиков (ТОП-20)

Категория заказчика	2025	
	Сумма, руб.	Доля
Центральная больница	305 447 657,80	19,90%
Городская больница	183 613 019,46	11,96%
[не выбран]	173 676 756,51	11,32%
Перинатальный центр	126 873 989,76	8,27%
Прочее	123 543 751,05	8,05%
Федеральное государственное бюджетное учреждение	112 453 606,09	7,33%
Научно-исследовательские институты	88 332 594,92	5,76%
Детская больница	70 013 317,96	4,56%
Министерство здравоохранения	50 136 818,19	3,27%
Фармация или аптечный склад	48 277 693,31	3,15%
Прочие больницы	47 988 354,69	3,13%
Медицинские университеты	39 768 576,18	2,59%
Поликлиника	32 913 297,31	2,14%
Медико-санитарная часть	24 226 924,42	1,58%
Госпитали для ветеранов войн	23 018 000,00	1,50%
Противотуберкулезный диспансер	20 685 340,32	1,35%
Диагностические центры	20 458 506,66	1,33%
Ветеринария	9 394 934,57	0,61%
Стоматологическая поликлиника	9 074 559,27	0,59%
Онкологический диспансер	7 579 566,00	0,49%
Прочие	17 203 695,52	1,12%
Итого	1 534 680 959,99	100,00%

Доля объема рынка по заказчикам (ТОП-20)

		2025	
		Сумма, руб.	Доля
КГКУ "Служба заказчика Минстроя края"	Хабаровский	85 210 929,57	5,55%
ГБУЗ "ГКБ ИМ. С.С. ЮДИНА ДЗМ"	Москва	65 881 433,33	4,29%
ГКУЗ "ФАРМЕДТЕХ" МИНЗДРАВА КБР	Кабардино-Балкарская	48 277 693,31	3,15%
ФКУН РОССИЙСКИЙ ПРОТИВОЧУМНЫЙ ИНСТИТУТ "МИКРОБ" РОСПОТРЕБНАДЗОРА	Саратовская	38 318 500,00	2,50%
ГКУ НСО "СТК И РМТБ"	Новосибирская	37 717 111,23	2,46%
ДЕПАРТАМЕНТ СМОЛЕНСКОЙ ОБЛАСТИ ПО СТРОИТЕЛЬСТВУ И ЖКХ	Смоленская	31 881 099,20	2,08%
ФБУН Хабаровский НИИ эпидемиологии и микробиологии Роспотребнадзора	Хабаровский	29 934 281,69	1,95%
ГУЗ "ТОПЦ ИМ. В.С. ГУМИЛЕВСКОЙ"	Тульская	26 673 000,00	1,74%
ГБУЗ "ЧОСПК"	Челябинская	26 239 900,00	1,71%
ГОБУЗ МОДКБ	Мурманская	25 000 000,00	1,63%
ГБУЗ ТО "ОБ №4" (г.Ишим)	Тюменская	23 121 895,99	1,51%
ГКУ МО "ДЕЗ"	Московская	22 941 013,34	1,49%
ГКУ ВО "СЛУЖБА ЕДИНОГО ЗАКАЗЧИКА" ГКУ ВО "СФЗ"	Вологодская	22 400 000,00	1,46%
ГБУЗ ПООБ	Пензенская	22 279 781,00	1,45%
ФГБУ "СК ММЦ" МИНЗДРАВА РОССИИ (Г. БЕСЛАН)	Северная Осетия - Алания	20 862 000,00	1,36%
ГБУЗ "Госпиталь для ветеранов войн"	Пензенская	20 520 000,00	1,34%
БУ "РЕГИОНСКАЯ ГОРОДСКАЯ БОЛЬНИЦА"	Ханты-Мансийский Автономный округ	20 007 600,00	1,30%
ГБУЗ "ЧОКБ"	Челябинская	19 850 000,00	1,29%

[Заказать бесплатную презентацию](#)

ФГБУЗ МСЧ № 154 ФМБА России	Московская	19 820 000,00	1,29%
ГБУЗ ЯНАО "Муравленковская ГБ"	Ямало-Ненецкий	18 900 000,00	1,23%
Прочие	Москва	57 800 144,58	3,77%
	Прочие	851 044 576,75	55,45%
Итого		1 534 680 959,99	100,00%

Заказать бесплатную презентацию

Оставить заявку на бесплатную презентацию

Команда "КРАСОФТ"
Телефон: 8 (800) 707-1-707
E-mail: sales@krasoft.ru;