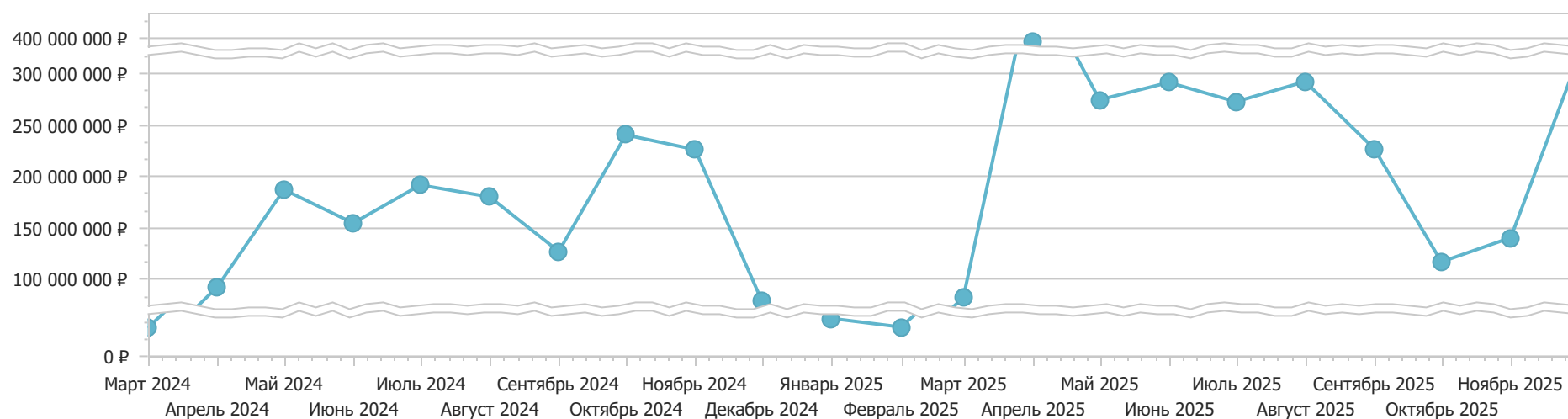


Отчет по медицинским изделиям


Объем рынка: 3 978 760 868,23

Объем рынка по месяцам даты подписания контрактов



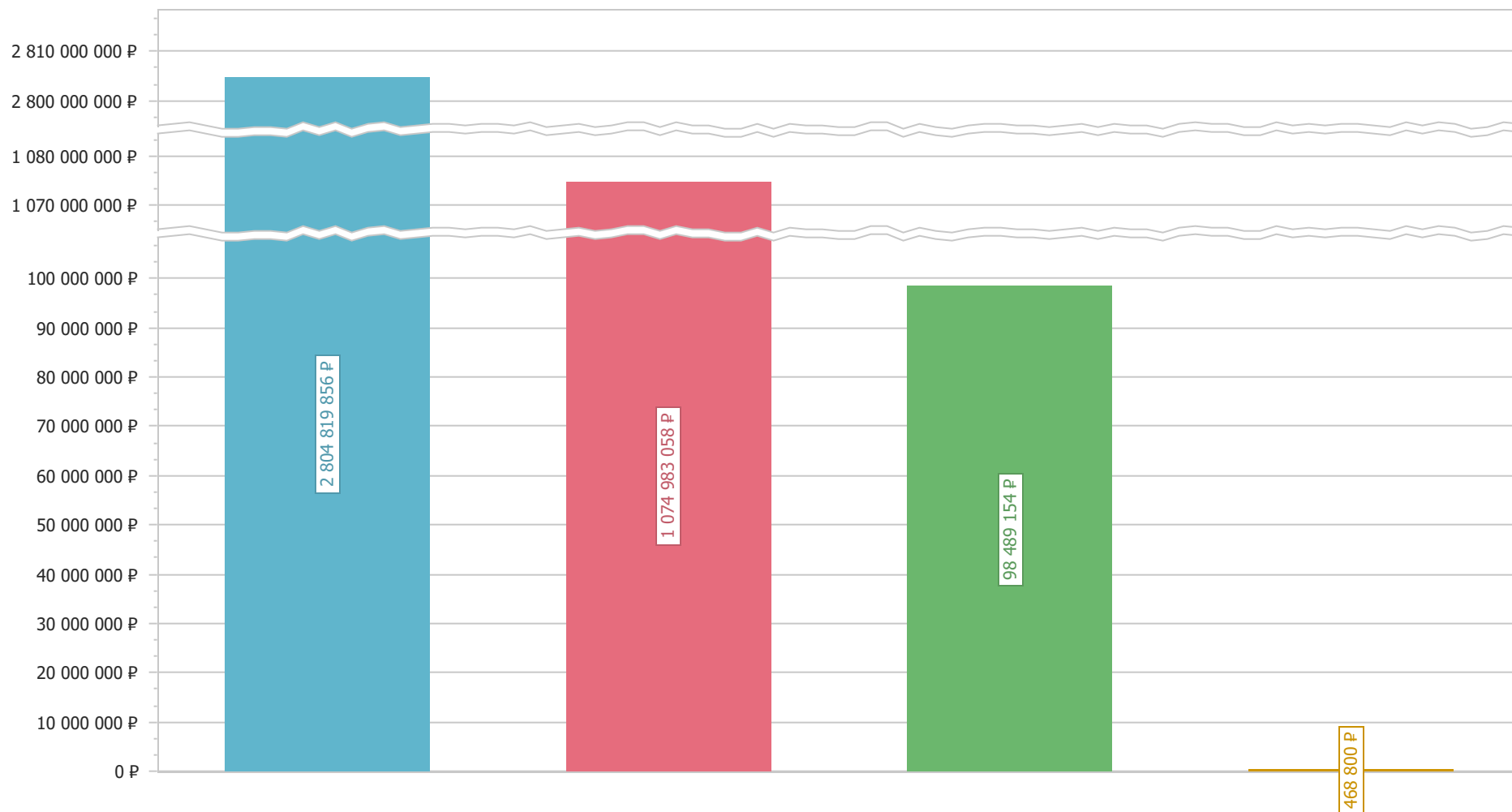
ТОП-5 Классификации МИ

2 Вспомогательные и общепольничные медицинские изделия (100,00%) - 3 978 760 868,23 Р



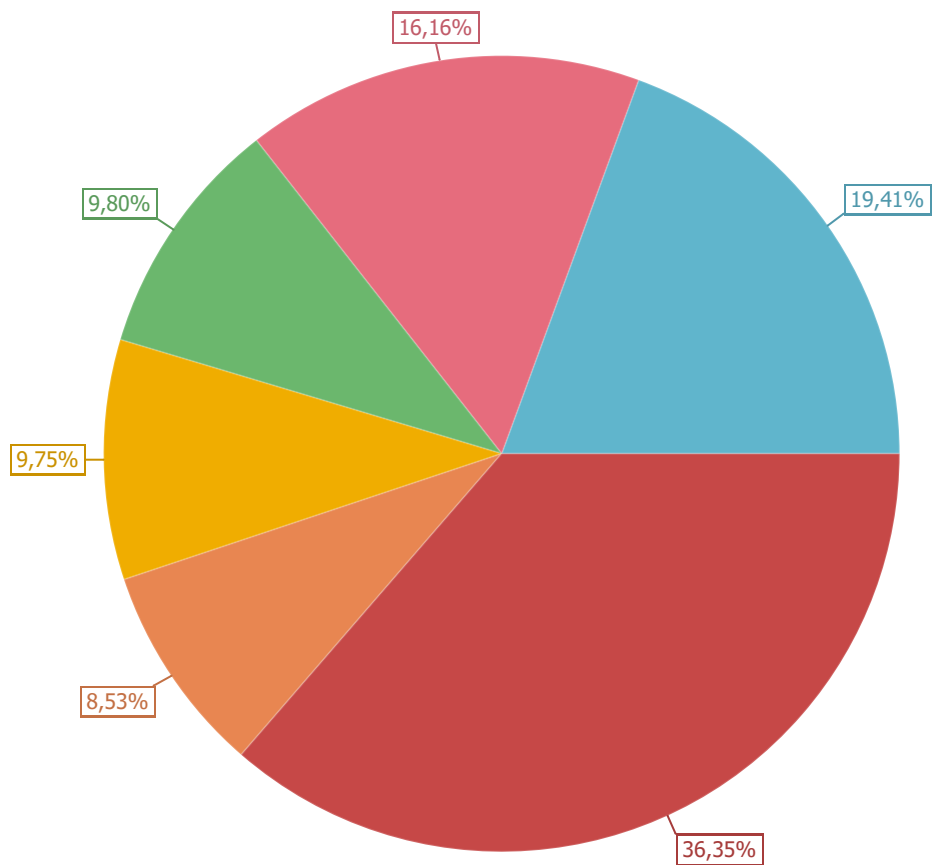
ТОП-5 Видов МИ

- Стерилизатор паровой - 2 804 819 856,04
- Стерилизатор паровой для неупакованных изделий - 1 074 983 057,80
- Стерилизатор паровой для жидкостей - 98 489 154,39
- Стерилизатор паровой для агара - 468 800,00



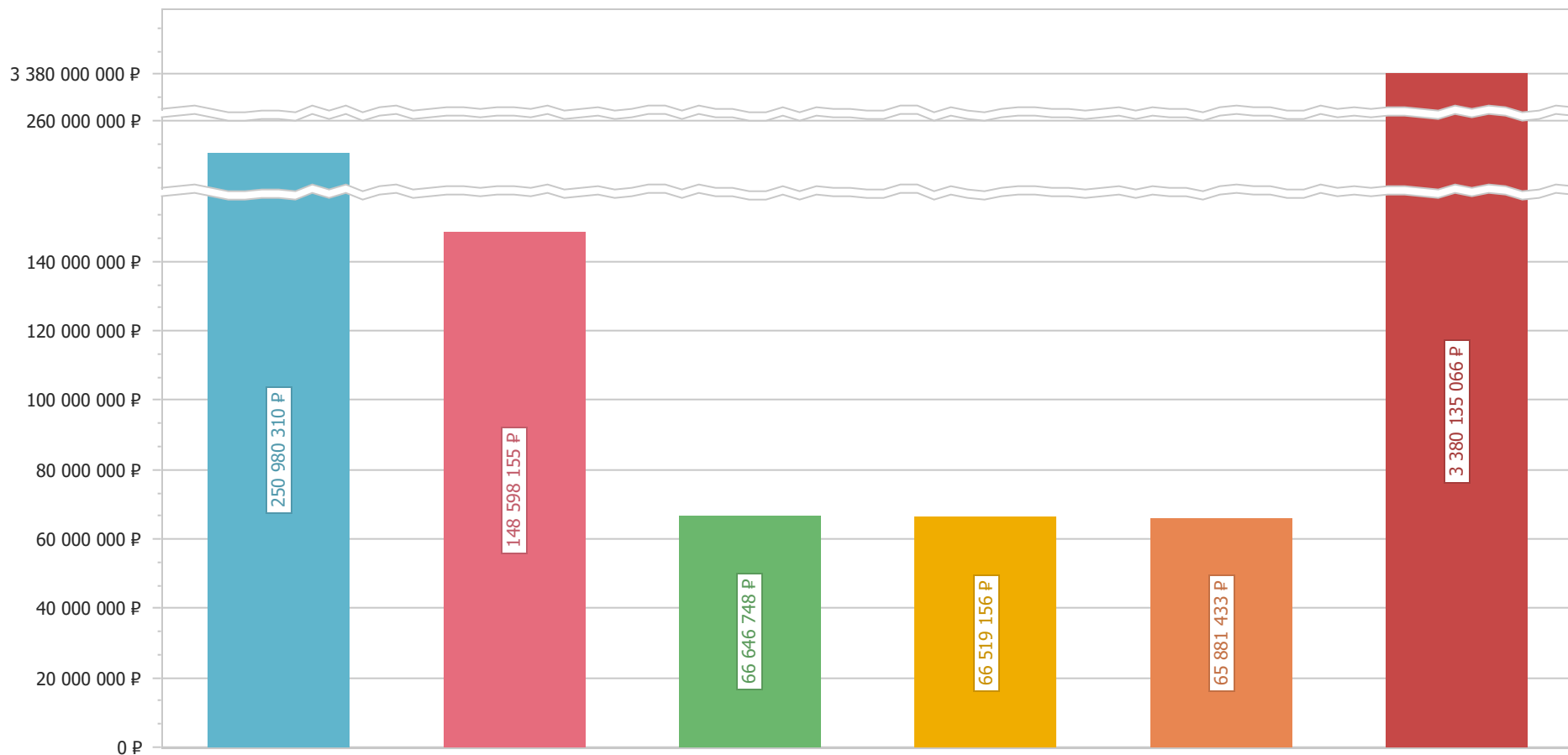
ТОП-5 категорий заказчиков

- Центральная больница (19,41%) - 771 565 209,79
- Министерство здравоохранения (16,16%) - 642 619 174,73
- Городская больница (9,80%) - 389 815 341,95
- [не выбран] (9,75%) - 387 535 754,91
- Федеральное государственное бюджетное учреждение (8,53%) - 339 035 087,69
- Другие (36,35%) - 1 445 250 299,16

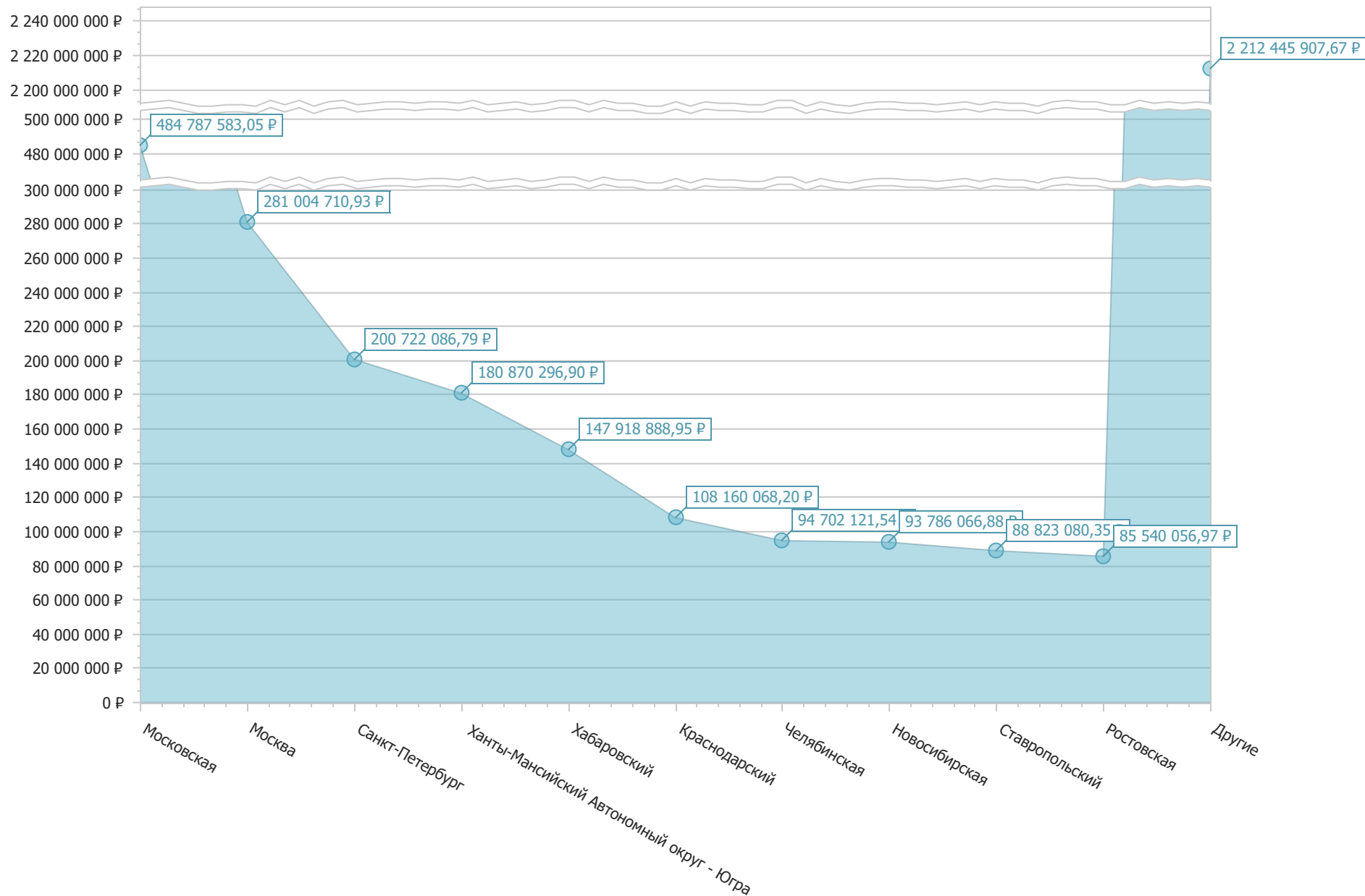


ТОП-5 Дистрибьюторов

- ООО ИРВИН - 250 980 310,44
- ООО Медицинская и лабораторная техника и оборудование - 148 598 154,51
- ООО Эмвико - 66 646 747,76
- ООО «ГлавМедТорг» - 66 519 155,92
- ООО "Фарматек" - 65 881 433,33
- Другие - 3 380 135 066,27



ТОП-10 субъектов



Отчет по федеральным округам

| Федеральный округ | 2025 | | 2024 | |
|-------------------|-------------------------|----------------|-------------------------|----------------|
| | Сумма, руб. | Доля | Сумма, руб. | Доля |
| Центральный | 909 357 121,67 | 36,79% | 425 418 015,54 | 28,23% |
| Приволжский | 380 946 927,93 | 15,41% | 174 197 233,30 | 11,56% |
| Северо-Западный | 238 998 142,54 | 9,67% | 207 899 265,30 | 13,80% |
| Уральский | 262 314 977,56 | 10,61% | 173 212 258,04 | 11,50% |
| Сибирский | 210 655 270,60 | 8,52% | 152 572 156,66 | 10,13% |
| Южный | 156 749 135,53 | 6,34% | 180 117 499,41 | 11,95% |
| Дальневосточный | 199 960 920,98 | 8,09% | 124 484 692,65 | 8,26% |
| Северо-Кавказский | 112 990 803,16 | 4,57% | 68 231 767,36 | 4,53% |
| Байконур | | 0,00% | 654 680,00 | 0,04% |
| Итого | 2 471 973 299,97 | 100,00% | 1 506 787 568,26 | 100,00% |

Аналитические данные по субъектам РФ (ТОП-20)

| Субъект | 2025 | | 2024 | |
|--|-------------------------|----------------|-------------------------|----------------|
| | Сумма, руб. | Доля | Сумма, руб. | Доля |
| Московская | 337 837 632,30 | 13,67% | 146 949 950,75 | 9,75% |
| Москва | 199 002 322,13 | 8,05% | 82 002 388,80 | 5,44% |
| Санкт-Петербург | 85 567 152,42 | 3,46% | 115 154 934,37 | 7,64% |
| Ханты-Мансийский Автономный округ - Югра | 91 081 822,71 | 3,68% | 89 788 474,19 | 5,96% |
| Хабаровский | 138 935 570,89 | 5,62% | 8 983 318,06 | 0,60% |
| Краснодарский | 32 298 493,39 | 1,31% | 75 861 574,81 | 5,03% |
| Челябинская | 85 949 909,98 | 3,48% | 8 752 211,56 | 0,58% |
| Новосибирская | 44 351 788,79 | 1,79% | 49 434 278,09 | 3,28% |
| Ставропольский | 29 149 885,15 | 1,18% | 59 673 195,20 | 3,96% |
| Ростовская | 48 481 295,29 | 1,96% | 37 058 761,68 | 2,46% |
| Курская | 51 862 681,71 | 2,10% | 33 225 034,43 | 2,21% |
| Пензенская | 56 744 103,70 | 2,30% | 23 229 373,76 | 1,54% |
| Красноярский | 28 506 631,61 | 1,15% | 50 224 524,26 | 3,33% |
| Тюменская | 32 995 663,14 | 1,33% | 40 952 129,57 | 2,72% |
| Кемеровская | 35 129 996,84 | 1,42% | 38 277 529,24 | 2,54% |
| Татарстан | 35 367 391,92 | 1,43% | 36 512 445,12 | 2,42% |
| Воронежская | 45 728 673,52 | 1,85% | 25 785 438,27 | 1,71% |
| Нижегородская | 49 051 920,43 | 1,98% | 20 895 790,56 | 1,39% |
| Саха /Якутия/ | 3 815 252,67 | 0,15% | 64 860 633,78 | 4,30% |
| Волгоградская | 44 263 929,68 | 1,79% | 21 196 049,85 | 1,41% |
| Прочие | 995 851 181,70 | 40,29% | 477 969 531,91 | 31,72% |
| Итого | 2 471 973 299,97 | 100,00% | 1 506 787 568,26 | 100,00% |

Доля объема рынка по категориям заказчиков (ТОП-20)

| Категория заказчика | 2025 | | 2024 | |
|--|-------------------------|----------------|-------------------------|----------------|
| | Сумма, руб. | Доля | Сумма, руб. | Доля |
| Центральная больница | 457 093 427,91 | 18,49% | 314 471 781,88 | 20,87% |
| Министерство здравоохранения | 361 604 088,92 | 14,63% | 281 015 085,81 | 18,65% |
| Городская больница | 265 872 258,07 | 10,76% | 123 943 083,88 | 8,23% |
| [не выбран] | 301 728 984,98 | 12,21% | 85 806 769,93 | 5,69% |
| Федеральное государственное бюджетное учреждение | 195 141 936,76 | 7,89% | 143 893 150,93 | 9,55% |
| Прочее | 116 248 116,62 | 4,70% | 94 562 644,71 | 6,28% |
| Перинатальный центр | 163 574 144,51 | 6,62% | 19 460 406,45 | 1,29% |
| Детская больница | 104 912 008,20 | 4,24% | 34 812 367,05 | 2,31% |
| Поликлиника | 54 178 675,41 | 2,19% | 61 032 382,19 | 4,05% |
| Научно-исследовательские институты | 95 298 120,74 | 3,86% | 3 671 838,21 | 0,24% |
| Онкологический диспансер | 7 579 566,00 | 0,31% | 67 864 821,11 | 4,50% |
| Прочие больницы | 52 338 534,69 | 2,12% | 22 569 850,80 | 1,50% |
| Медицинские университеты | 58 646 350,16 | 2,37% | 11 469 424,50 | 0,76% |
| Фармация или аптечный склад | 56 025 688,66 | 2,27% | 12 309 735,00 | 0,82% |
| Кардиологический диспансер | 1 638 724,85 | 0,07% | 55 057 330,00 | 3,65% |
| Медико-санитарная часть | 25 192 569,62 | 1,02% | 17 011 295,95 | 1,13% |
| Противотуберкулезный диспансер | 24 602 438,75 | 1,00% | 15 097 416,38 | 1,00% |
| Департамент здравоохранения | | 0,00% | 31 726 668,02 | 2,11% |
| Ветеринария | 11 613 135,33 | 0,47% | 20 004 917,21 | 1,33% |
| Областная клиническая больница | 16 019 898,00 | 0,65% | 14 819 933,33 | 0,98% |
| Прочие | 102 664 631,79 | 4,15% | 76 186 664,92 | 5,06% |
| Итого | 2 471 973 299,97 | 100,00% | 1 506 787 568,26 | 100,00% |

Доля объема рынка по заказчикам (ТОП-20)

| | | 2025 | | 2024 | |
|--|-----------------------------------|----------------|-------|----------------|-------|
| | | Сумма, руб. | Доля | Сумма, руб. | Доля |
| ГКУ МО "ДЕЗ" | Московская | 216 331 423,83 | 8,75% | 113 340 491,20 | 7,52% |
| ГБУЗ "ГКБ ИМ. С.С. ЮДИНА ДЗМ" | Москва | 89 128 095,33 | 3,61% | | 0,00% |
| КГКУ "Служба заказчика Минстроя края" | Хабаровский | 85 210 929,57 | 3,45% | | 0,00% |
| МЗ Краснодарского края | Краснодарский | 15 035 309,00 | 0,61% | 57 975 428,97 | 3,85% |
| ГБУ РС (Я) "Нерюнгринская ЦРБ" | Саха /Якутия/ | | 0,00% | 58 460 118,22 | 3,88% |
| БУ "Окружной кардиологический диспансер "Центр диагностики и сердечно-сосудистой хирургии" | Ханты-Мансийский Автономный округ | | 0,00% | 55 057 330,00 | 3,65% |
| МИНСТРОЙ КРАЯ | Ставропольский | 1 808 312,42 | 0,07% | 52 330 316,66 | 3,47% |
| КУ ОО "Орелгосзаказчик" | Орловская | 50 597 040,00 | 2,05% | | 0,00% |
| ГКУ НСО "СТК И РМТБ" | Новосибирская | 37 717 111,23 | 1,53% | 12 687 052,00 | 0,84% |
| ГКУЗ "ФАРМЕДТЕХ" МИНЗДРАВА КБР | Кабардино-Балкарская | 48 277 693,31 | 1,95% | | 0,00% |
| ГБУЗ МОСКОВСКОЙ ОБЛАСТИ "ВИДНОВСКАЯ КБ" | Московская | 46 000 000,00 | 1,86% | | 0,00% |
| ФГБУ "НМИЦ ИМ. В.А. АЛМАЗОВА" МИНЗДРАВА РОССИИ | Санкт-Петербург | 8 003 333,33 | 0,32% | 37 511 000,00 | 2,49% |
| ГБУЗКО "КАЛУЖСКАЯ ОБЛАСТНАЯ КЛИНИЧЕСКАЯ БОЛЬНИЦА", ГБУЗКО "КОКБ" | Калужская | 38 575 500,43 | 1,56% | | 0,00% |
| ФКУН РОССИЙСКИЙ ПРОТИВОЧУМНЫЙ ИНСТИТУТ "МИКРОБ" РОСПОТРЕБНАДЗОРА | Саратовская | 38 318 500,00 | 1,55% | | 0,00% |
| МИНСТРОЙ ВО | Воронежская | 17 519 114,00 | 0,71% | 20 528 760,00 | 1,36% |
| ГБУЗ ТО "ОКБ №2" | Тюменская | | 0,00% | 36 453 600,00 | 2,42% |
| ФГКУ "СТЗ" ФМБА РОССИИ | Москва | 36 049 933,34 | 1,46% | | 0,00% |
| ОБУЗ "ОПЦ" | Курская | 34 567 154,75 | 1,40% | 621 901,06 | 0,04% |

[Заказать бесплатную презентацию](#)

| | | | | | |
|---|------------|-------------------------|----------------|-------------------------|----------------|
| ГБУЗ МОСКОВСКОЙ ОБЛАСТИ "ХКБ" | Московская | 32 433 806,00 | 1,31% | | 0,00% |
| ДЕПАРТАМЕНТ СМОЛЕНСКОЙ ОБЛАСТИ ПО СТРОИТЕЛЬСТВУ И ЖКХ | Смоленская | 31 881 099,20 | 1,29% | | 0,00% |
| Прочие | Москва | 73 824 293,46 | 2,99% | 82 002 388,80 | 5,44% |
| | Прочие | 1 570 694 650,77 | 63,54% | 979 819 181,35 | 65,03% |
| Итого | | 2 471 973 299,97 | 100,00% | 1 506 787 568,26 | 100,00% |

Заказать бесплатную презентацию

Оставить заявку на бесплатную презентацию

Команда "КРАСОФТ"
Телефон: 8 (800) 707-1-707
E-mail: sales@krasoft.ru;