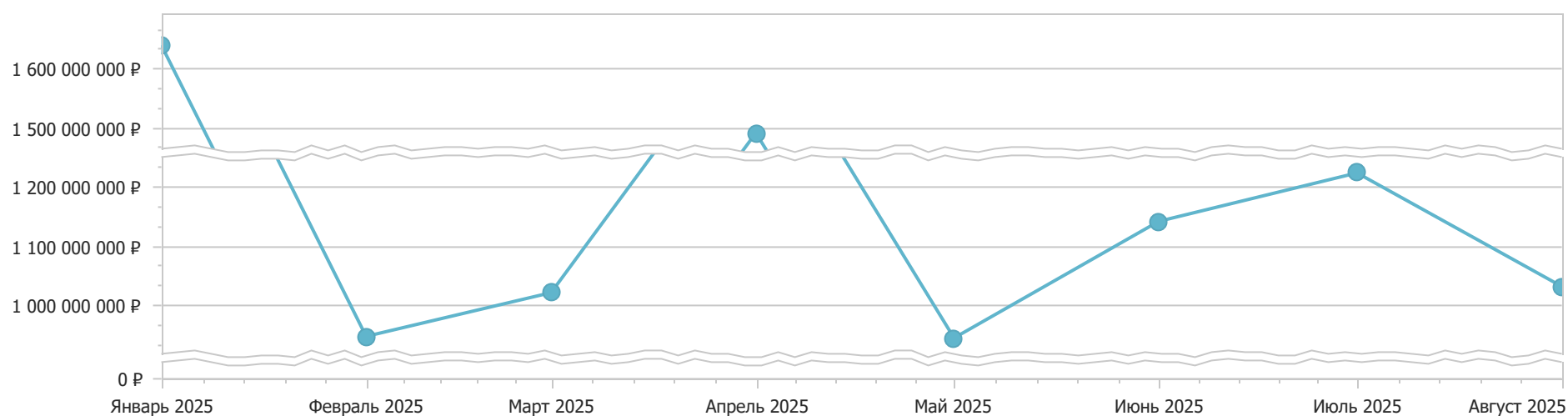


Отчет по медицинским изделиям

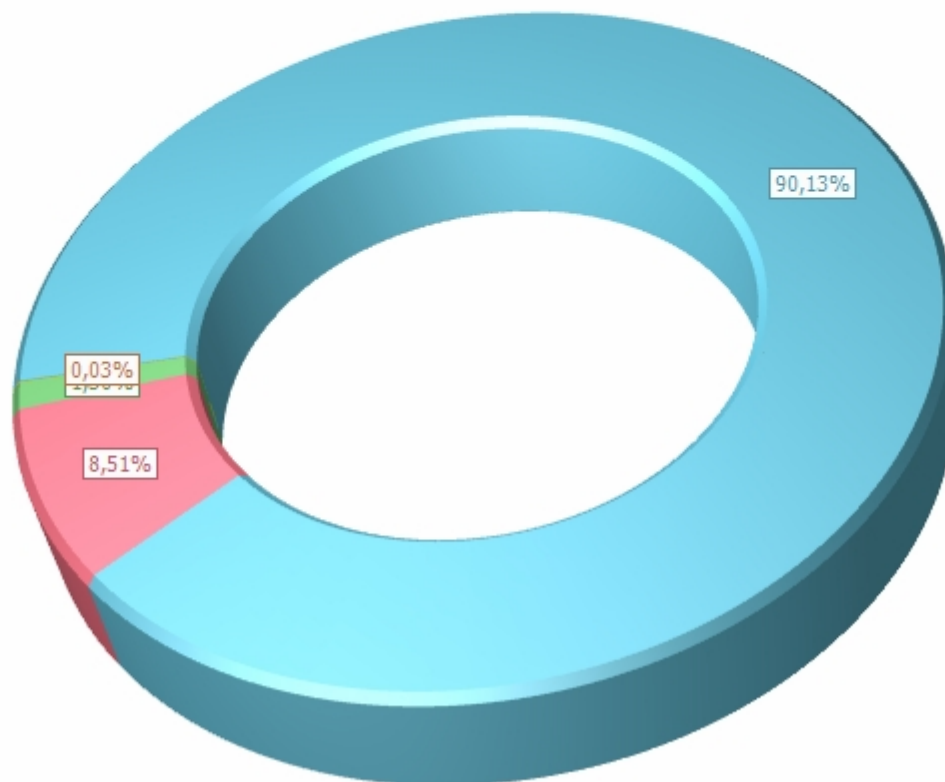
Объем рынка: 9 447 082 192,56

Объем рынка по месяцам даты подписания контрактов



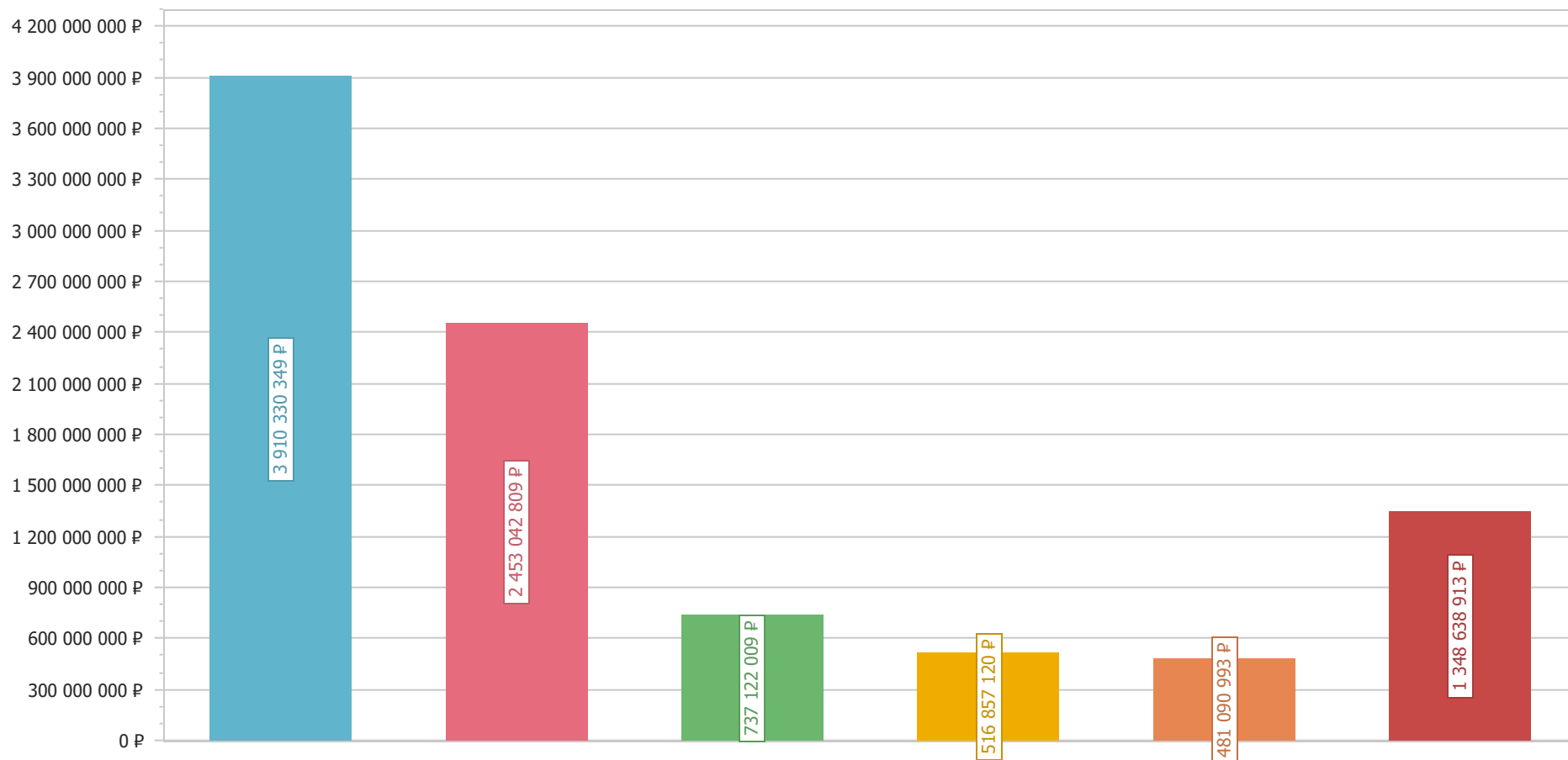
ТОП-5 Классификации МИ

- 6 Медицинские изделия для манипуляций/восстановления тканей/органов человека (90,13%) - 8 514 574 877,02 ₽
- 14 Сердечно-сосудистые медицинские изделия (8,51%) - 803 848 415,47 ₽
- 3 Гастроэнтерологические медицинские изделия (1,30%) - 123 141 313,85 ₽
- 15 Стоматологические медицинские изделия (0,03%) - 3 020 290,56 ₽
- 12 Радиологические медицинские изделия (0,03%) - 2 497 295,66 ₽



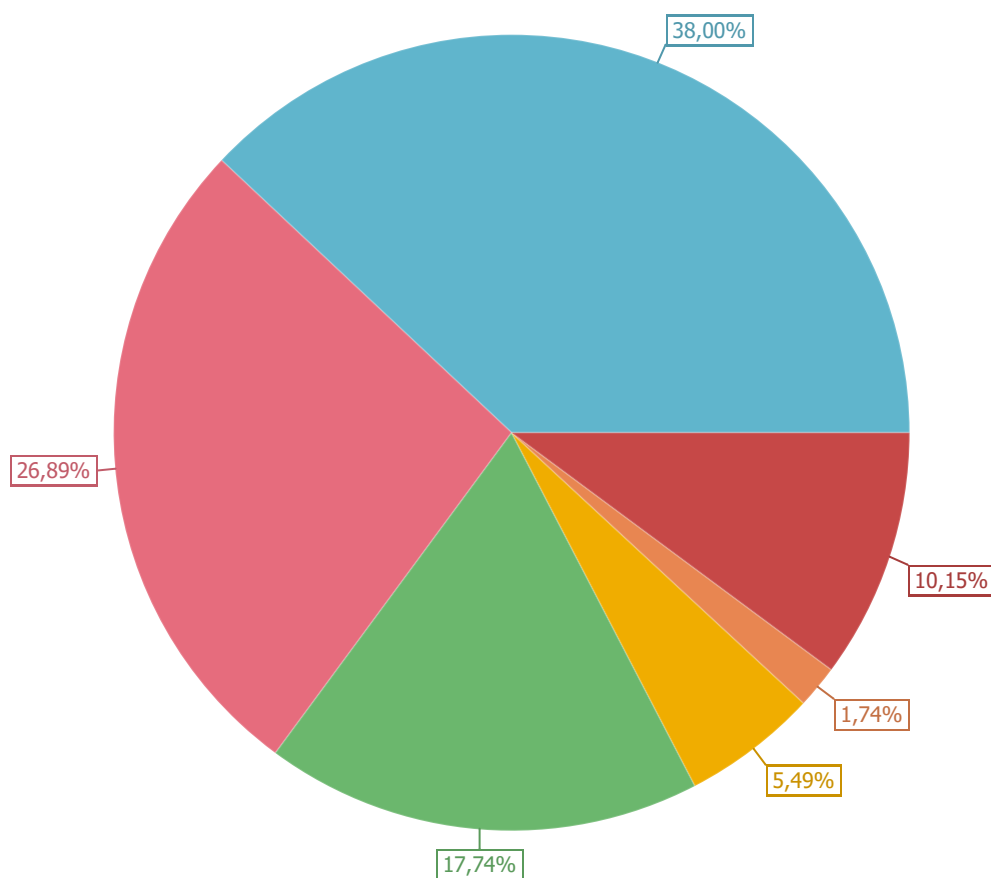
ТОП-5 Видов МИ

- Стент для коронарных артерий выделяющий лекарственное средство, с рассасывающимся полимерным покрытием - 3
- Стент для коронарных артерий выделяющий лекарственное средство, с нерассасывающимся полимерным покрытием
- Стент для периферических артерий, металлический непокрытый - 737 122 008,75
- Стент для сонной артерии металлический непокрытый - 516 857 119,73
- Стент для сосудов головного мозга металлический непокрытый - 481 090 993,37
- Другие - 1 348 638 913,03



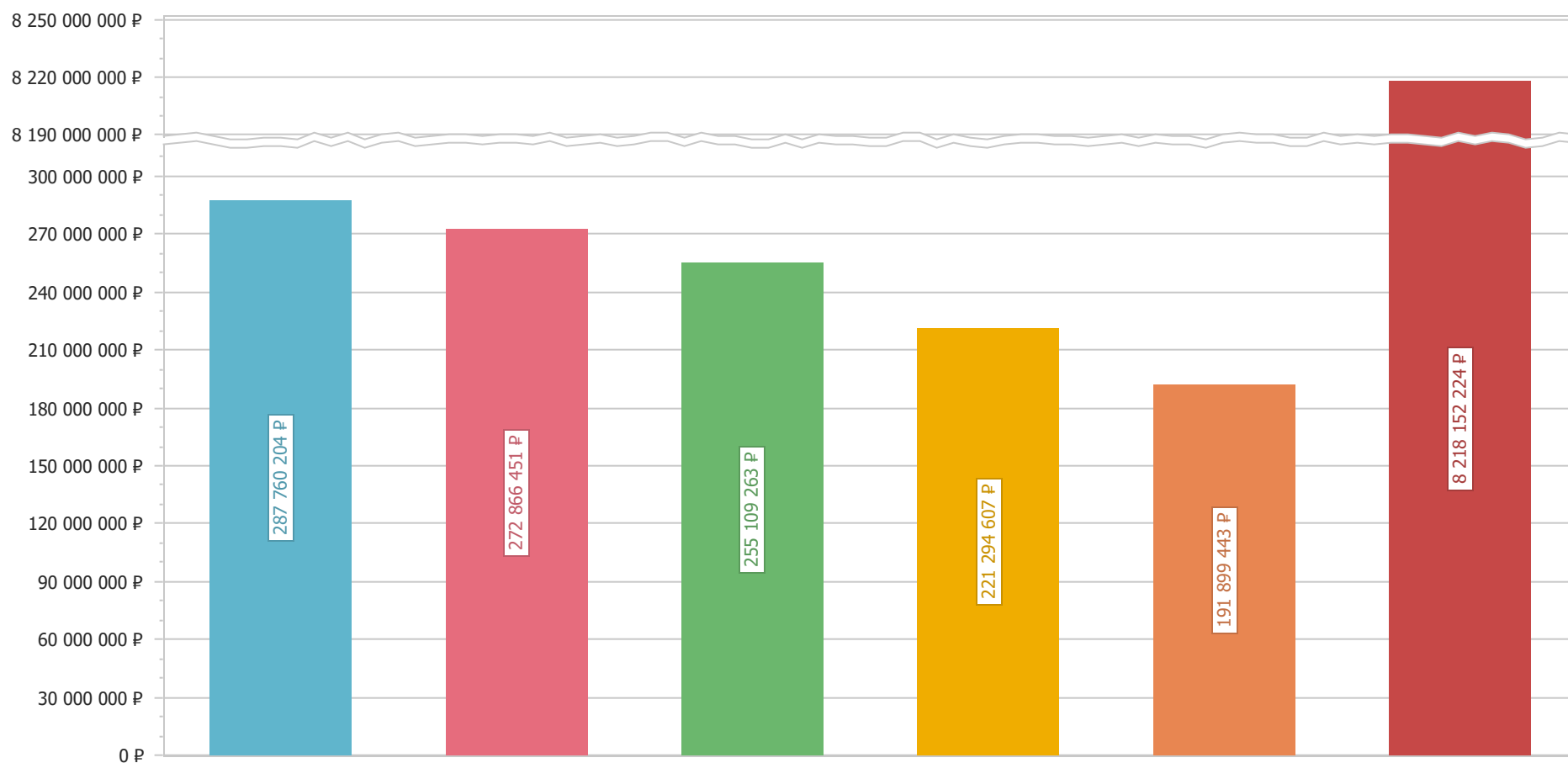
ТОП-5 категорий заказчиков

- Центральная больница (38,00%) - 3 589 705 317,01
- Городская больница (26,89%) - 2 540 197 881,78
- Федеральное государственное бюджетное учреждение (17,74%) - 1 675 449 381,16
- Кардиологический диспансер (5,49%) - 518 407 032,71
- Специализированных видов медицинской помощи (1,74%) - 164 483 882,94
- Другие (10,15%) - 958 838 696,96

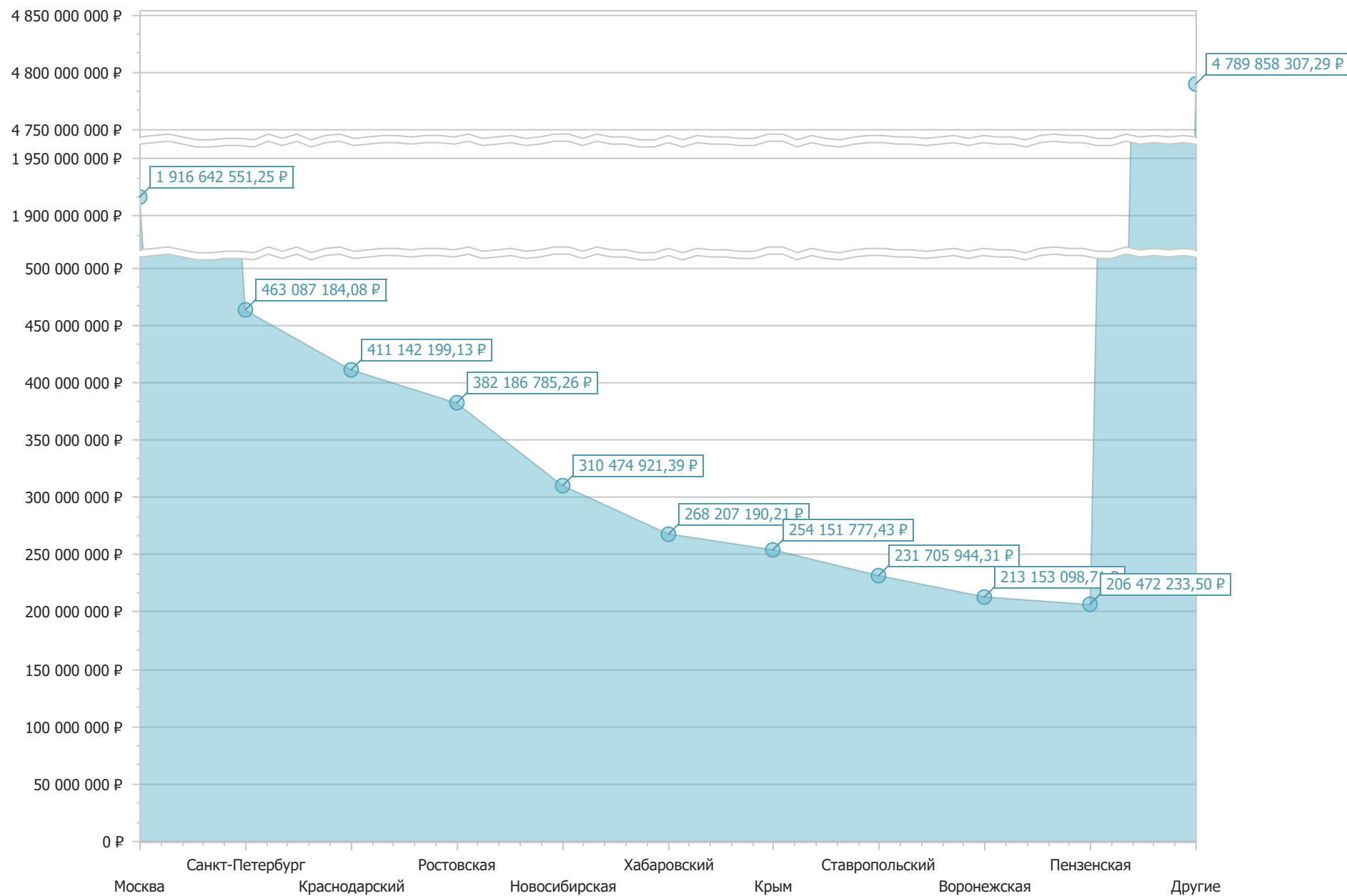


ТОП-5 Дистрибьютеров

- ООО "АЛЕКСМЕД" - 287 760 204,48
- ООО "МЕДВИНД" - 272 866 451,33
- ООО МегаТоргМед - 255 109 262,94
- ООО Торговая Компания Меркурий - 221 294 606,92
- ООО "РЕДВАНМЕДИКАЛ" - 191 899 442,90
- Другие - 8 218 152 223,98



ТОП-10 субъектов



Отчет по федеральным округам

Федеральный округ	2025	
	Сумма, руб.	Доля
Центральный	3 352 080 147,23	35,48%
Южный	1 424 824 244,36	15,08%
Приволжский	1 120 227 769,42	11,86%
Северо-Западный	1 096 773 980,90	11,61%
Сибирский	1 057 253 893,56	11,19%
Уральский	507 703 864,33	5,37%
Дальневосточный	497 933 196,34	5,27%
Северо-Кавказский	390 285 096,41	4,13%
Итого	9 447 082 192,56	100,00%

Аналитические данные по субъектам РФ (ТОП-20)

Субъект	2025	
	Сумма, руб.	Доля
Москва	1 916 642 551,25	20,29%
Санкт-Петербург	463 087 184,08	4,90%
Краснодарский	411 142 199,13	4,35%
Ростовская	382 186 785,26	4,05%
Новосибирская	310 474 921,39	3,29%
Хабаровский	268 207 190,21	2,84%
Крым	254 151 777,43	2,69%
Ставропольский	231 705 944,31	2,45%
Воронежская	213 153 098,71	2,26%
Пензенская	206 472 233,50	2,19%
Татарстан	189 378 479,98	2,00%
Алтайский	187 990 149,15	1,99%
Ханты-Мансийский Автономный округ - Югра	183 672 202,24	1,94%
Красноярский	183 396 933,62	1,94%
Архангельская	161 636 999,59	1,71%
Тюменская	159 175 434,14	1,68%
Кировская	151 777 010,00	1,61%
Тульская	149 957 586,86	1,59%
Астраханская	133 173 851,53	1,41%
Волгоградская	128 061 469,87	1,36%
Прочие	3 161 638 190,31	33,47%
Итого	9 447 082 192,56	100,00%

Доля объема рынка по категориям заказчиков (ТОП-20)

Категория заказчика	2025	
	Сумма, руб.	Доля
Центральная больница	3 589 705 317,01	38,00%
Городская больница	2 540 197 881,78	26,89%
Федеральное государственное бюджетное учреждение	1 675 449 381,16	17,74%
Кардиологический диспансер	518 407 032,71	5,49%
Специализированных видов медицинской помощи	164 483 882,94	1,74%
Научно-исследовательские институты	158 470 081,91	1,68%
Диагностические центры	151 473 130,79	1,60%
Медико-санитарная часть	144 879 268,56	1,53%
Медицинские университеты	144 103 211,90	1,53%
Областная клиническая больница	92 880 418,40	0,98%
Прочие больницы	58 990 109,74	0,62%
Онкологический диспансер	40 699 556,06	0,43%
Министерство обороны	38 112 146,79	0,40%
Детская больница	32 845 151,52	0,35%
Городская клиническая больница	29 659 551,77	0,31%
Республиканская клиническая больница	27 002 760,70	0,29%
Областная больница	24 019 107,57	0,25%
Госпитали для ветеранов войн	4 414 645,45	0,05%
Республиканские больницы	3 155 755,76	0,03%
Станция скорой медицинской помощи	2 316 000,00	0,02%
Прочие	5 817 800,03	0,06%
Итого	9 447 082 192,56	100,00%

Доля объема рынка по заказчикам (ТОП-20)

		2025	
		Сумма, руб.	Доля
ФГБУ "НМИЦ ИМ. АК. Е.Н. МЕШАЛКИНА" МИНЗДРАВА РОССИИ	Новосибирская	210 437 549,69	2,23%
КГБУЗ ККБ ИМЕНИ С.И. СЕРГЕЕВА	Хабаровский	172 003 073,03	1,82%
ГБУ РО "РОКБ"	Ростовская	165 795 931,87	1,75%
ГБУЗ "ГКБ № 15 ДЗМ"	Москва	151 222 959,19	1,60%
ФГБУ "НМИЦ ИМ. В.А. АЛМАЗОВА" МИНЗДРАВА РОССИИ	Санкт-Петербург	150 917 702,28	1,60%
КОГБУЗ "КОКБ"	Кировская	149 371 310,00	1,58%
ФГБУ "ФЦССХ" Минздрава России (г. Пенза)	Пензенская	145 034 440,00	1,54%
БУЗ ВО ВОКБ №1	Воронежская	138 356 928,40	1,46%
ГБУЗ СК "СККБ"	Ставропольский	137 979 179,92	1,46%
ФГБНУ "РНЦХ ИМ. АКАД. Б.В. ПЕТРОВСКОГО"	Москва	120 422 838,51	1,27%
ГБУЗ "ГКБ ИМ. С.С. ЮДИНА ДЗМ"	Москва	120 231 080,76	1,27%
ФГБУ "НМИЦ ССХ ИМ. А.Н. БАКУЛЕВА" МИНЗДРАВА РОССИИ	Москва	110 922 842,02	1,17%
ГБУЗ ТО "ОКБ № 1"	Тюменская	104 049 959,67	1,10%
ГБУЗ "ТОКБ ИМ. В.Д. БАБЕНКО"	Тамбовская	103 886 432,70	1,10%
ФГБУ "ФЦМН" ФМБА РОССИИ	Москва	101 772 042,37	1,08%
ГБУЗ "НИИ СП им. Н.В. Склифосовского ДЗМ"	Москва	101 603 686,38	1,08%
КГБУЗ "Алтайский краевой кардиологический диспансер"	Алтайский	98 303 110,12	1,04%
ГБУЗ"КККД"	Кемеровская	95 912 560,18	1,02%

[Заказать бесплатную презентацию](#)

ГБУЗ "НИИ - ККБ № 1"	Краснодарский	91 883 435,23	0,97%
ФГБУ "НМИЦ ТПМ" МИНЗДРАВА РОССИИ	Москва	90 248 600,00	0,96%
Прочие	Москва	1 120 218 502,02	11,86%
	Прочие	5 766 508 028,22	61,04%
Итого		9 447 082 192,56	100,00%

Заказать бесплатную презентацию

Оставить заявку на бесплатную презентацию

Команда "КРАСОФТ"
Телефон: 8 (800) 707-1-707
E-mail: sales@krasoft.ru;