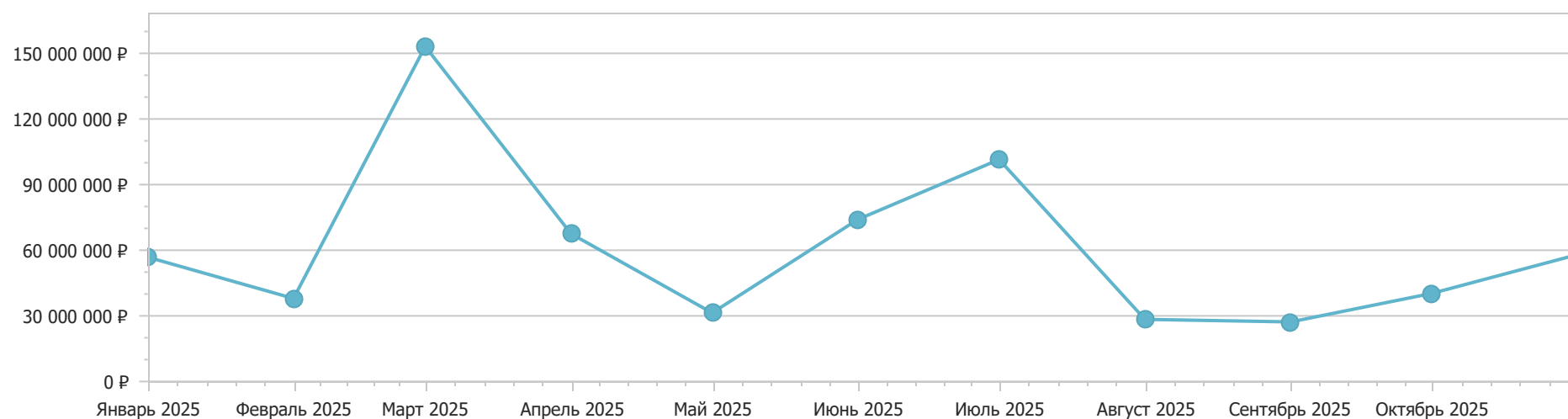


# Отчет по медицинским изделиям


Объем рынка: 675 109 129,03 ₽

Объем рынка по месяцам даты подписания контрактов




## ТОП-5 Классификации МИ

14 Сердечно-сосудистые медицинские изделия (100,00%) - 675 109 129,03 ₽



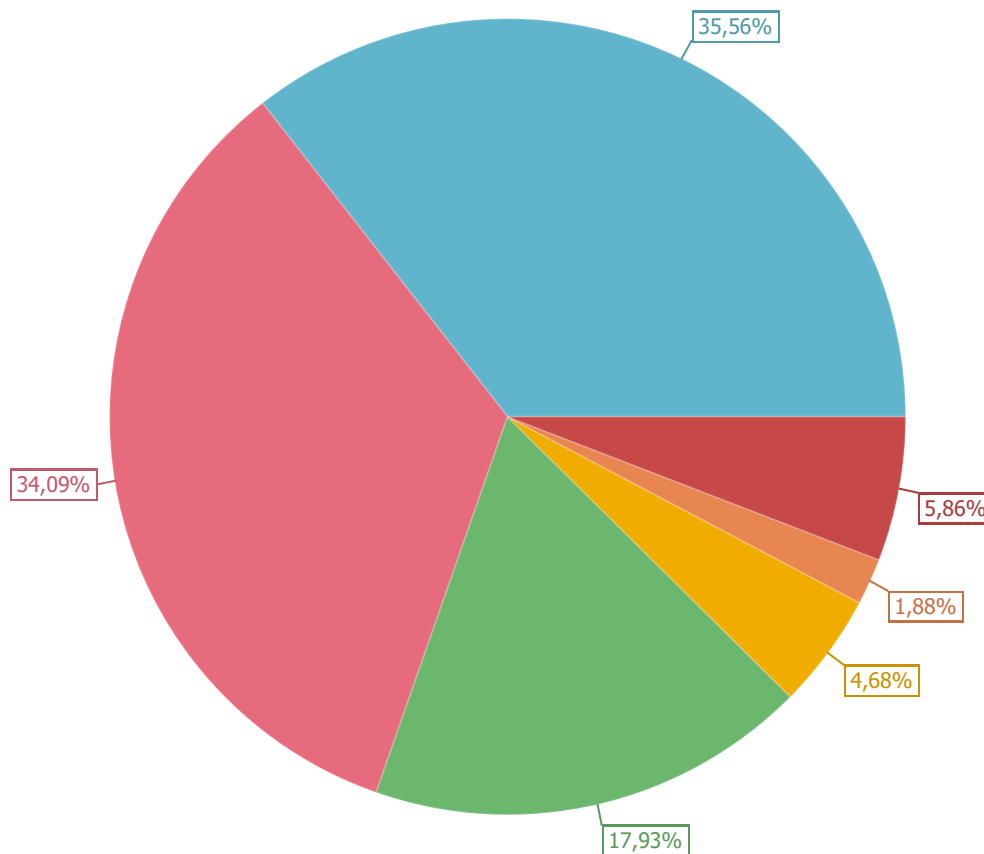
## ТОП-5 Видов МИ

■ Спираль для эмболизации сосудов головного мозга - 675 109 129,03



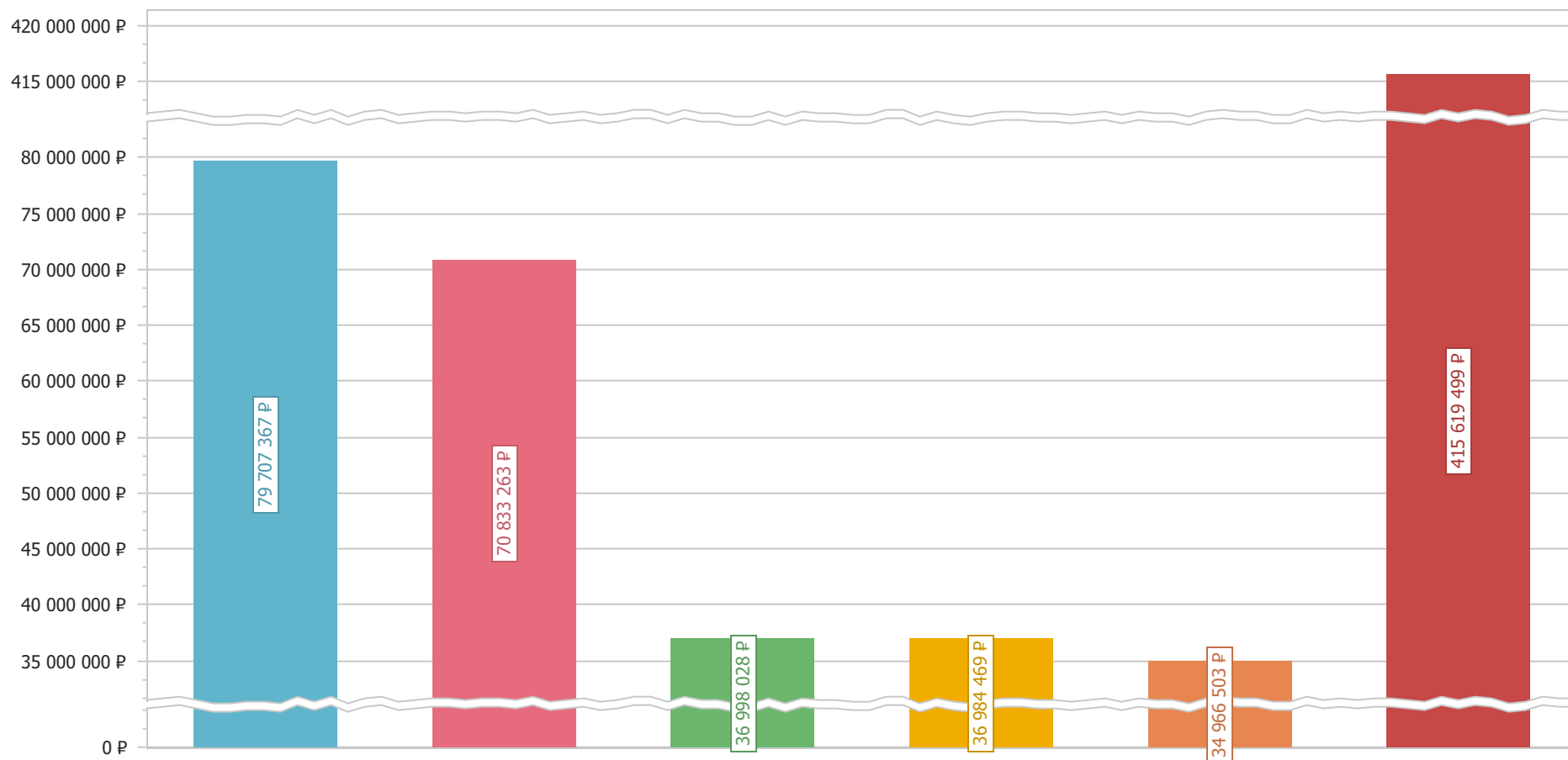
## ТОП-5 категорий заказчиков

- Федеральное государственное бюджетное учреждение (35,56%) - 240 041 473,38
- Центральная больница (34,09%) - 230 131 851,13
- Городская больница (17,93%) - 121 059 122,49
- Научно-исследовательские институты (4,68%) - 31 624 644,60
- Прочие больницы (1,88%) - 12 720 832,50
- Другие (5,86%) - 39 531 204,93



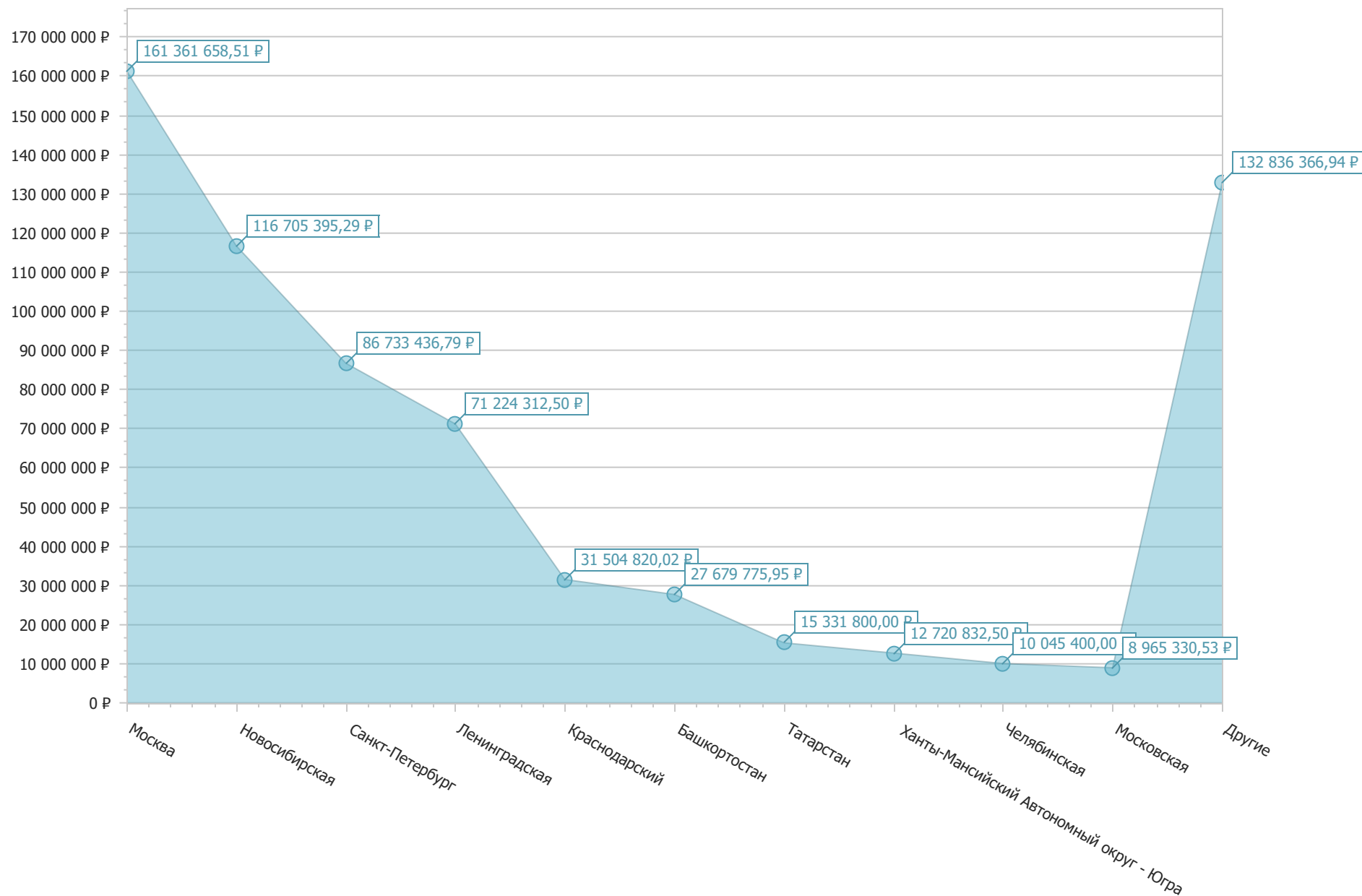
## ТОП-5 Дистрибьютеров

- ООО "АЛЕКСМЕД" - 79 707 367,29
- ООО Навитэк - 70 833 262,50
- ИП Борзых Сергей Васильевич - 36 998 028,00
- ООО НейроМед - 36 984 469,20
- ООО "МЕДВИНД" - 34 966 502,75
- Другие - 415 619 499,29





## ТОП-10 субъектов



## Отчет по федеральным округам

Федеральный округ	2025	
	Сумма, руб.	Доля
Центральный	188 164 045,51	27,87%
Северо-Западный	175 254 907,73	25,96%
Сибирский	129 339 162,30	19,16%
Приволжский	76 037 033,44	11,26%
Южный	40 460 481,44	5,99%
Уральский	36 697 596,05	5,44%
Северо-Кавказский	15 372 731,06	2,28%
Дальневосточный	13 783 171,50	2,04%
<b>Итого</b>	<b>675 109 129,03</b>	<b>100,00%</b>

## Аналитические данные по субъектам РФ (ТОП-20)

Субъект	2025	
	Сумма, руб.	Доля
Москва	161 361 658,51	23,90%
Новосибирская	116 705 395,29	17,29%
Санкт-Петербург	86 733 436,79	12,85%
Ленинградская	71 224 312,50	10,55%
Краснодарский	31 504 820,02	4,67%
Башкортостан	27 679 775,95	4,10%
Татарстан	15 331 800,00	2,27%
Ханты-Мансийский Автономный округ - Югра	12 720 832,50	1,88%
Челябинская	10 045 400,00	1,49%
Московская	8 965 330,53	1,33%
Пермский	8 141 207,49	1,21%
Тюменская	7 552 650,00	1,12%
Удмуртская	7 470 000,00	1,11%
Камчатский	7 120 023,20	1,05%
Карелия	6 362 832,00	0,94%
Кабардино-Балкарская	6 140 000,25	0,91%
Красноярский	6 133 120,00	0,91%
Чувашская Республика - Чувашия	5 961 000,00	0,88%
Архангельская	5 507 301,44	0,82%
Курганская	5 059 804,00	0,75%
Прочие	67 388 428,56	9,98%
<b>Итого</b>	<b>675 109 129,03</b>	<b>100,00%</b>



## Доля объема рынка по категориям заказчиков (ТОП-20)

Категория заказчика	2025	
	Сумма, руб.	Доля
Федеральное государственное бюджетное учреждение	240 041 473,38	35,56%
Центральная больница	230 131 851,13	34,09%
Городская больница	121 059 122,49	17,93%
Научно-исследовательские институты	31 624 644,60	4,68%
Прочие больницы	12 720 832,50	1,88%
Диагностические центры	9 041 800,00	1,34%
Городская клиническая больница	8 141 207,49	1,21%
Республиканские больницы	6 362 832,00	0,94%
Детская больница	4 106 942,16	0,61%
Специализированных видов медицинской помощи	3 887 121,48	0,58%
Кардиологический диспансер	3 812 254,06	0,56%
Госпитали для ветеранов войн	1 117 314,00	0,17%
Областная больница	933 000,00	0,14%
Министерство обороны	789 760,54	0,12%
Медико-санитарная часть	778 973,20	0,12%
Медицинские университеты	560 000,00	0,08%
Итого	<b>675 109 129,03</b>	<b>100,00%</b>

## Доля объема рынка по заказчикам (ТОП-20)

		2025	
		Сумма, руб.	Доля
ФГБУ "НМИЦ ИМ. АК. Е.Н. МЕШАЛКИНА" МИНЗДРАВА РОССИИ	Новосибирская	116 705 395,29	17,29%
ГБУЗ ЛОКБ	Ленинградская	71 224 312,50	10,55%
ФГБУ "НМИЦ ИМ. В.А. АЛМАЗОВА" МИНЗДРАВА РОССИИ	Санкт-Петербург	64 781 991,78	9,60%
ГБУЗ "ГКБ № 15 ДЗМ"	Москва	33 401 601,36	4,95%
ФГБУ "ФЦМН" ФМБА РОССИИ	Москва	31 571 746,87	4,68%
ГБУЗ "НИИ - ККБ № 1"	Краснодарский	30 879 520,00	4,57%
ГБУЗ МО МОНИКИ им. М.Ф.Владимирского	Москва	16 270 000,00	2,41%
ГБУЗ "ГКБ ИМ. С.С. ЮДИНА ДЗМ"	Москва	14 814 599,82	2,19%
БУ "Сургутская клиническая травматологическая больница"	Ханты-Мансийский Автономный округ	12 720 832,50	1,88%
ФГБУ "НМИЦ ДГОИ ИМ. ДМИТРИЯ РОГАЧЕВА" МИНЗДРАВА РОССИИ	Москва	12 320 000,00	1,82%
ГБУЗ "НИИ СП им. Н.В. Склифосовского ДЗМ"	Москва	10 407 367,10	1,54%
ГБУЗ "ЧОКБ"	Челябинская	10 045 400,00	1,49%
ГАУЗ "МКДЦ"	Татарстан	9 041 800,00	1,34%
ГБУЗ ПК "ГКБ ИМ. С. Н. ГРИНБЕРГА"	Пермский	8 141 207,49	1,21%
ГБУЗ РБ КБСМП Г.УФЫ	Башкортостан	7 788 575,95	1,15%
БУЗ УР "ПЕРВАЯ РЕСПУБЛИКАНСКАЯ КЛИНИЧЕСКАЯ БОЛЬНИЦА МЗ УР"	Удмуртская	7 470 000,00	1,11%
ГБУЗ "Камчатская краевая больница им. А.С. Лукашевского"	Камчатский	7 120 023,20	1,05%
ГБУЗ РКБ ИМ. Г.Г.КУВАТОВА	Башкортостан	6 630 400,00	0,98%



[Заказать бесплатную презентацию](#)

ГБУЗ РБ ГКБ № 21 г. Уфа	Башкортостан	6 630 400,00	0,98%
ГБУЗ РБ ГКБ № 1 Г.СТЕРЛИТАМАК	Башкортостан	6 630 400,00	0,98%
Прочие	Москва	42 576 343,36	6,31%
	Прочие	147 937 211,81	21,91%
<b>Итого</b>		<b>675 109 129,03</b>	<b>100,00%</b>

Заказать бесплатную презентацию

**Оставить заявку на бесплатную презентацию**

**Команда "КРАСОФТ"**  
**Телефон: 8 (800) 707-1-707**  
**E-mail: [sales@krasoft.ru](mailto:sales@krasoft.ru);**