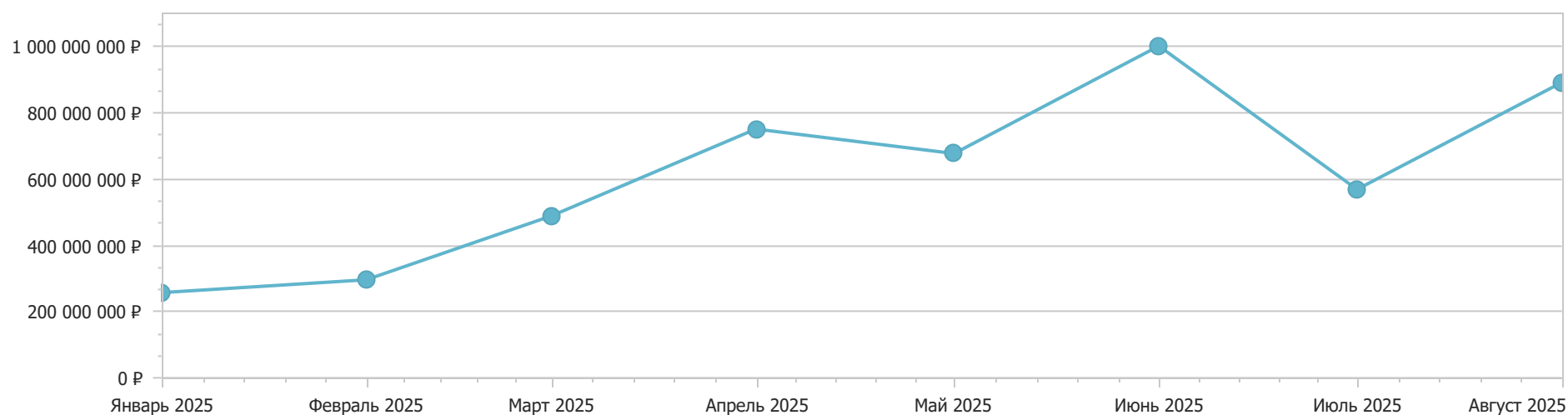


Отчет по медицинским изделиям


Объем рынка: 4 932 558 590,02

Объем рынка по месяцам даты подписания контрактов




ТОП-5 Классификации МИ

19 Эндоскопические медицинские изделия (100,00%) - 4 932 558 590,02 Р

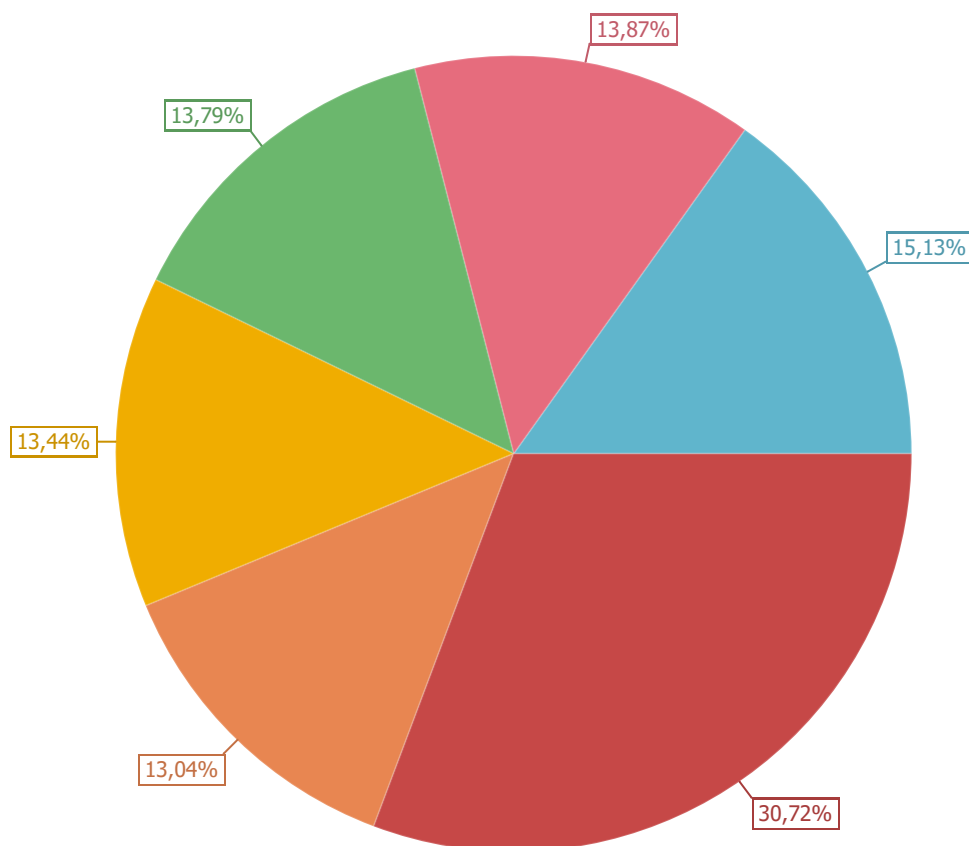


ТОП-5 Видов МИ



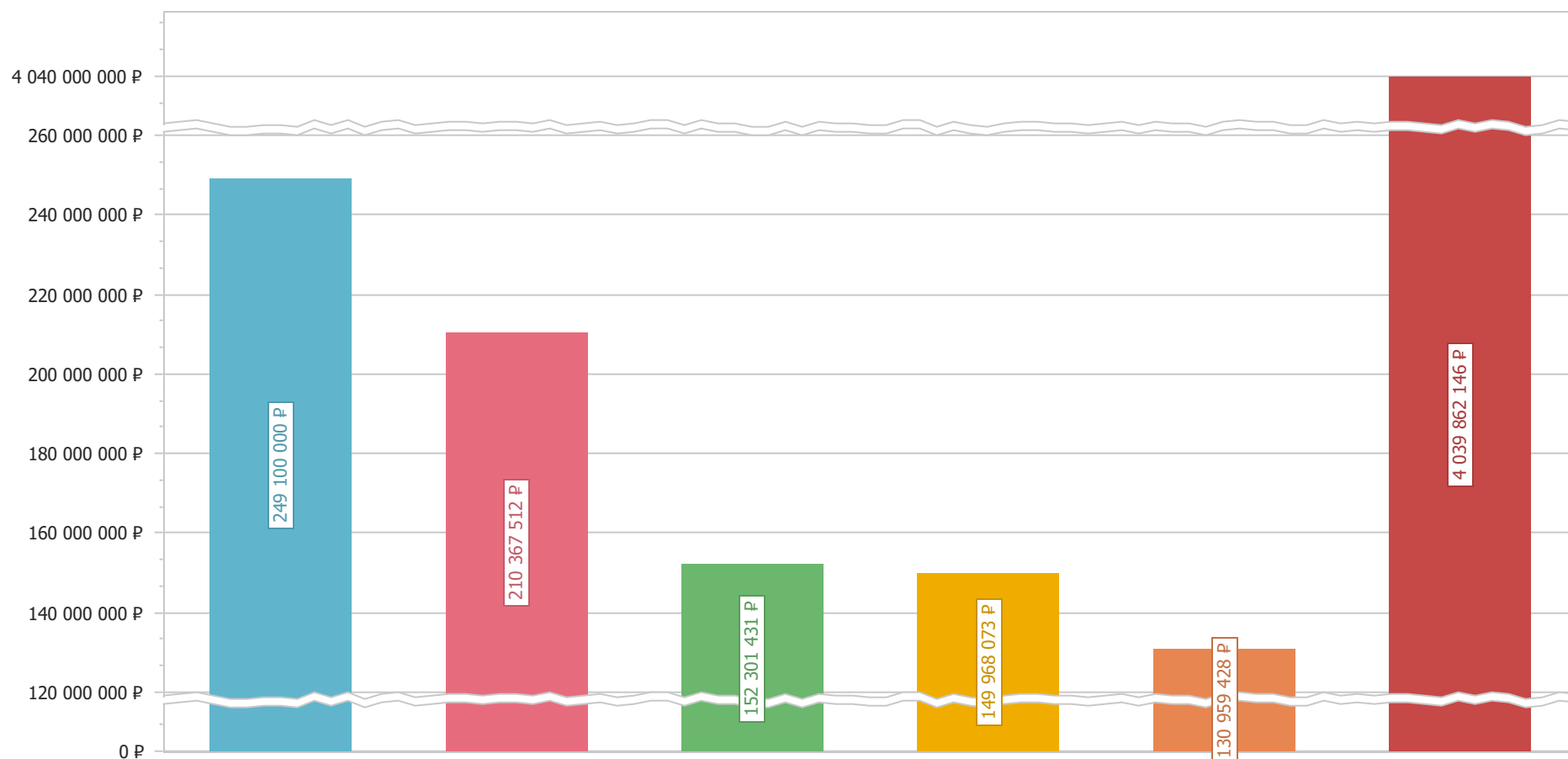
ТОП-5 категорий заказчиков

- Прочее (15,13%) - 746 383 849,91
- Федеральное государственное бюджетное учреждение (13,87%) - 684 285 657,61
- Центральная больница (13,79%) - 680 384 511,66
- Министерство здравоохранения (13,44%) - 663 032 278,93
- Городская больница (13,04%) - 643 353 945,31
- Другие (30,72%) - 1 515 118 346,60

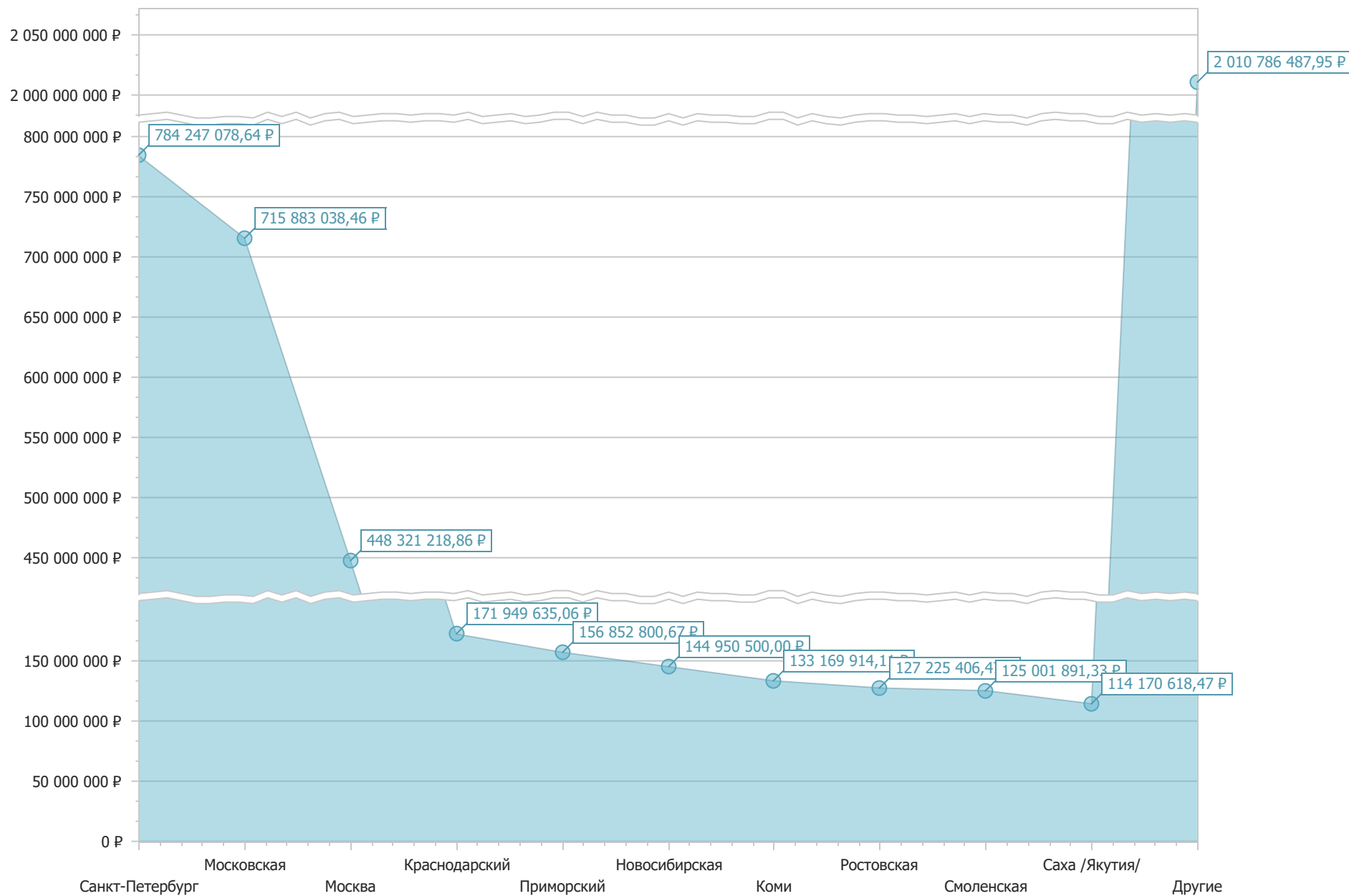


ТОП-5 Дистрибьютеров

- ООО "МЕДТЕХСИТИ" - 249 100 000,00
- ООО "МЕДАНИКА" - 210 367 511,66
- ООО «АСК МЕДИКАЛ ГРУПП» - 152 301 431,09
- Общество с ограниченной ответственностью "МЕДГРУП" - 149 968 073,29
- ООО "АУРУМ" - 130 959 428,44
- Другие - 4 039 862 146,54



ТОП-10 субъектов



Отчет по федеральным округам

Федеральный округ	2025	
	Сумма, руб.	Доля
Центральный	1 707 096 029,24	34,61 %
Северо-Западный	1 121 819 738,93	22,74 %
Приволжский	640 268 996,86	12,98 %
Дальневосточный	459 756 788,69	9,32 %
Южный	397 678 861,14	8,06 %
Сибирский	361 800 571,51	7,33 %
Уральский	149 955 488,05	3,04 %
Северо-Кавказский	94 182 115,60	1,91 %
Итого	4 932 558 590,02	100,00 %

Аналитические данные по субъектам РФ (ТОП-20)

Субъект	2025	
	Сумма, руб.	Доля
Санкт-Петербург	784 247 078,64	15,90%
Московская	715 883 038,46	14,51%
Москва	448 321 218,86	9,09%
Краснодарский	171 949 635,06	3,49%
Приморский	156 852 800,67	3,18%
Новосибирская	144 950 500,00	2,94%
Коми	133 169 914,11	2,70%
Ростовская	127 225 406,47	2,58%
Смоленская	125 001 891,33	2,53%
Саха /Якутия/	114 170 618,47	2,31%
Чувашская Республика - Чувашия	110 718 035,00	2,24%
Татарстан	91 459 527,56	1,85%
Орловская	84 113 160,00	1,71%
Вологодская	79 665 287,70	1,62%
Владимирская	73 499 103,36	1,49%
Башкортостан	71 559 205,00	1,45%
Забайкальский	70 542 300,00	1,43%
Красноярский	69 918 427,46	1,42%
Кабардино-Балкарская	64 734 024,16	1,31%
Калужская	56 844 295,00	1,15%
Прочие	1 237 733 122,71	25,09%
Итого	4 932 558 590,02	100,00%

Доля объема рынка по категориям заказчиков (ТОП-20)

Категория заказчика	2025	
	Сумма, руб.	Доля
Прочее	746 383 849,91	15,13%
Федеральное государственное бюджетное учреждение	684 285 657,61	13,87%
Центральная больница	680 384 511,66	13,79%
Министерство здравоохранения	663 032 278,93	13,44%
Городская больница	643 353 945,31	13,04%
[не выбран]	448 073 954,91	9,08%
Онкологический диспансер	247 821 861,65	5,02%
Медицинские университеты	172 161 076,74	3,49%
Медико-санитарная часть	168 185 327,80	3,41%
Диагностические центры	98 351 963,40	1,99%
Детская больница	73 668 652,68	1,49%
Фармация или аптечный склад	48 164 756,23	0,98%
Поликлиника	43 216 600,00	0,88%
Специализированных видов медицинской помощи	36 616 346,50	0,74%
Прочие больницы	26 160 252,50	0,53%
Госпитали для ветеранов войн	24 129 358,00	0,49%
Детская поликлиника	22 750 000,00	0,46%
Перинатальный центр	20 434 228,05	0,41%
Детская клиническая больница	19 451 421,00	0,39%
Научно-исследовательские институты	15 839 857,00	0,32%
Прочие	50 092 690,14	1,02%
Итого	4 932 558 590,02	100,00%

Доля объема рынка по заказчикам (ТОП-20)

		2025	
		Сумма, руб.	Доля
ГКУ МО "ДЕЗ"	Московская	671 040 148,46	13,60%
Комитет по здравоохранению Ленинградской области	Санкт-Петербург	272 373 050,00	5,52%
СПБ ГБУЗ "ГОРОДСКАЯ БОЛЬНИЦА № 40 "	Санкт-Петербург	259 997 778,58	5,27%
ФГБНУ "РНЦХ ИМ. АКАД. Б.В. ПЕТРОВСКОГО"	Москва	204 628 653,63	4,15%
Департамент Смоленской области по здравоохранению	Смоленская	118 168 558,00	2,40%
ГКУ РК "СЛУЖБА ЕДИНОГО ЗАКАЗЧИКА РЕСПУБЛИКИ КОМИ"	Коми	117 240 914,11	2,38%
ГКУ НСО "СТК И РМТБ"	Новосибирская	106 921 500,00	2,17%
КУ ОО "Орелгосзаказчик"	Орловская	84 112 160,00	1,71%
ГАУЗ "МКДЦ"	Татарстан	77 011 963,40	1,56%
МЗ Краснодарского края	Краснодарский	72 795 766,66	1,48%
ФГБУ "НМИЦ ИМ. В.А. АЛМАЗОВА" МИНЗДРАВА РОССИИ	Санкт-Петербург	69 011 940,97	1,40%
ГБУЗ ВО "ГКБ СМП"	Владимирская	63 750 000,00	1,29%
ГБУ РС (Я) "Нерюнгринская ЦРБ"	Саха /Якутия/	52 699 983,33	1,07%
ГБУЗКО "КАЛУЖСКАЯ ОБЛАСТНАЯ КЛИНИЧЕСКАЯ БОЛЬНИЦА", ГБУЗКО "КОКБ"	Калужская	52 115 461,67	1,06%
ГБУ РО "ГБСМП" В Г. РОСТОВЕ-НА-ДОНУ	Ростовская	51 577 292,62	1,05%
ФГБОУ ВО САРАТОВСКИЙ ГМУ ИМ.В.И.РАЗУМОВСКОГО МИНЗДРАВА РОССИИ	Саратовская	50 651 666,67	1,03%
ГКУЗ "ФАРМЕДТЕХ" МИНЗДРАВА КБР	Кабардино-Балкарская	48 164 756,23	0,98%
ГБУЗ КОД № 1	Краснодарский	48 164 015,60	0,98%

[Заказать бесплатную презентацию](#)

ГБУЗ "ПКОД"	Приморский	47 545 818,00	0,96%
ГУЗ "ККБ"	Забайкальский	47 262 300,00	0,96%
Прочие	Москва	243 692 565,23	4,94%
	Прочие	2 173 632 296,86	44,07%
Итого		4 932 558 590,02	100,00%

Заказать бесплатную презентацию

Оставить заявку на бесплатную презентацию

Команда "КРАСОФТ"
Телефон: 8 (800) 707-1-707
E-mail: sales@krasoft.ru;