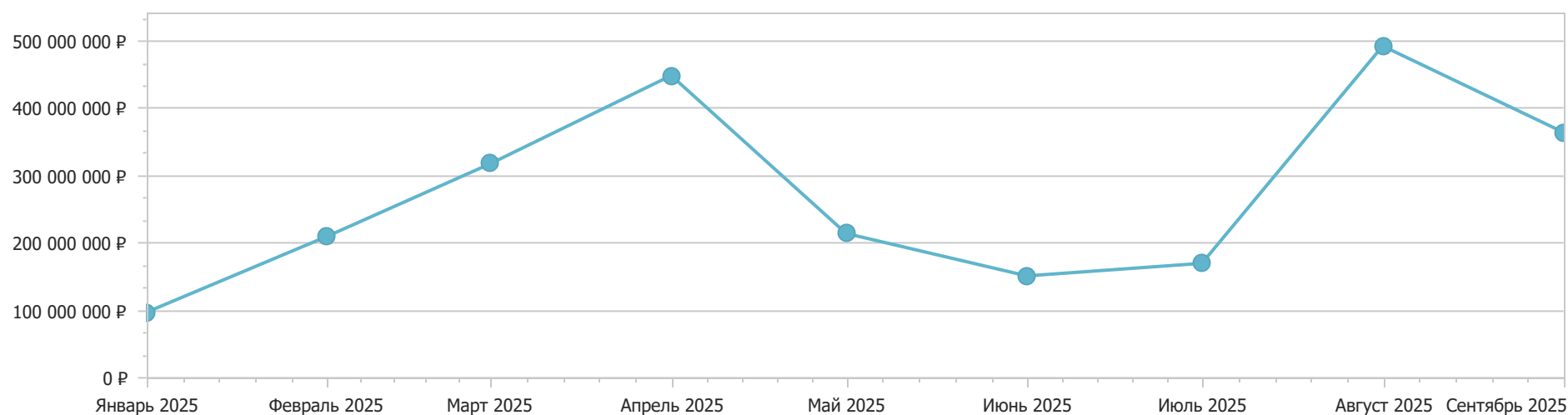


Отчет по медицинским изделиям


Объем рынка: 2 469 042 217,51

Объем рынка по месяцам даты подписания контрактов



ТОП-5 Классификации МИ

12 Радиологические медицинские изделия (100,00%) - 2 469 042 217,51 ₽

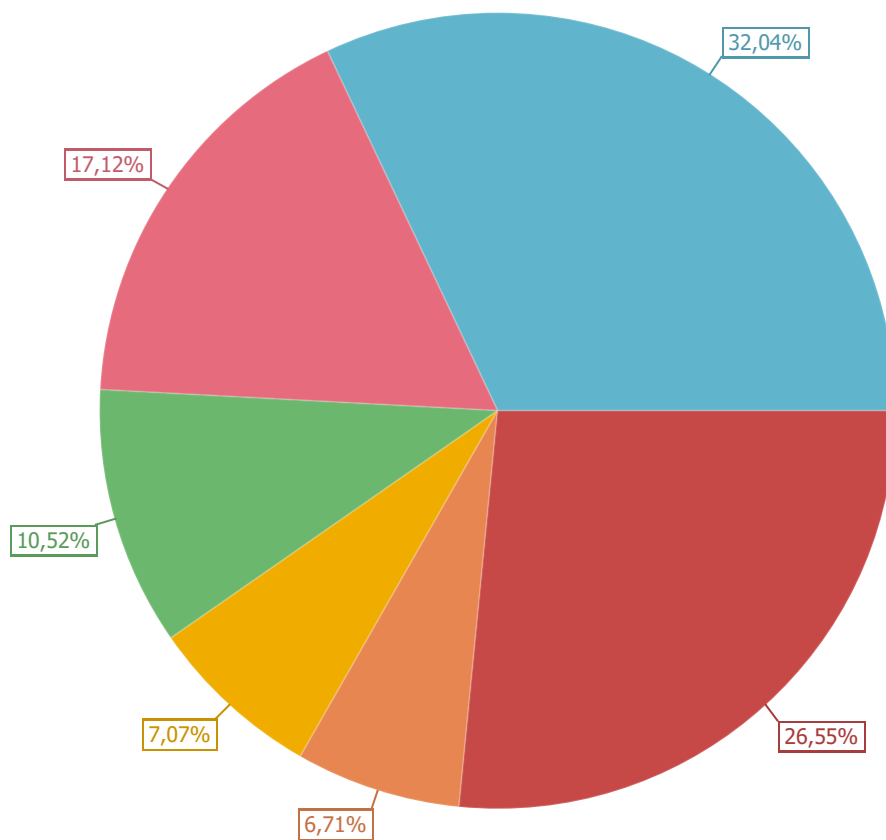


ТОП-5 Видов МИ



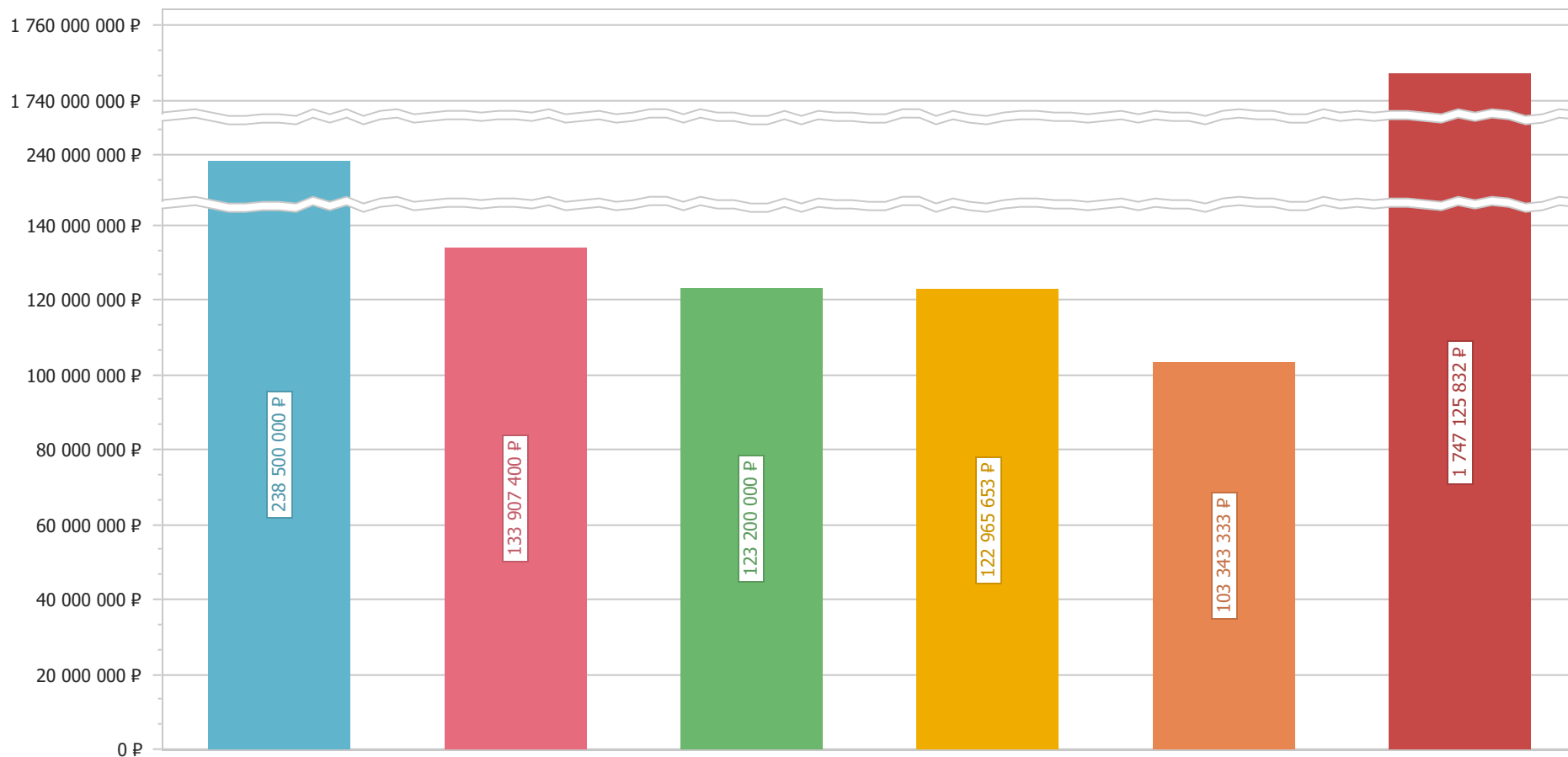
ТОП-5 категорий заказчиков

- Министерство здравоохранения (32,04%) - 790 998 249,95
- Центральная больница (17,12%) - 422 689 416,67
- Федеральное государственное бюджетное учреждение (10,52%) - 259 652 259,34
- Поликлиника (7,07%) - 174 625 761,34
- Городская больница (6,71%) - 165 647 110,56
- Другие (26,55%) - 655 429 419,65

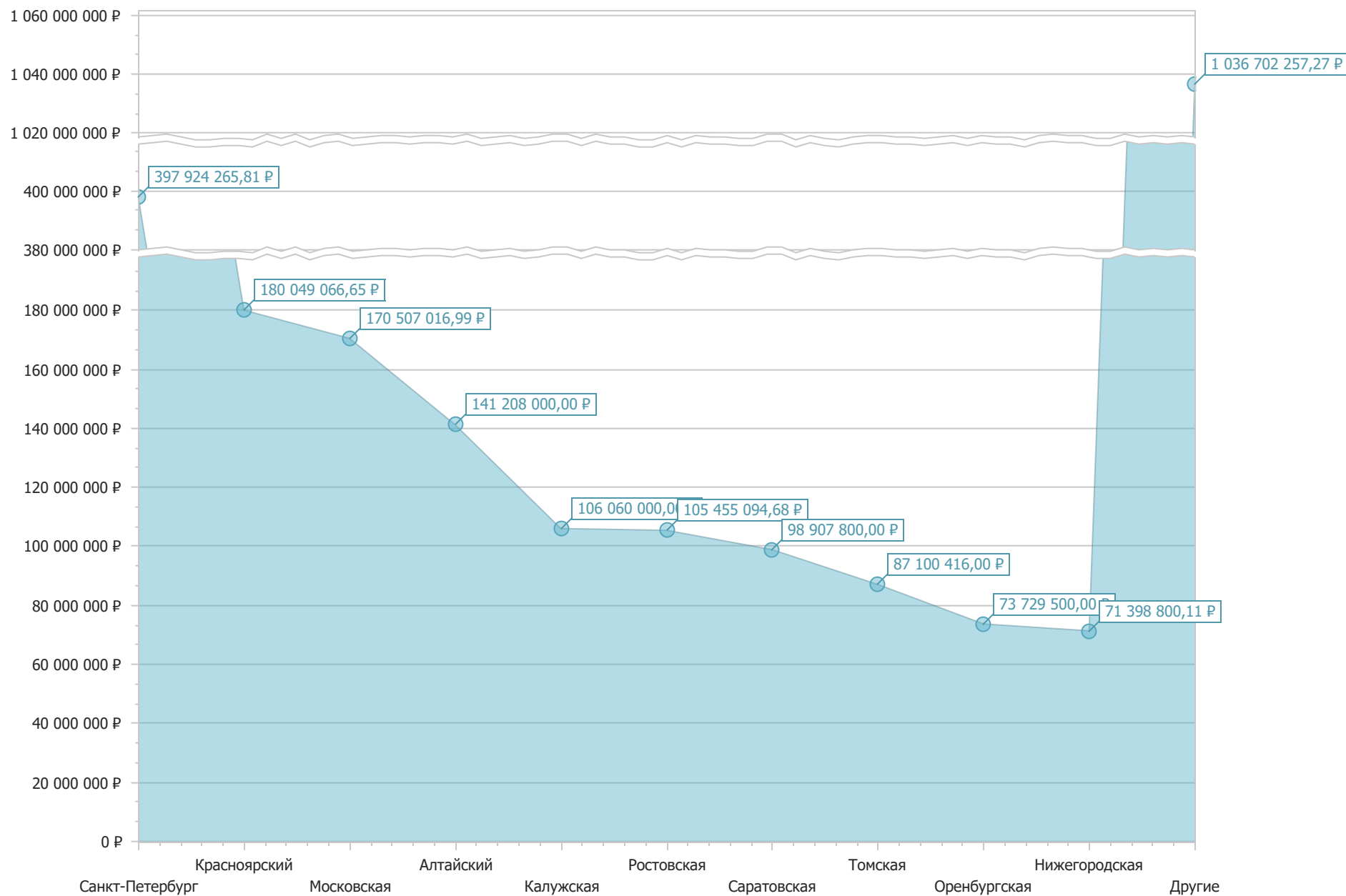


ТОП-5 Дистрибьютеров

- ООО "ТЕЛПИК-Ф" - 238 500 000,00
- ООО ШВАБЕ - САНКТ-ПЕТЕРБУРГ - 133 907 399,98
- ООО Дельрус МРЦ - 123 200 000,00
- ООО "МАКСМЕДИКАЛ" - 122 965 652,65
- ООО МЕД БИЗНЕС ГРУП - 103 343 333,33
- Другие - 1 747 125 831,55



ТОП-10 субъектов



Отчет по федеральным округам

	2025	
Федеральный округ	Сумма, руб.	Доля
Северо-Западный	531 022 612,54	21,51 %
Центральный	497 513 927,66	20,15 %
Сибирский	486 760 590,98	19,71 %
Приволжский	371 761 100,11	15,06 %
Уральский	199 756 910,55	8,09 %
Южный	151 598 428,01	6,14 %
Дальневосточный	150 803 314,33	6,11 %
Северо-Кавказский	79 825 333,33	3,23 %
Итого	2 469 042 217,51	100,00 %

Аналитические данные по субъектам РФ (ТОП-20)

Субъект	2025	
	Сумма, руб.	Доля
Санкт-Петербург	397 924 265,81	16,12%
Красноярский	180 049 066,65	7,29%
Московская	170 507 016,99	6,91%
Алтайский	141 208 000,00	5,72%
Калужская	106 060 000,00	4,30%
Ростовская	105 455 094,68	4,27%
Саратовская	98 907 800,00	4,01%
Томская	87 100 416,00	3,53%
Оренбургская	73 729 500,00	2,99%
Нижегородская	71 398 800,11	2,89%
Челябинская	54 108 250,00	2,19%
Москва	52 999 510,00	2,15%
Калининградская	52 000 000,00	2,11%
Коми	51 455 013,40	2,08%
Тюменская	50 590 000,00	2,05%
Хабаровский	50 142 624,65	2,03%
Ханты-Мансийский Автономный округ - Югра	48 474 000,00	1,96%
Смоленская	47 899 734,00	1,94%
Тверская	45 802 500,00	1,86%
Забайкальский	45 362 273,00	1,84%
Прочие	537 868 352,22	21,78%
Итого	2 469 042 217,51	100,00%

Доля объема рынка по категориям заказчиков (ТОП-20)

Категория заказчика	2025	
	Сумма, руб.	Доля
Министерство здравоохранения	790 998 249,95	32,04%
Центральная больница	422 689 416,67	17,12%
Федеральное государственное бюджетное учреждение	259 652 259,34	10,52%
Поликлиника	174 625 761,34	7,07%
Городская больница	165 647 110,56	6,71%
[не выбран]	120 777 846,84	4,89%
Медицинские университеты	86 339 466,66	3,50%
Противотуберкулезный диспансер	81 863 333,34	3,32%
Прочие больницы	79 978 760,67	3,24%
Центральная районная больница	60 347 273,00	2,44%
Фармация или аптечный склад	53 541 666,67	2,17%
Медико-санитарная часть	52 300 000,00	2,12%
Научно-исследовательские институты	28 046 599,14	1,14%
Районная больница	24 576 500,00	1,00%
Специализированные организации	24 143 333,33	0,98%
Детская больница	21 900 000,00	0,89%
Прочее	21 614 640,00	0,88%
Итого	2 469 042 217,51	100,00%

Доля объема рынка по заказчикам (ТОП-20)

		2025	
		Сумма, руб.	Доля
Комитет по здравоохранению Ленинградской области	Санкт-Петербург	238 500 000,00	9,66%
ГКУ МО "ДЕЗ"	Московская	140 657 016,99	5,70%
МЗ Красноярского края	Красноярский	133 907 399,98	5,42%
МИНЗДРАВ АЛТАЙСКОГО КРАЯ	Алтайский	115 140 000,00	4,66%
МЗ Саратовской области	Саратовская	73 926 666,67	2,99%
ГБУ РО "ОКЦФП"	Ростовская	59 013 333,34	2,39%
ФГБУЗ КБ № 50 ФМБА России	Нижегородская	52 300 000,00	2,12%
Гусевская ЦРБ	Калининградская	52 000 000,00	2,11%
ГБУЗ КО "ЦМБ №6"	Калужская	39 860 000,00	1,61%
ФГБУ СИБФНКЦ ФМБА РОССИИ	Томская	33 393 082,67	1,35%
ГБУЗ РК "ГБЭР"	Коми	33 319 300,00	1,35%
ФГБОУ ВО БГМУ МИНЗДРАВА РОССИИ	Башкортостан	32 725 000,00	1,33%
ФГБУ ФКЦ ВМТ ФМБА РОССИИ	Московская	29 850 000,00	1,21%
ГБУ РД "ГКБ"	Дагестан	29 783 666,66	1,21%
ГКУ ВО "СЛУЖБА ЕДИНОГО ЗАКАЗЧИКА" ГКУ ВО "СЕЗ"	Вологодская	29 643 333,33	1,20%
ФГБУ ФНОЦ МСЭ И Р ИМ. Г.А. АЛЬБРЕХТА МИНТРУДА РОССИИ	Санкт-Петербург	29 266 000,00	1,19%
ГБУЗ КК "Петропавловск-Камчатская городская больница № 2"	Камчатский	28 778 416,68	1,17%
ФГБОУ ВО СИБГМУ МИНЗДРАВА РОССИИ	Томская	28 633 333,33	1,16%

[Заказать бесплатную презентацию](#)

Центральная поликлиника ФТС России	Москва	28 500 000,00	1,15%
ГКУ "АЗ СЗ"	Кемеровская	28 500 000,00	1,15%
Прочие	Санкт-Петербург	130 158 265,81	5,27%
	Прочие	1 101 187 402,05	44,60%
Итого		2 469 042 217,51	100,00%

Заказать бесплатную презентацию

Оставить заявку на бесплатную презентацию

Команда "КРАСОФТ"
Телефон: 8 (800) 707-1-707
E-mail: sales@krasoft.ru;