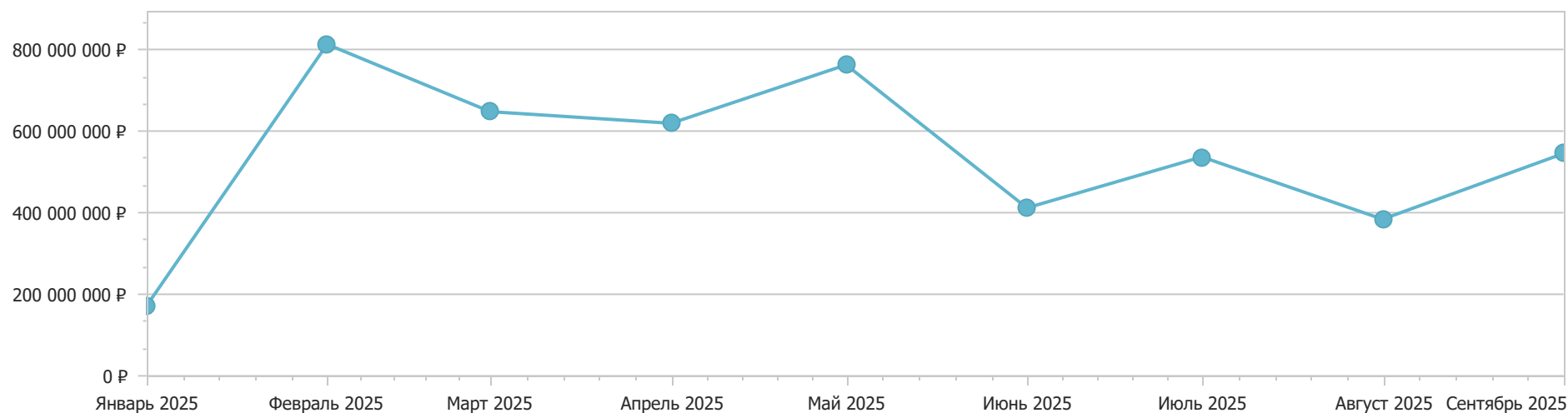


Отчет по медицинским изделиям


Объем рынка: 4 894 396 650,25

Объем рынка по месяцам даты подписания контрактов

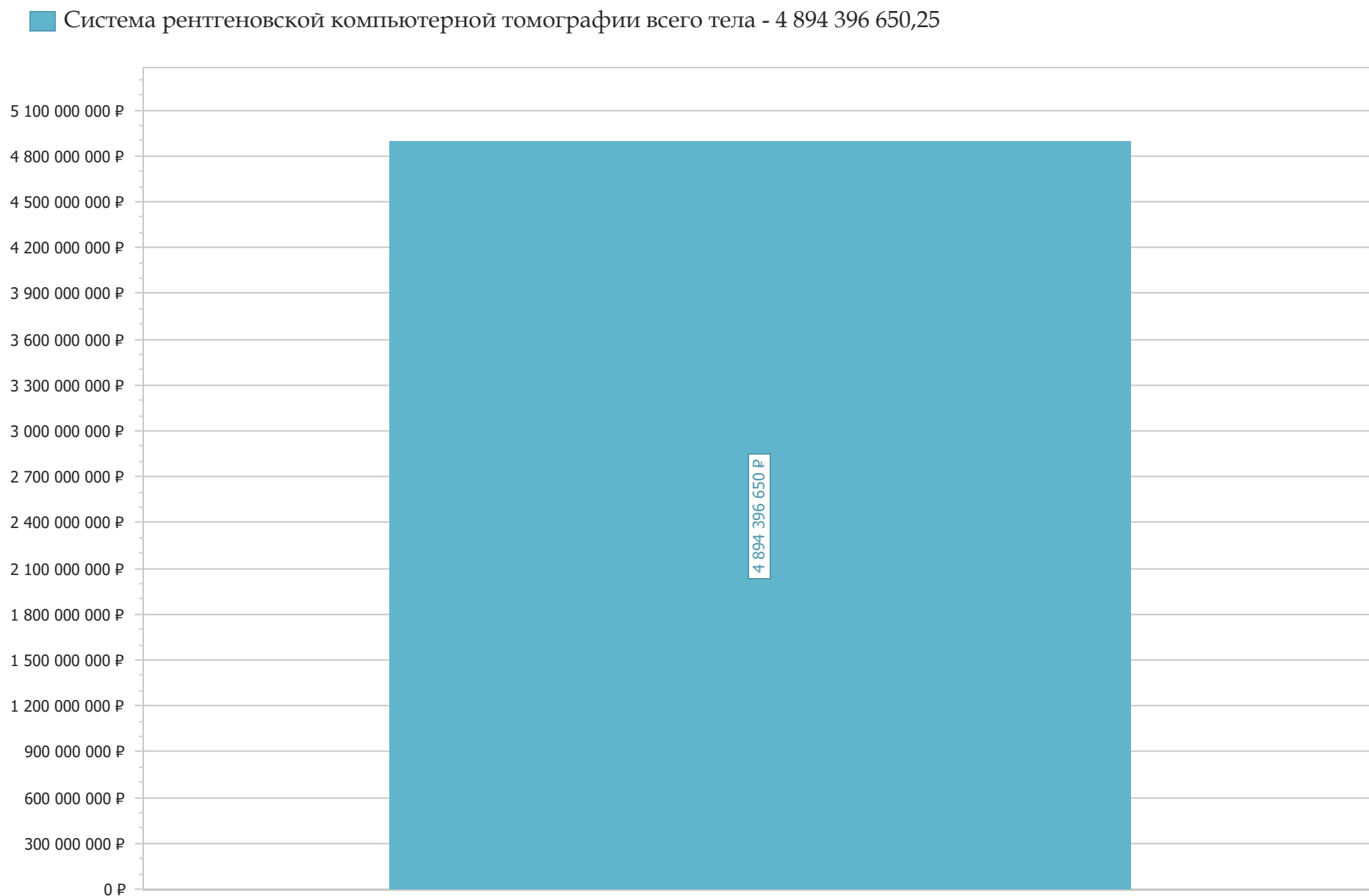


ТОП-5 Классификации МИ

12 Радиологические медицинские изделия (100,00%) - 4 894 396 650,25 ₽

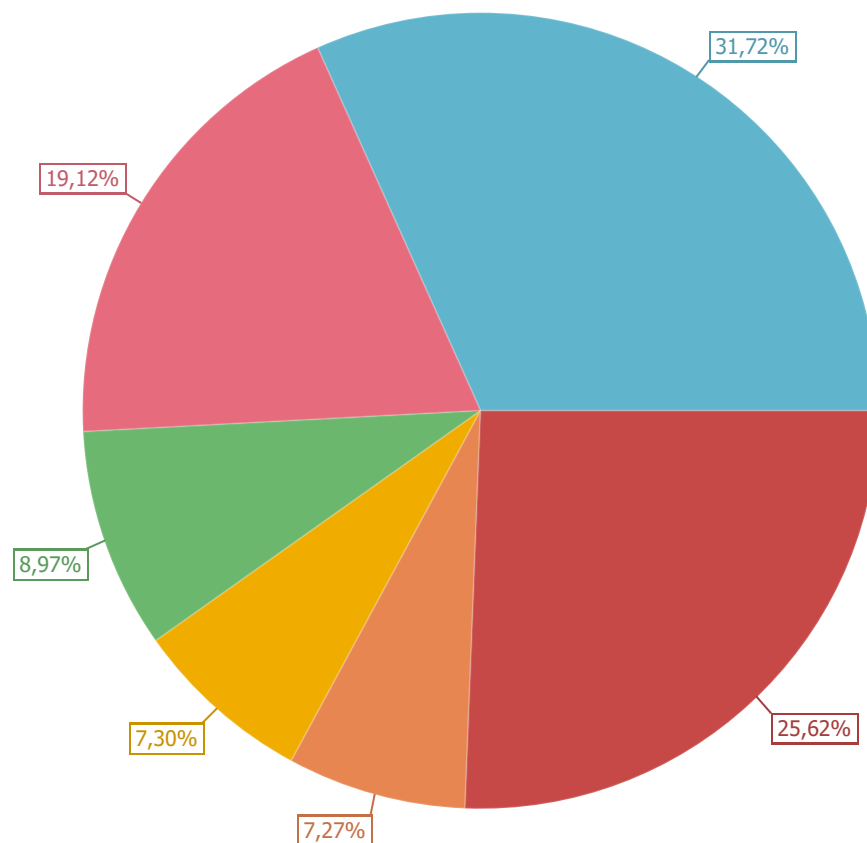


ТОП-5 Видов МИ



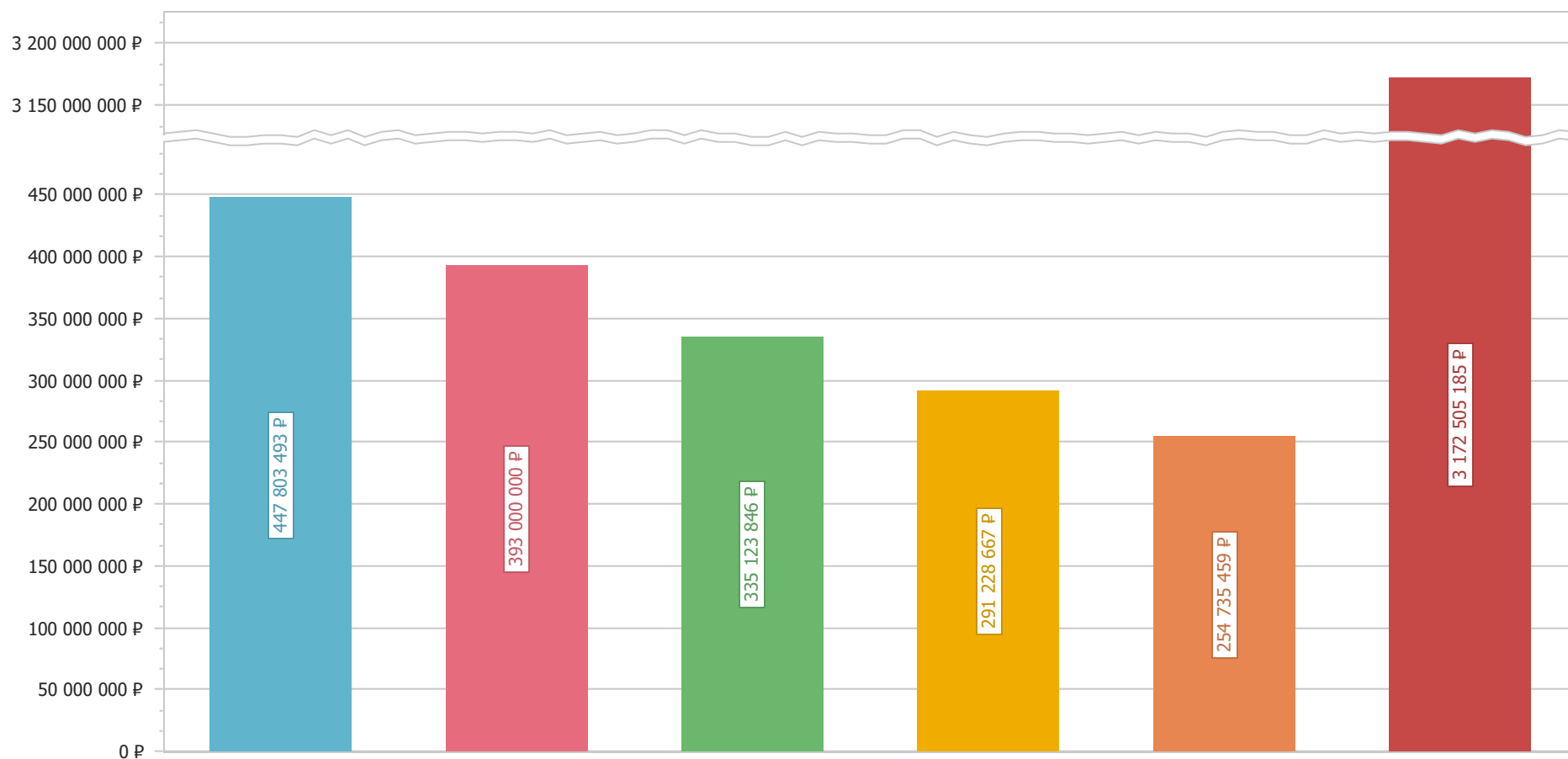
ТОП-5 категорий заказчиков

- Министерство здравоохранения (31,72%) - 1 552 405 074,26
- Федеральное государственное бюджетное учреждение (19,12%) - 935 918 429,79
- Центральная больница (8,97%) - 438 837 989,99
- Городская больница (7,30%) - 357 496 985,94
- Фармация или аптечный склад (7,27%) - 355 674 052,57
- Другие (25,62%) - 1 254 064 117,70

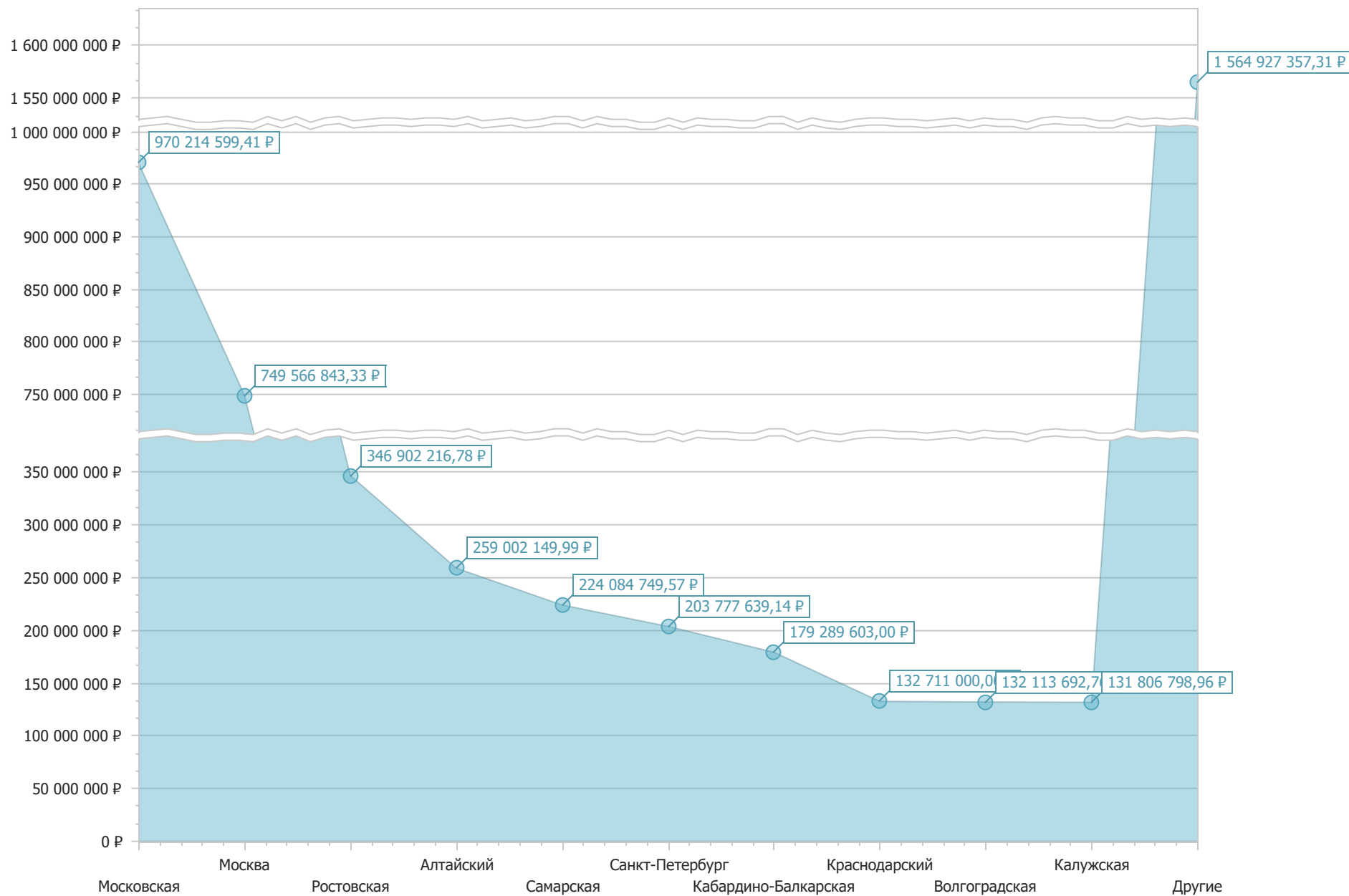


ТОП-5 Дистрибьютеров

- ООО Дельрус МРЦ - 447 803 493,33
- ООО СИ-Эйм - 393 000 000,00
- ООО "НЬЮМЕДТЕХ" - 335 123 846,40
- ООО "АУРУМ" - 291 228 666,67
- МСК - 254 735 459,01
- Другие - 3 172 505 184,84



ТОП-10 субъектов



Отчет по федеральным округам

	2025	
Федеральный округ	Сумма, руб.	Доля
Центральный	2 275 182 903,19	46,49%
Южный	797 377 146,21	16,29%
Приволжский	577 612 722,87	11,80%
Северо-Западный	424 570 176,67	8,67%
Сибирский	375 431 699,98	7,67%
Северо-Кавказский	306 734 936,33	6,27%
Уральский	137 487 065,00	2,81%
Итого	4 894 396 650,25	100,00%

Аналитические данные по субъектам РФ (ТОП-20)

Субъект	2025	
	Сумма, руб.	Доля
Московская	970 214 599,41	19,82%
Москва	749 566 843,33	15,31%
Ростовская	346 902 216,78	7,09%
Алтайский	259 002 149,99	5,29%
Самарская	224 084 749,57	4,58%
Санкт-Петербург	203 777 639,14	4,16%
Кабардино-Балкарская	179 289 603,00	3,66%
Краснодарский	132 711 000,00	2,71%
Волгоградская	132 113 692,76	2,70%
Калужская	131 806 798,96	2,69%
Ставропольский	127 445 333,33	2,60%
Вологодская	125 111 300,00	2,56%
Удмуртская	113 929 808,20	2,33%
Саратовская	89 635 666,67	1,83%
Башкортостан	78 006 088,43	1,59%
Ивановская	76 237 812,50	1,56%
Тульская	74 700 000,00	1,53%
Калмыкия	74 635 433,33	1,52%
Пензенская	71 956 410,00	1,47%
Воронежская	71 446 649,00	1,46%
Прочие	661 822 855,85	13,52%
Итого	4 894 396 650,25	100,00%

Доля объема рынка по категориям заказчиков (ТОП-20)

Категория заказчика	2025	
	Сумма, руб.	Доля
Министерство здравоохранения	1 552 405 074,26	31,72%
Федеральное государственное бюджетное учреждение	935 918 429,79	19,12%
Центральная больница	438 837 989,99	8,97%
Городская больница	357 496 985,94	7,30%
Фармация или аптечный склад	355 674 052,57	7,27%
Медико-санитарная часть	225 836 450,00	4,61%
[не выбран]	218 905 137,53	4,47%
Медицинские университеты	156 012 176,86	3,19%
Поликлиника	150 706 604,98	3,08%
Прочее	141 436 649,00	2,89%
Прочие больницы	81 948 376,67	1,67%
Детская больница	74 635 433,33	1,52%
Диагностические центры	64 100 000,00	1,31%
Городская клиническая больница	55 000 000,00	1,12%
Специализированные организации	54 107 604,33	1,11%
Противотуберкулезный диспансер	31 375 685,00	0,64%
Итого	4 894 396 650,25	100,00%

Доля объема рынка по заказчикам (ТОП-20)

		2025	
		Сумма, руб.	Доля
ГКУ МО "ДЕЗ"	Московская	970 214 599,41	19,82%
ФГБУ "НМИЦ ЭНДОКРИНОЛОГИИ" МИНЗДРАВА РОССИИ	Москва	330 000 000,00	6,74%
МИНЗДРАВ АЛТАЙСКОГО КРАЯ	Алтайский	192 764 999,99	3,94%
ГКУЗ "ФАРМЕДТЕХ" МИНЗДРАВА КБР	Кабардино-Балкарская	179 289 603,00	3,66%
ГКУ СО "Самарафармация"	Самарская	176 384 449,57	3,60%
ФГБУ "НМИЦ ТО ИМ. Н.Н. ПРИОРОВА" МИНЗДРАВА РОССИИ	Москва	134 000 000,00	2,74%
МИНЗДРАВ УДМУРТИИ	Удмуртская	113 929 808,20	2,33%
МЗ Саратовской области	Саратовская	89 635 666,67	1,83%
ГБУ РО "ГКБСМП" В Г. ТАГАНРОГЕ	Ростовская	85 853 500,00	1,75%
ГКУ ВО "СЛУЖБА ЕДИНОГО ЗАКАЗЧИКА" ГКУ ВО "СЕЗ"	Вологодская	85 112 300,00	1,74%
МЗ Краснодарского края	Краснодарский	83 160 000,00	1,70%
ГБУ РО "ЛРЦ № 2"	Ростовская	81 948 376,67	1,67%
ФГБУ "ГНЦ Институт иммунологии" ФМБА России	Москва	81 500 000,00	1,67%
ФГБНУ НЦПЗ	Москва	79 811 443,33	1,63%
ФГБОУ ВО ВОЛГТМУ МИНЗДРАВА РОССИИ	Волгоградская	78 006 088,43	1,59%
ФГБОУ ВО БГМУ МИНЗДРАВА РОССИИ	Башкортостан	78 006 088,43	1,59%
ФГБУ "НМИЦ РАДИОЛОГИИ" МИНЗДРАВА РОССИИ	Калужская	76 806 798,96	1,57%
ОБУЗ 1 ГКБ	Ивановская	76 237 812,50	1,56%

[Заказать бесплатную презентацию](#)

МИНИСТЕРСТВО ЗДРАВООХРАНЕНИЯ ТУЛЬСКОЙ ОБЛАСТИ	Тульская	74 700 000,00	1,53%
БУ РК "РДМЦ им. МАНДЖИЕВОЙ В.Д."	Калмыкия	74 635 433,33	1,52%
Прочие	Санкт-Петербург	203 777 639,14	4,16%
	Прочие	1 548 622 042,62	31,64%
Итого		4 894 396 650,25	100,00%

Заказать бесплатную презентацию

Оставить заявку на бесплатную презентацию

Команда "КРАСОФТ"
Телефон: 8 (800) 707-1-707
E-mail: sales@krasoft.ru;