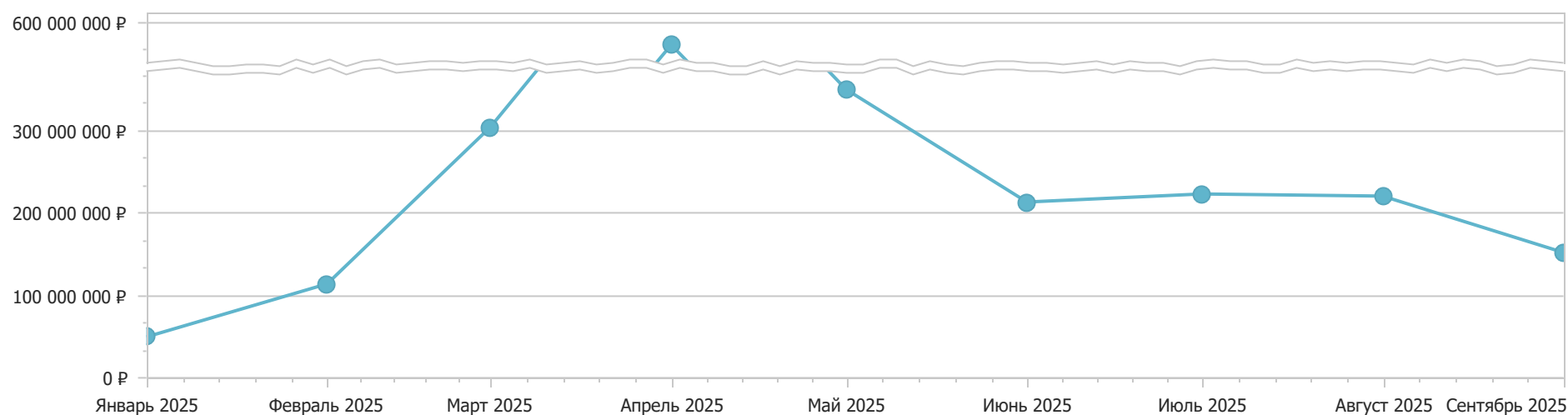


Отчет по медицинским изделиям


Объем рынка: 2 202 769 980,24

Объем рынка по месяцам даты подписания контрактов




ТОП-5 Классификации МИ

12 Радиологические медицинские изделия (100,00%) - 2 202 769 980,24 ₽



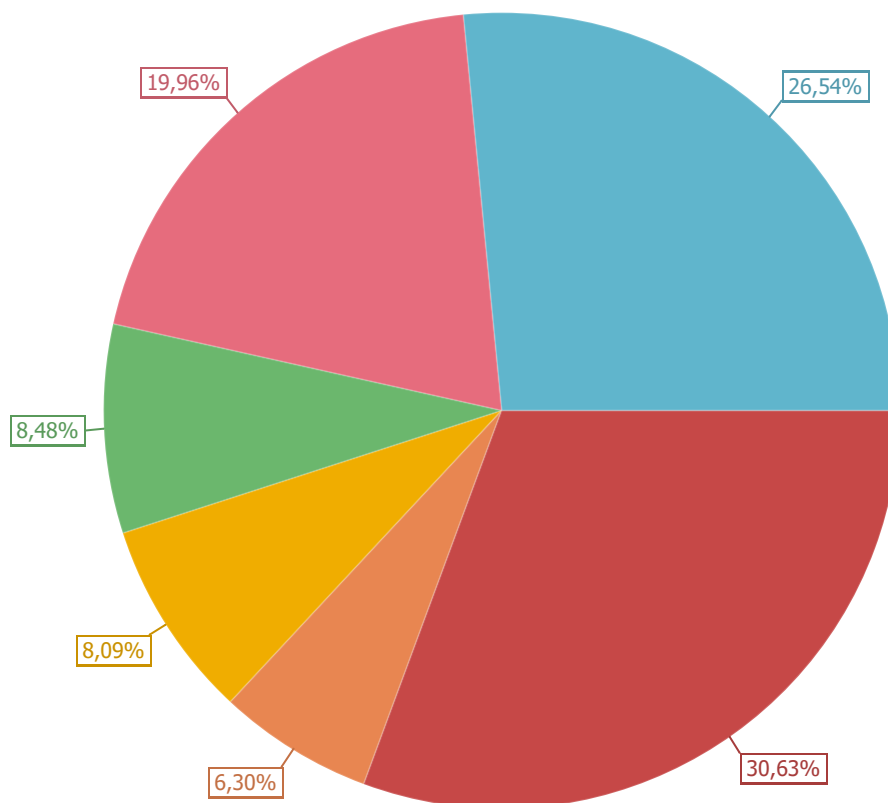
ТОП-5 Видов МИ

■ Система рентгеновская диагностическая стационарная общего назначения, цифровая - 2 202 769 980,24



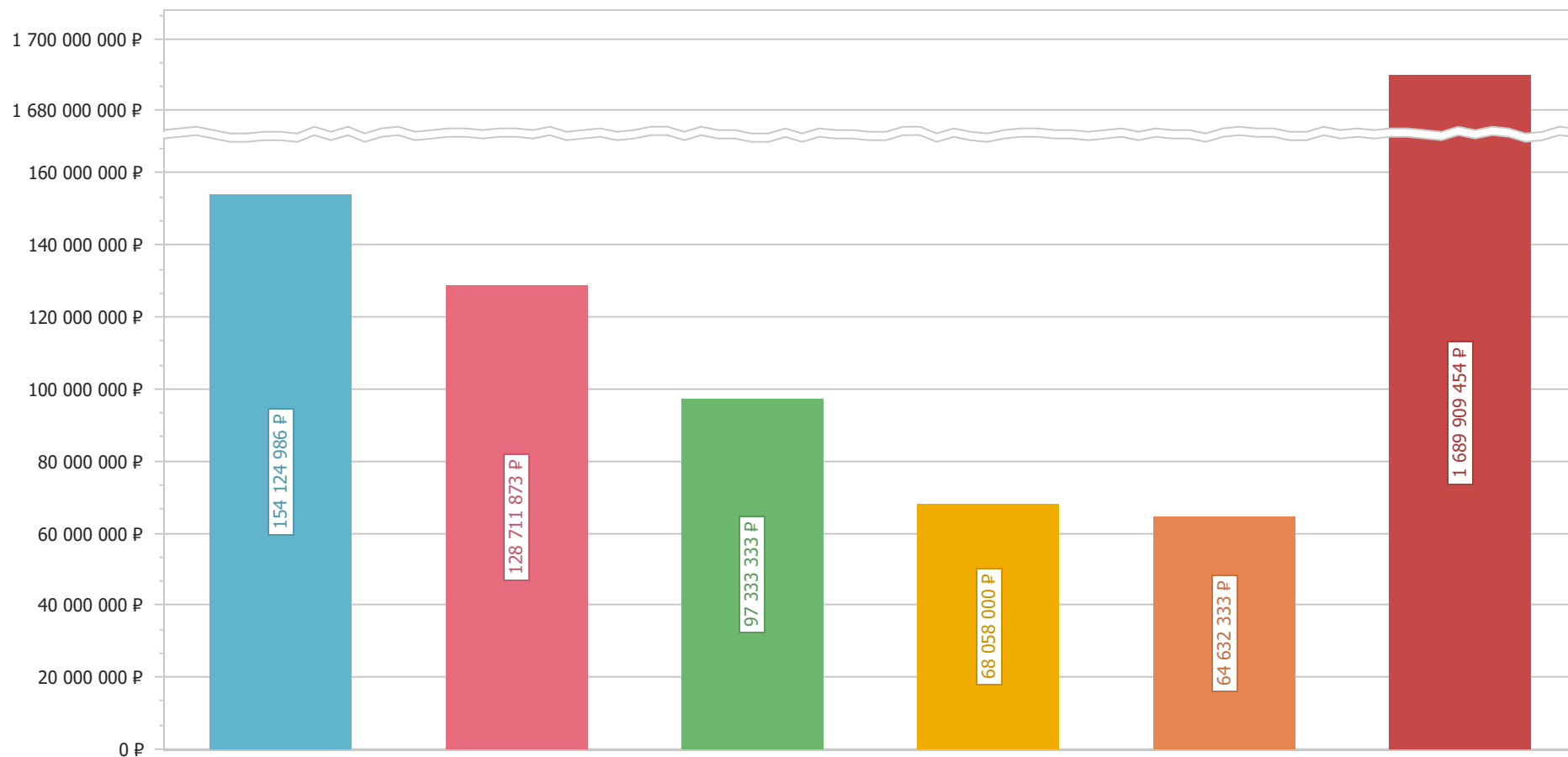
ТОП-5 категорий заказчиков

- Центральная больница (26,54%) - 584 612 486,19
- Министерство здравоохранения (19,96%) - 439 754 137,70
- Прочее (8,48%) - 186 727 457,75
- Городская больница (8,09%) - 178 141 176,66
- Федеральное государственное бюджетное учреждение (6,30%) - 138 850 670,73
- Другие (30,63%) - 674 684 051,21

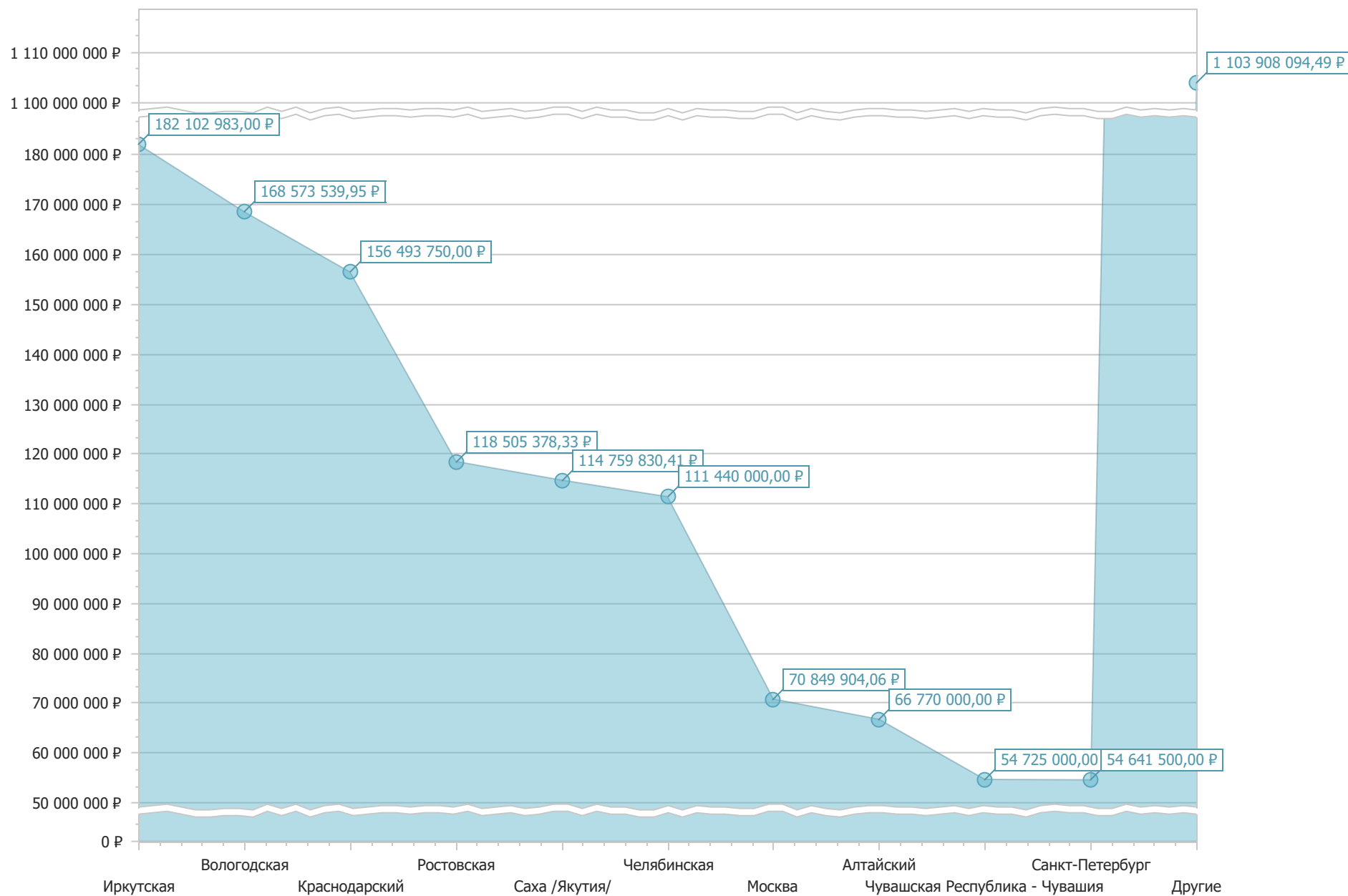


ТОП-5 Дистрибьютеров

- ИСАЕВА НАТАЛЬЯ ИГОРЕВНА - 154 124 986,00
- ООО Медицинская компания ЮТА - 128 711 873,28
- ШУТОВ СЕРГЕЙ ВЛАДИМИРОВИЧ - 97 333 333,33
- ООО «РЕЙН» - 68 058 000,00
- ООО "МД-МЕД" - 64 632 333,33
- Другие - 1 689 909 454,30



ТОП-10 субъектов



Отчет по федеральным округам

Федеральный округ	2025	
	Сумма, руб.	Доля
Южный	425 505 807,87	19,32%
Сибирский	407 009 695,67	18,48%
Приволжский	297 000 180,89	13,48%
Северо-Западный	286 422 866,76	13,00%
Центральный	261 360 670,53	11,87%
Дальневосточный	251 971 343,86	11,44%
Уральский	173 869 945,33	7,89%
Северо-Кавказский	99 629 469,33	4,52%
Итого	2 202 769 980,24	100,00%

Аналитические данные по субъектам РФ (ТОП-20)

Субъект	2025	
	Сумма, руб.	Доля
Иркутская	182 102 983,00	8,27%
Вологодская	168 573 539,95	7,65%
Краснодарский	156 493 750,00	7,10%
Ростовская	118 505 378,33	5,38%
Саха /Якутия/	114 759 830,41	5,21%
Челябинская	111 440 000,00	5,06%
Москва	70 849 904,06	3,22%
Алтайский	66 770 000,00	3,03%
Чувашская Республика - Чувашия	54 725 000,00	2,48%
Санкт-Петербург	54 641 500,00	2,48%
Ульяновская	52 378 650,00	2,38%
Оренбургская	51 847 000,00	2,35%
Липецкая	48 451 222,33	2,20%
Астраханская	46 468 666,67	2,11%
Красноярский	40 656 666,67	1,85%
Приморский	37 947 755,18	1,72%
Воронежская	37 494 207,00	1,70%
Дагестан	37 016 233,33	1,68%
Курская	35 893 475,33	1,63%
Волгоградская	35 138 833,06	1,60%
Прочие	680 615 384,92	30,90%
Итого	2 202 769 980,24	100,00%

Доля объема рынка по категориям заказчиков (ТОП-20)

Категория заказчика	2025	
	Сумма, руб.	Доля
Центральная больница	584 612 486,19	26,54%
Министерство здравоохранения	439 754 137,70	19,96%
Прочее	186 727 457,75	8,48%
Городская больница	178 141 176,66	8,09%
Федеральное государственное бюджетное учреждение	138 850 670,73	6,30%
Поликлиника	130 121 582,62	5,91%
Прочие больницы	109 849 166,40	4,99%
Детская больница	104 698 218,58	4,75%
Противотуберкулезный диспансер	79 795 325,33	3,62%
Медико-санитарная часть	72 979 274,94	3,31%
[не выбран]	50 447 916,67	2,29%
Специализированных видов медицинской помощи	33 086 000,00	1,50%
Госпитали для ветеранов войн	32 989 900,00	1,50%
Городская клиническая больница	16 500 000,00	0,75%
Кардиологический диспансер	16 000 000,00	0,73%
Психоневрологические диспансеры	15 216 666,67	0,69%
Медицинские университеты	13 000 000,00	0,59%
Итого	2 202 769 980,24	100,00%

Доля объема рынка по заказчикам (ТОП-20)

		2025	
		Сумма, руб.	Доля
МЗ Краснодарского края	Краснодарский	140 368 750,00	6,37%
МИНЗДРАВ ЧЕЛЯБИНСКОЙ ОБЛАСТИ	Челябинская	111 440 000,00	5,06%
МИНЗДРАВ АЛТАЙСКОГО КРАЯ	Алтайский	56 170 000,00	2,55%
МИНЗДРАВ ЧУВАШИИ	Чувашская Республика -	54 725 000,00	2,48%
ГБУЗ "ООКПТД"	Оренбургская	30 992 000,00	1,41%
ОГБУЗ "ИРКУТСКАЯ РАЙОННАЯ БОЛЬНИЦА"	Иркутская	29 740 000,00	1,35%
ГБУ РС (Я) "ЯГБ №2"	Саха /Якутия/	28 809 000,00	1,31%
ГБУЗ АО "ОДКБ им. Н.Н. Силищевой"	Астраханская	28 027 000,00	1,27%
МИНСТРОЙ ВО	Воронежская	27 070 807,00	1,23%
ГБУ РС(Я) "ЯРКБ"	Саха /Якутия/	26 730 000,00	1,21%
ГКУ МО "ДЕЗ"	Московская	26 656 155,56	1,21%
ГУЗ "УОКЦСВМП"	Ульяновская	24 486 000,00	1,11%
КГКУЗ КТЦМК	Красноярский	23 456 666,67	1,06%
ФГБУ ГНЦ ФМБЦ им. А.И. Бурназяна ФМБА России	Москва	22 037 693,33	1,00%
ГБУ РС (Я) "Нерюнгринская ЦРБ"	Саха /Якутия/	20 980 830,41	0,95%
ФКУЗ МСЧ-56 ФСИН РОССИИ	Оренбургская	20 855 000,00	0,95%
ГБУ РО "ОКЦФП"	Ростовская	19 710 000,00	0,89%
ГБУ РД "ДРКБ им.Н.М.Кураева"	Дагестан	19 466 233,33	0,88%

[Заказать бесплатную презентацию](#)

ГБУЗ "ПККБ № 1"	Приморский	19 032 545,82	0,86%
КГБУЗ "Черниговская ЦРБ"	Приморский	18 915 209,36	0,86%
Прочие	Вологодская	168 573 539,95	7,65%
	Прочие	1 284 527 548,81	58,31%
Итого		2 202 769 980,24	100,00%

Заказать бесплатную презентацию

Оставить заявку на бесплатную презентацию

Команда "КРАСОФТ"
Телефон: 8 (800) 707-1-707
E-mail: sales@krasoft.ru;