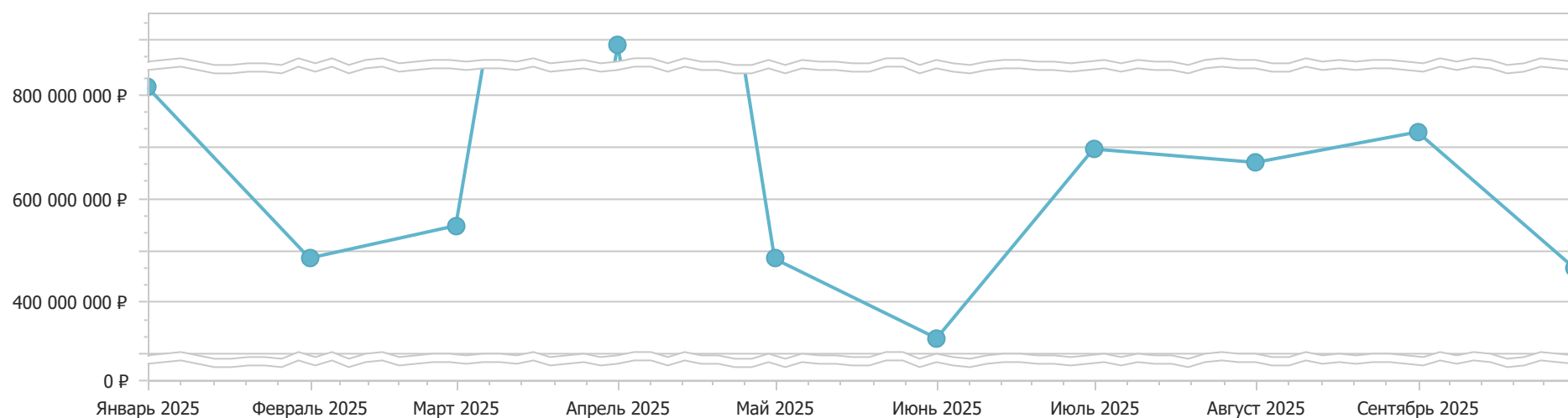


Отчет по медицинским изделиям


Объем рынка: 7 613 881 957,49

Объем рынка по месяцам даты подписания контрактов



ТОП-5 Классификации МИ

12 Радиологические медицинские изделия (100,00%) - 7 613 881 957,49 Р

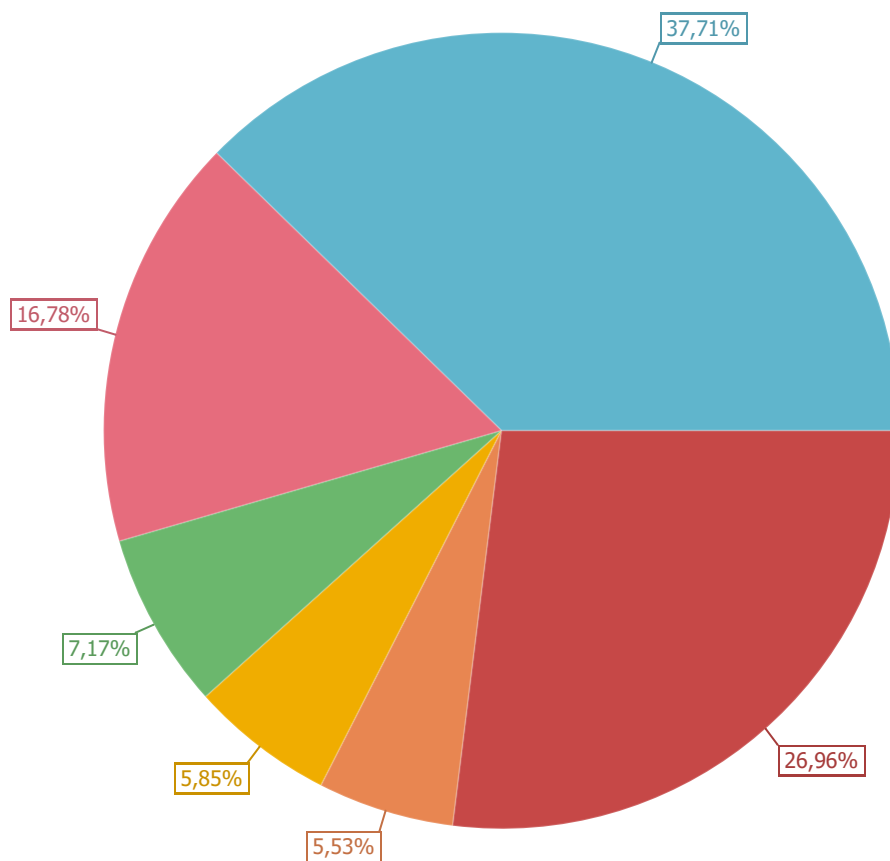


ТОП-5 Видов МИ



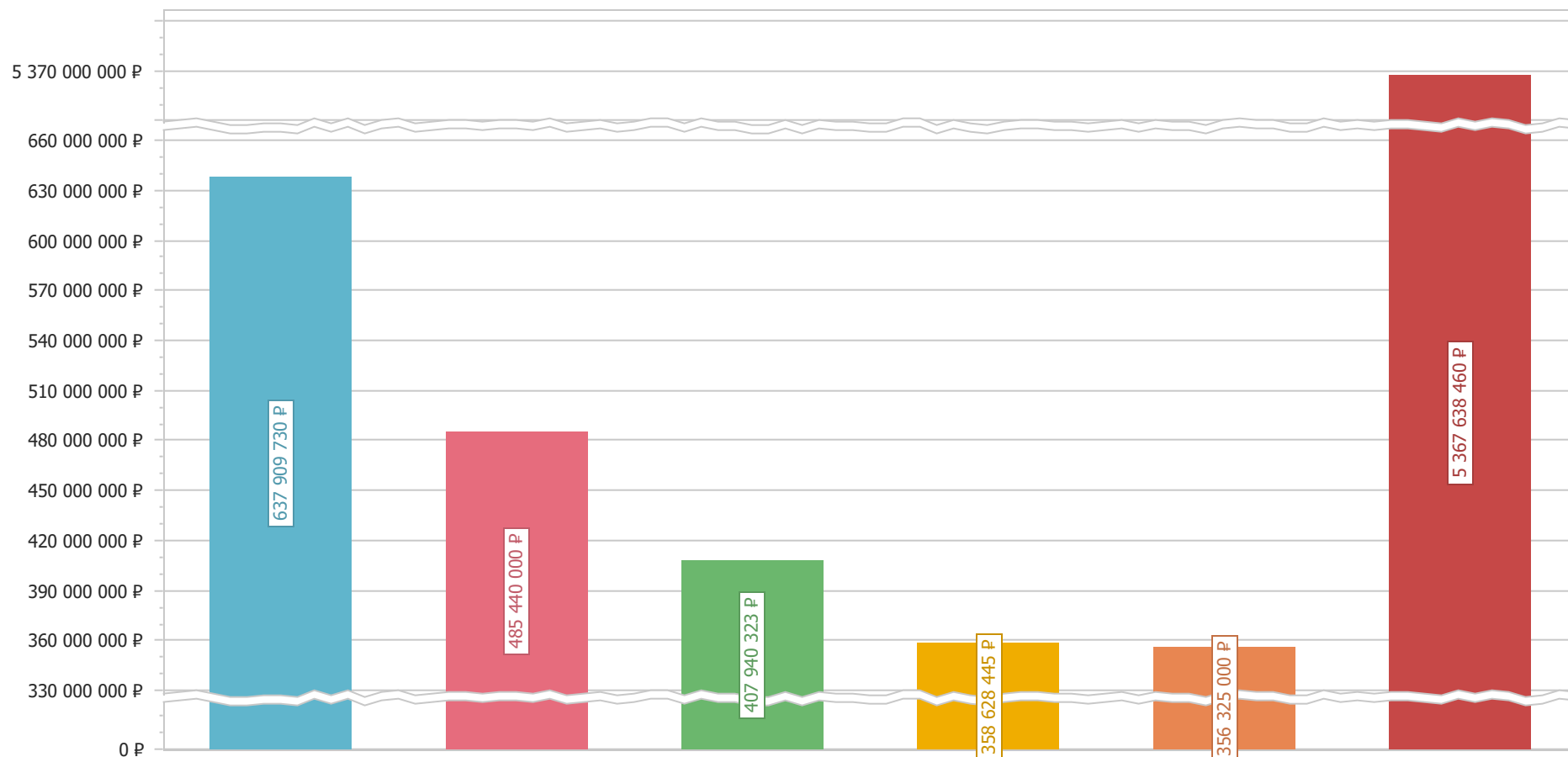
ТОП-5 категорий заказчиков

- Федеральное государственное бюджетное учреждение (37,71%) - 2 871 012 497,92
- Министерство здравоохранения (16,78%) - 1 277 256 785,73
- Центральная больница (7,17%) - 546 055 188,62
- Городская больница (5,85%) - 445 492 600,00
- Прочие больницы (5,53%) - 421 369 410,00
- Другие (26,96%) - 2 052 695 475,22

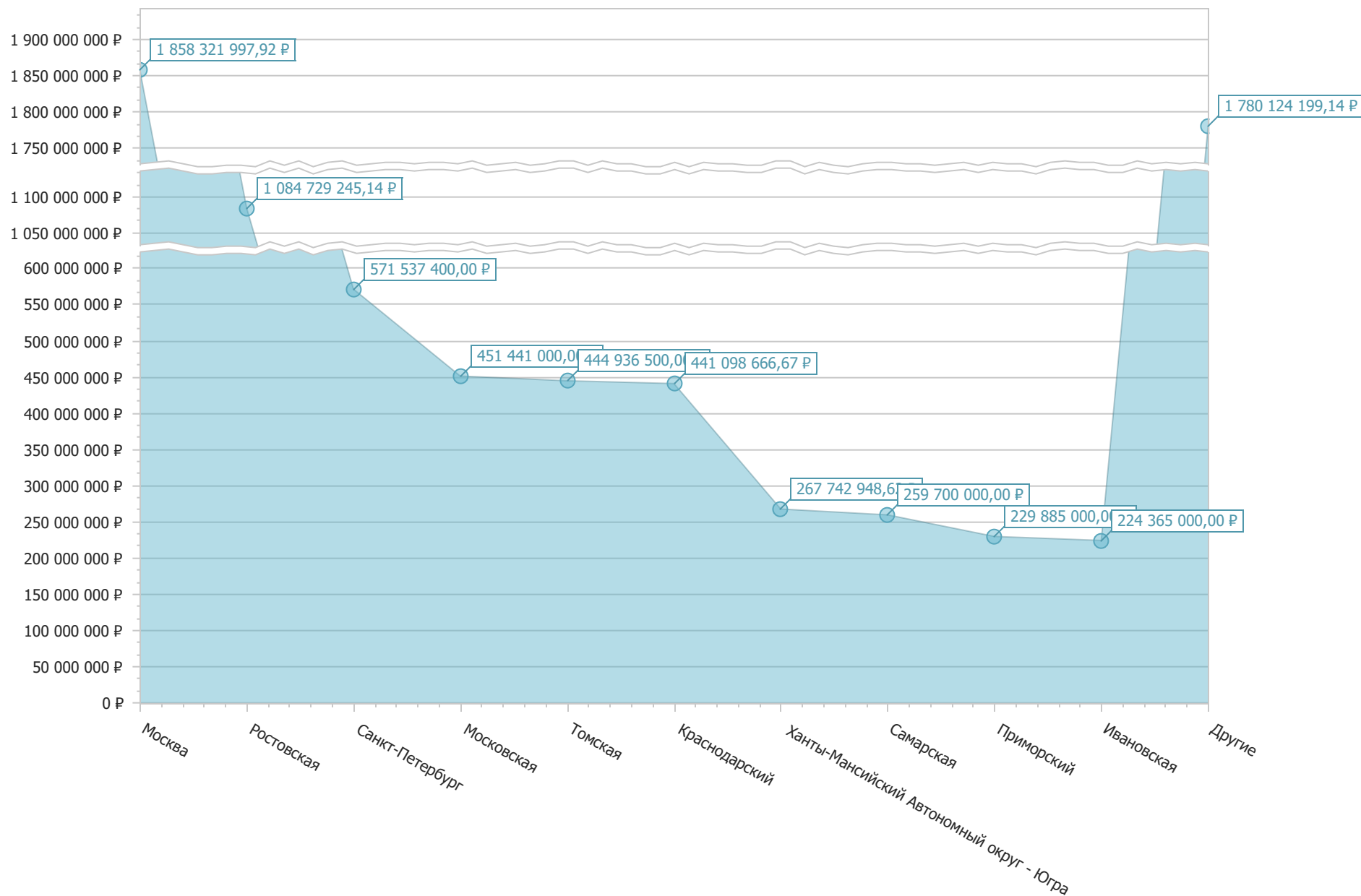


ТОП-5 Дистрибьютеров

- ООО Медиа Сервис АБВ - 637 909 730,00
- АО МРТ - 485 440 000,00
- ООО БИМК-Кардио-Волга - 407 940 322,92
- ООО Системные решения - 358 628 445,00
- ООО Дельрус МРЦ - 356 325 000,00
- Другие - 5 367 638 459,57



ТОП-10 субъектов



Отчет по федеральным округам

	2025	
Федеральный округ	Сумма, руб.	Доля
Центральный	2 929 805 743,92	38,48%
Южный	1 640 119 054,25	21,54%
Сибирский	741 782 000,00	9,74%
Северо-Западный	719 264 553,11	9,45%
Приволжский	654 128 000,00	8,59%
Уральский	512 331 734,62	6,73%
Дальневосточный	297 496 833,06	3,91%
Северо-Кавказский	118 954 038,53	1,56%
Итого	7 613 881 957,49	100,00%

Аналитические данные по субъектам РФ (ТОП-20)

Субъект	2025	
	Сумма, руб.	Доля
Москва	1 858 321 997,92	24,41 %
Ростовская	1 084 729 245,14	14,25 %
Санкт-Петербург	571 537 400,00	7,51 %
Московская	451 441 000,00	5,93 %
Томская	444 936 500,00	5,84 %
Краснодарский	441 098 666,67	5,79 %
Ханты-Мансийский Автономный округ - Югра	267 742 948,62	3,52 %
Самарская	259 700 000,00	3,41 %
Приморский	229 885 000,00	3,02 %
Ивановская	224 365 000,00	2,95 %
Калужская	188 500 000,00	2,48 %
Алтайский	160 066 500,00	2,10 %
Удмуртская	150 000 000,00	1,97 %
Вологодская	147 727 153,11	1,94 %
Кемеровская	136 779 000,00	1,80 %
Курская	129 716 496,00	1,70 %
Челябинская	125 813 786,00	1,65 %
Пензенская	124 000 000,00	1,63 %
Чувашская Республика - Чувашия	120 428 000,00	1,58 %
Кабардино-Балкарская	118 954 038,53	1,56 %
Прочие	378 139 225,50	4,97 %
Итого	7 613 881 957,49	100,00 %

Доля объема рынка по категориям заказчиков (ТОП-20)

Категория заказчика	2025	
	Сумма, руб.	Доля
Федеральное государственное бюджетное учреждение	2 871 012 497,92	37,71%
Министерство здравоохранения	1 277 256 785,73	16,78%
Центральная больница	546 055 188,62	7,17%
Городская больница	445 492 600,00	5,85%
Прочие больницы	421 369 410,00	5,53%
Фармация или аптечный склад	378 654 038,53	4,97%
Медико-санитарная часть	367 266 496,00	4,82%
Диагностические центры	359 029 166,20	4,72%
Детская больница	347 890 000,00	4,57%
Поликлиника	225 694 263,80	2,96%
[не выбран]	147 727 153,11	1,94%
Специализированные организации	114 291 142,44	1,50%
Детская городская поликлиника	112 143 215,14	1,47%
Итого	7 613 881 957,49	100,00%

Доля объема рынка по заказчикам (ТОП-20)

		2025	
		Сумма, руб.	Доля
ФГБНУ "РНЦХ ИМ. АКАД. Б.В. ПЕТРОВСКОГО"	Москва	485 440 000,00	6,38%
МЗ Краснодарского края	Краснодарский	441 098 666,67	5,79%
ФНКЦ РР	Москва	358 628 445,00	4,71%
ФГБНУ НЦН	Москва	335 909 730,00	4,41%
ГКУ МО "ДЕЗ"	Московская	332 666 000,00	4,37%
ТОМСКИЙ НИМЦ	Томская	320 064 000,00	4,20%
ФГБНУ РЦНН	Москва	302 000 000,00	3,97%
ГБУ РО "КДЦ "ЗДОРОВЬЕ" В Г. РОСТОВЕ-НА-ДОНУ	Ростовская	278 860 000,00	3,66%
ГКУ СО "Самарафармация"	Самарская	259 700 000,00	3,41%
СПб ГБУЗ "Больница Св. Георгия"	Санкт-Петербург	220 495 000,00	2,90%
ФГБУ ФНОЦ МСЭ И Р ИМ. Г.А. АЛЬБРЕХТА МИНТРУДА РОССИИ	Санкт-Петербург	211 542 400,00	2,78%
ФГБУ "НМИЦ РАДИОЛОГИИ" МИНЗДРАВА РОССИИ	Калужская	188 500 000,00	2,48%
ГБУ РО "РОКБ"	Ростовская	166 250 000,00	2,18%
МИНЗДРАВ АЛТАЙСКОГО КРАЯ	Алтайский	160 066 500,00	2,10%
ФГБУ НМИЦ "ЦНИИСИЧЛХ" МИНЗДРАВА РОССИИ	Москва	152 513 500,00	2,00%
МИНЗДРАВ УДМУРТИИ	Удмуртская	150 000 000,00	1,97%
ГКУ ВО "СЛУЖБА ЕДИНОГО ЗАКАЗЧИКА" ГКУ ВО "СЕЗ"	Вологодская	147 727 153,11	1,94%
ФГБУ ФНКЦИБ ФМБА РОССИИ	Санкт-Петербург	139 500 000,00	1,83%

[Заказать бесплатную презентацию](#)

НИИ КПССЗ	Кемеровская	136 779 000,00	1,80%
БУ "Няганская окружная больница"	Ханты-Мансийский Автономный округ	135 377 188,62	1,78%
Прочие	Ростовская	639 619 245,14	8,40%
	Прочие	2 051 145 128,95	26,94%
Итого		7 613 881 957,49	100,00%

Заказать бесплатную презентацию

Оставить заявку на бесплатную презентацию

Команда "КРАСОФТ"
Телефон: 8 (800) 707-1-707
E-mail: sales@krasoft.ru;