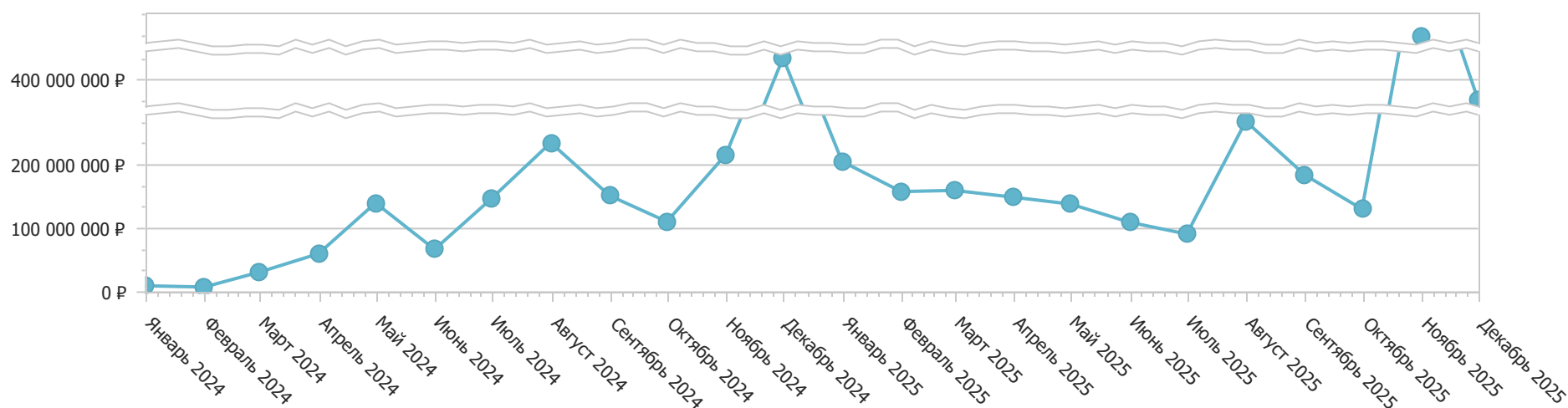


Отчет по медицинским изделиям


Объем рынка: 4 210 628 320,15

Объем рынка по месяцам даты подписания контрактов



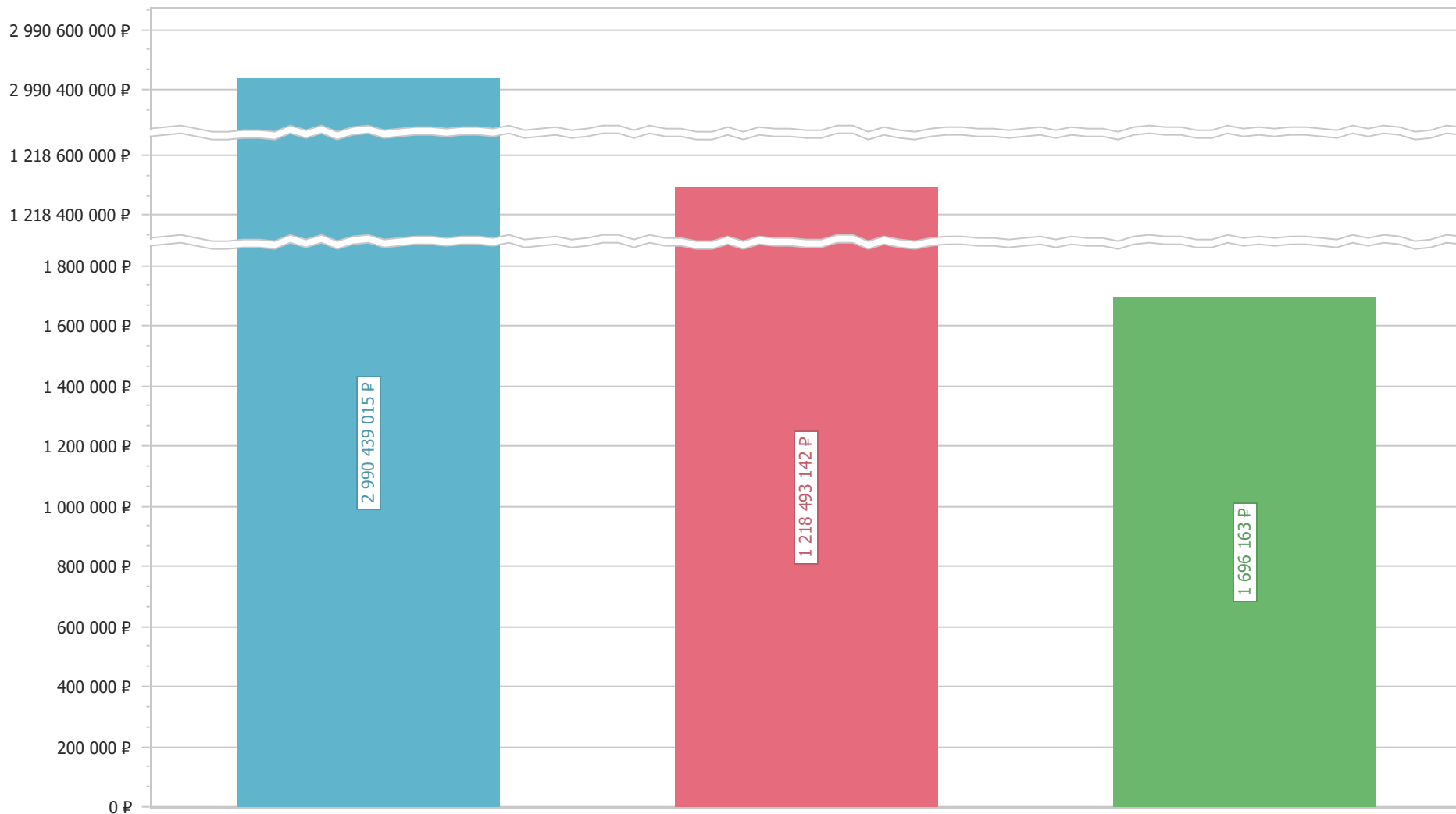
ТОП-5 Классификации МИ

10 Ортопедические медицинские изделия (100,00%) - 4 210 628 320,15 Р



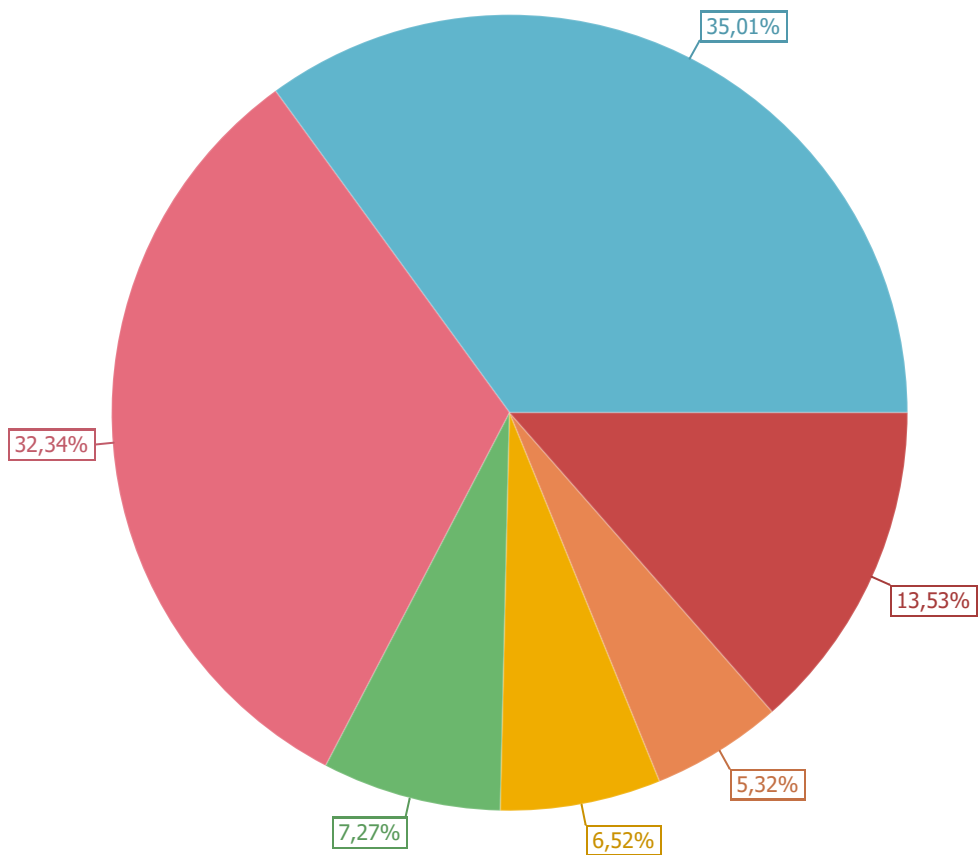
ТОП-5 Видов МИ

- Система внутренней ортопедической фиксации, с помощью пластин/винтов, нерассасывающаяся, нестерильная - 2 990 439 015 Р
- Система внутренней ортопедической фиксации, с помощью пластин/винтов, нерассасывающаяся - 1 218 493 142,02 Р
- Система внутренней ортопедической фиксации, с помощью пластин/винтов, рассасывающаяся - 1 696 163,32 Р



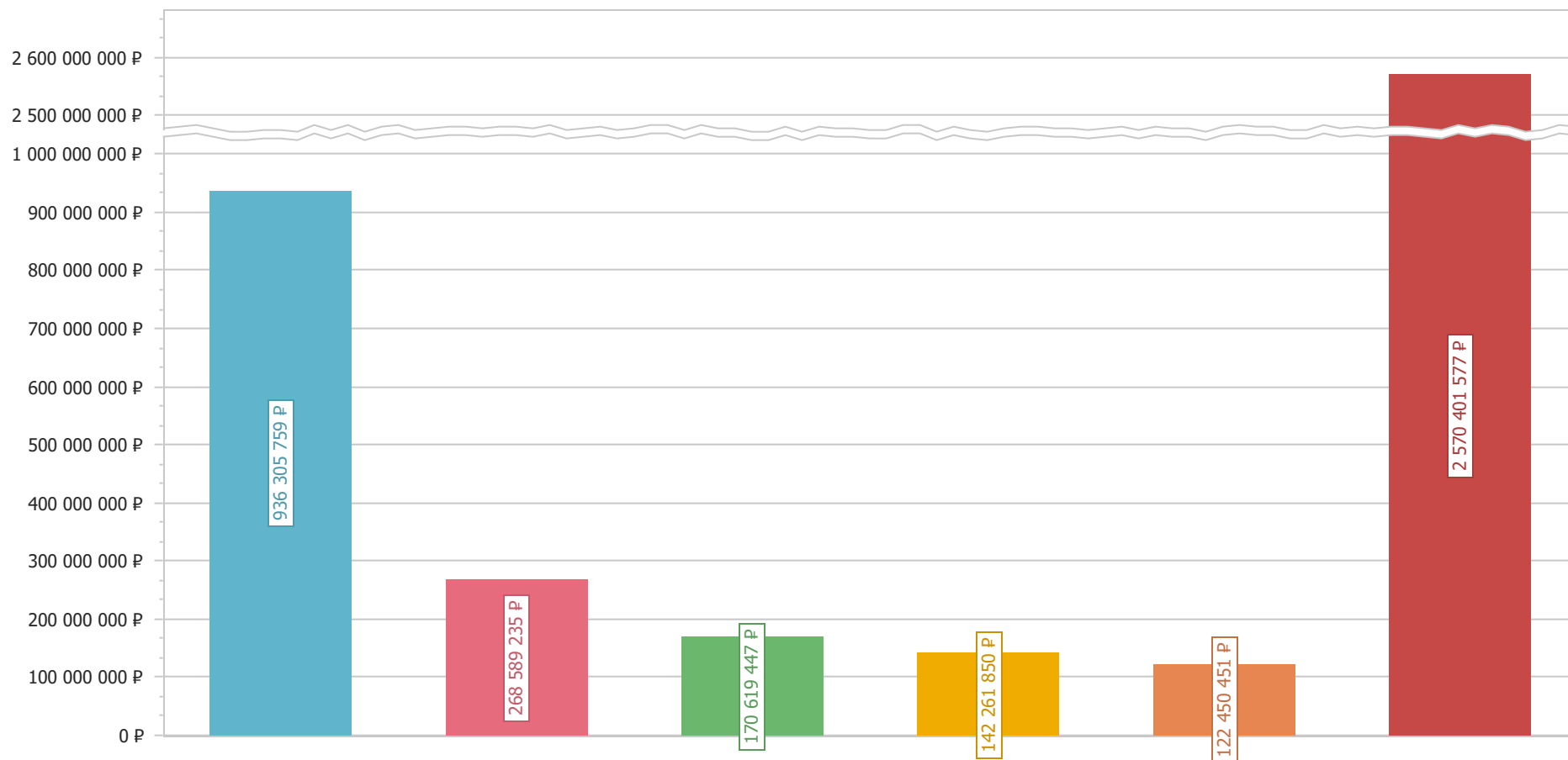
ТОП-5 категорий заказчиков

- Центральная больница (35,01%) - 1 474 268 248,01
- Городская больница (32,34%) - 1 361 846 778,91
- Областная больница (7,27%) - 306 310 512,35
- Федеральное государственное бюджетное учреждение (6,52%) - 274 666 216,96
- Детская больница (5,32%) - 223 904 430,48
- Другие (13,53%) - 569 632 133,44

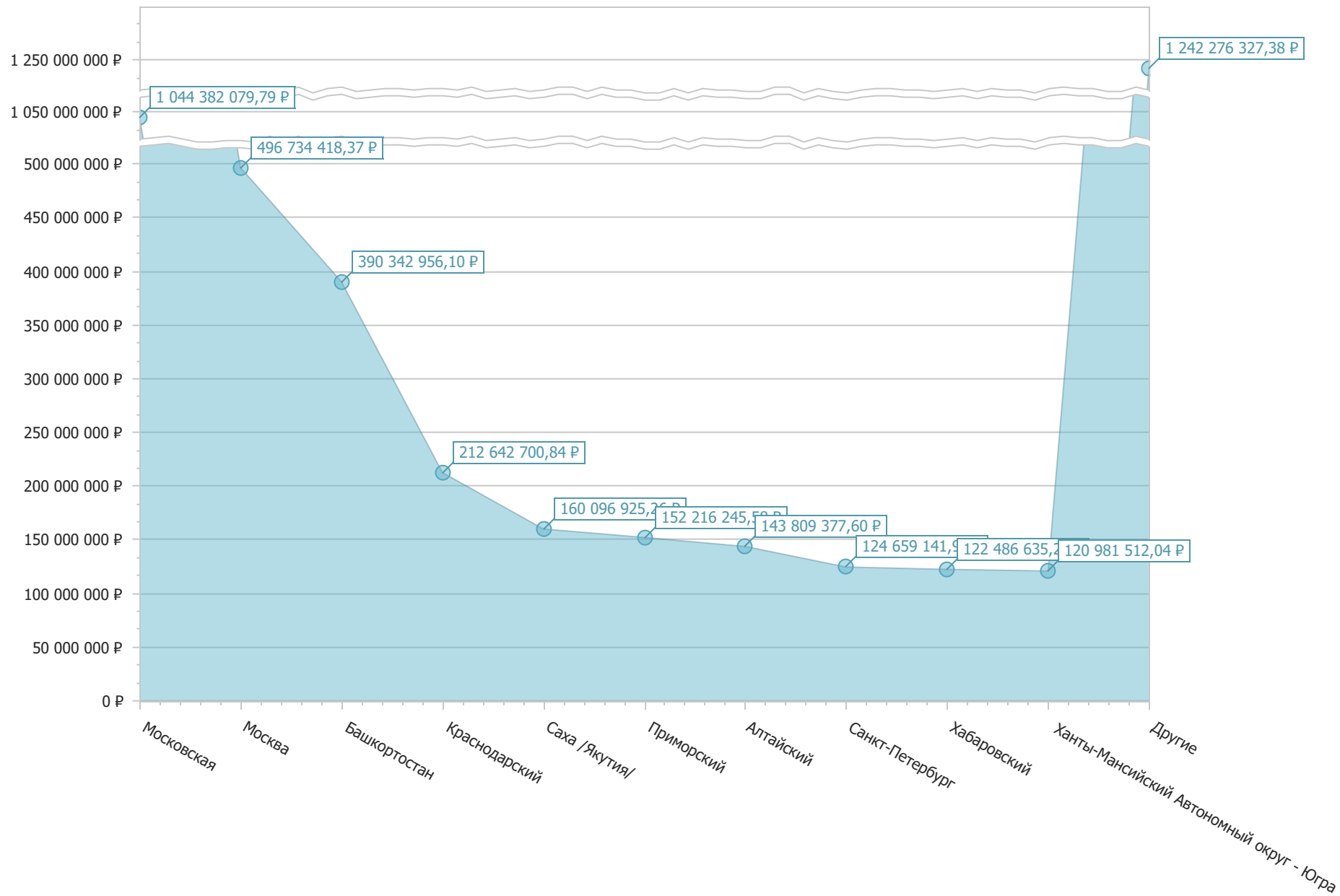


ТОП-5 Дистрибьюторов

- ООО Неваимплант - 936 305 759,28
- ООО «ПРОМЕД» - 268 589 235,00
- ООО Компания Реалтима - 170 619 447,09
- ЧЕРЕМИСОВ ВЛАДИСЛАВ ЮРЬЕВИЧ - 142 261 850,28
- ООО "МТК БИОПРО" - 122 450 451,35
- Другие - 2 570 401 577,15



ТОП-10 субъектов



Отчет по федеральным округам

Федеральный округ	2025		2024	
	Сумма, руб.	Доля	Сумма, руб.	Доля
Центральный	1 127 371 489,47	43,41%	788 397 765,21	48,85%
Дальневосточный	244 772 085,86	9,43%	328 662 440,04	20,36%
Приволжский	441 020 641,62	16,98%	89 316 226,74	5,53%
Южный	224 141 687,85	8,63%	126 928 804,11	7,86%
Северо-Западный	203 082 943,20	7,82%	114 809 952,05	7,11%
Сибирский	166 284 076,83	6,40%	62 749 698,91	3,89%
Уральский	124 552 106,84	4,80%	67 006 206,79	4,15%
Северо-Кавказский	65 517 798,72	2,52%	36 014 395,91	2,23%
Итого	2 596 742 830,39	100,00%	1 613 885 489,76	100,00%

Аналитические данные по субъектам РФ (ТОП-20)

Субъект	2025		2024	
	Сумма, руб.	Доля	Сумма, руб.	Доля
Московская	718 841 066,82	27,68%	325 541 012,97	20,17%
Москва	179 451 715,26	6,91%	317 282 703,11	19,66%
Башкортостан	326 663 434,91	12,58%	63 679 521,19	3,95%
Краснодарский	130 680 989,63	5,03%	81 961 711,21	5,08%
Саха /Якутия/	113 629 028,08	4,38%	46 467 897,18	2,88%
Приморский	4 427 925,00	0,17%	147 788 320,58	9,16%
Алтайский	125 527 227,60	4,83%	18 282 150,00	1,13%
Санкт-Петербург	88 980 997,43	3,43%	35 678 144,56	2,21%
Хабаровский	70 621 131,60	2,72%	51 865 503,60	3,21%
Ханты-Мансийский Автономный округ - Югра	73 313 152,88	2,82%	47 668 359,16	2,95%
Нижегородская	98 987 560,00	3,81%	8 342 742,00	0,52%
Крым	58 258 800,90	2,24%	37 649 334,06	2,33%
Владимирская	30 990 199,90	1,19%	53 288 649,09	3,30%
Камчатский	38 116 989,71	1,47%	27 504 936,35	1,70%
Калужская	65 371 987,72	2,52%		0,00%
Ставропольский	33 761 298,96	1,30%	27 257 593,09	1,69%
Ямало-Ненецкий	42 711 353,78	1,64%	12 550 827,63	0,78%
Белгородская	28 678 889,62	1,10%	22 545 312,76	1,40%
Архангельская	41 178 623,91	1,59%		0,00%
Смоленская	23 265 655,55	0,90%	16 161 980,07	1,00%
Прочие	303 284 801,13	11,68%	272 368 791,15	16,88%
Итого	2 596 742 830,39	100,00%	1 613 885 489,76	100,00%

Доля объема рынка по категориям заказчиков (ТОП-20)

Категория заказчика	2025		2024	
	Сумма, руб.	Доля	Сумма, руб.	Доля
Центральная больница	890 309 980,19	34,29%	583 958 267,82	36,18%
Городская больница	930 073 652,10	35,82%	431 773 126,81	26,75%
Областная больница	223 078 334,44	8,59%	83 232 177,91	5,16%
Федеральное государственное бюджетное учреждение	166 291 516,43	6,40%	108 374 700,53	6,72%
Детская больница	53 648 123,20	2,07%	170 256 307,28	10,55%
Фармация или аптечный склад	98 581 084,00	3,80%		0,00%
Областная клиническая больница	60 500 355,30	2,33%	27 918 055,44	1,73%
Госпитали для ветеранов войн	31 082 946,12	1,20%	48 892 138,48	3,03%
Медицинские университеты	31 086 310,69	1,20%	40 995 208,45	2,54%
Прочие больницы	19 375 876,87	0,75%	36 455 681,87	2,26%
Министерство обороны	15 496 348,85	0,60%	19 369 033,41	1,20%
Научно-исследовательские институты	16 895 706,92	0,65%	11 121 513,75	0,69%
Медико-санитарная часть	16 572 469,19	0,64%	7 654 497,73	0,47%
Поликлиника	15 430 140,75	0,59%	6 200 210,00	0,38%
Республиканские больницы		0,00%	21 370 032,29	1,32%
Городская клиническая больница	12 692 631,55	0,49%	5 198 415,74	0,32%
Окружная больница	6 576 001,85	0,25%	3 225 522,16	0,20%
Психоневрологические диспансеры	3 751 600,18	0,14%	2 483 550,00	0,15%
Противотуберкулезный диспансер	2 261 560,62	0,09%	1 738 418,53	0,11%
[не выбран]		0,00%	3 127 470,00	0,19%
Прочие	3 038 191,14	0,12%	541 161,57	0,03%
Итого	2 596 742 830,39	100,00%	1 613 885 489,76	100,00%

Доля объема рынка по заказчикам (ТОП-20)

		2025		2024	
		Сумма, руб.	Доля	Сумма, руб.	Доля
ГБУ РС(Я) "РБ № 2 - ЦЭМП"	Саха /Якутия/	111 460 798,41	4,29%	45 328 412,68	2,81%
КГАУЗ "ВКБ № 2"	Приморский		0,00%	146 798 607,28	9,10%
КГБУЗ "КРАЕВАЯ КЛИНИЧЕСКАЯ БОЛЬНИЦА СКОРОЙ МЕДИЦИНСКОЙ ПОМОЩИ"; КГБУЗ ККБСМП	Алтайский	101 985 007,60	3,93%		0,00%
ГП НО "НОФ"	Нижегородская	97 999 450,00	3,77%		0,00%
КГБУЗ "ККБ" ИМЕНИ ПРОФЕССОРА О.В. ВЛАДИМИРЦЕВА	Хабаровский	48 997 291,44	1,89%	48 998 637,60	3,04%
ГБУЗ МОСКОВСКОЙ ОБЛАСТИ "ДКЦ ИМ. Л.М. РОШАЛЯ"	Московская		0,00%	75 605 174,27	4,68%
ГБУЗ "ДГКБ ИМ. З.А. БАШЛЯЕВОЙ ДЗМ"	Москва		0,00%	73 982 278,43	4,58%
ФГБУ "НМИЦ ТО ИМ. Н.Н. ПРИОРОВА" МИНЗДРАВА РОССИИ	Москва	44 248 486,00	1,70%	28 541 041,60	1,77%
ГБУЗ "ГБ № 1 Г. НОВОРОССИЙСКА" МЗ КК	Краснодарский	34 997 872,25	1,35%	25 999 086,71	1,61%
ГБУЗ "Камчатская краевая больница им. А.С. Лукашевского"	Камчатский	34 484 660,61	1,33%	25 855 326,80	1,60%
ГБУЗ МОСКОВСКОЙ ОБЛАСТИ "ОРЕХОВО-ЗУЕВСКАЯ БОЛЬНИЦА"	Московская	53 166 772,93	2,05%	1 261 454,33	0,08%
ГБУЗ "ГКБ № 15 ДЗМ"	Москва	35 184 170,64	1,35%	14 412 747,44	0,89%
ГБУЗ МОСКОВСКОЙ ОБЛАСТИ "ВИДНОВСКАЯ КБ"	Московская	43 248 277,62	1,67%	4 941 599,64	0,31%
ГБУЗ МОСКОВСКОЙ ОБЛАСТИ "ХКБ"	Московская	35 974 375,03	1,39%	9 956 583,72	0,62%
ГБУЗ МОСКОВСКОЙ ОБЛАСТИ "ЩЁЛКОВСКАЯ БОЛЬНИЦА"	Московская	32 482 896,10	1,25%	13 260 474,68	0,82%
БСМП	Калужская	45 383 433,72	1,75%		0,00%
ГБУЗ МОСКОВСКОЙ ОБЛАСТИ "ЛОБ"	Московская	22 663 482,83	0,87%	22 491 206,15	1,39%
ФГБОУ ВО "РОССИЙСКИЙ УНИВЕРСИТЕТ МЕДИЦИНЫ" МИНЗДРАВА РОССИИ	Москва	13 810 255,69	0,53%	31 163 466,45	1,93%

[Заказать бесплатную презентацию](#)

ГБУЗ РК "Симферопольская КБ СМП №6"	Крым	18 326 840,99	0,71%	24 921 828,65	1,54%
ГБУЗ РБ ГБ Г. КУМЕРТАУ	Башкортостан	31 272 674,50	1,20%	11 439 890,00	0,71%
Прочие	Московская	531 305 262,31	20,46%	198 024 520,18	12,27%
	Прочие	1 259 750 821,72	48,51%	810 903 153,15	50,25%
Итого		2 596 742 830,39	100,00%	1 613 885 489,76	100,00%

Заказать бесплатную презентацию

Оставить заявку на бесплатную презентацию

Команда "КРАСОФТ"
Телефон: 8 (800) 707-1-707
E-mail: sales@krasoft.ru;