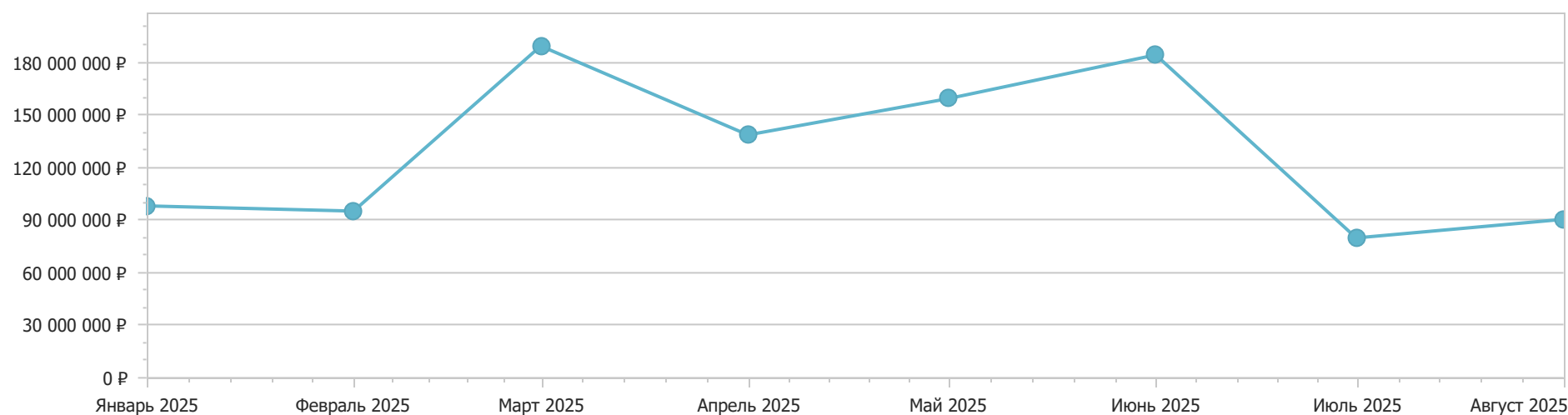


# Отчет по медицинским изделиям

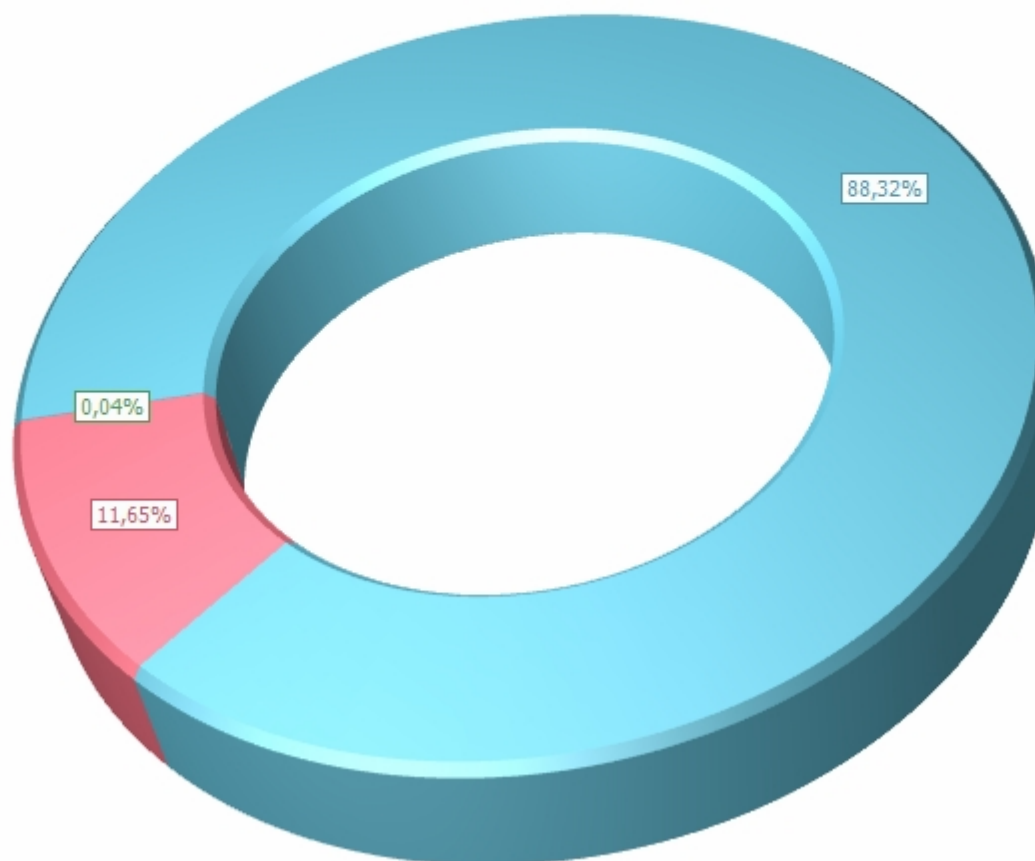
Объем рынка: 1 034 074 342,99

Объем рынка по месяцам даты подписания контрактов



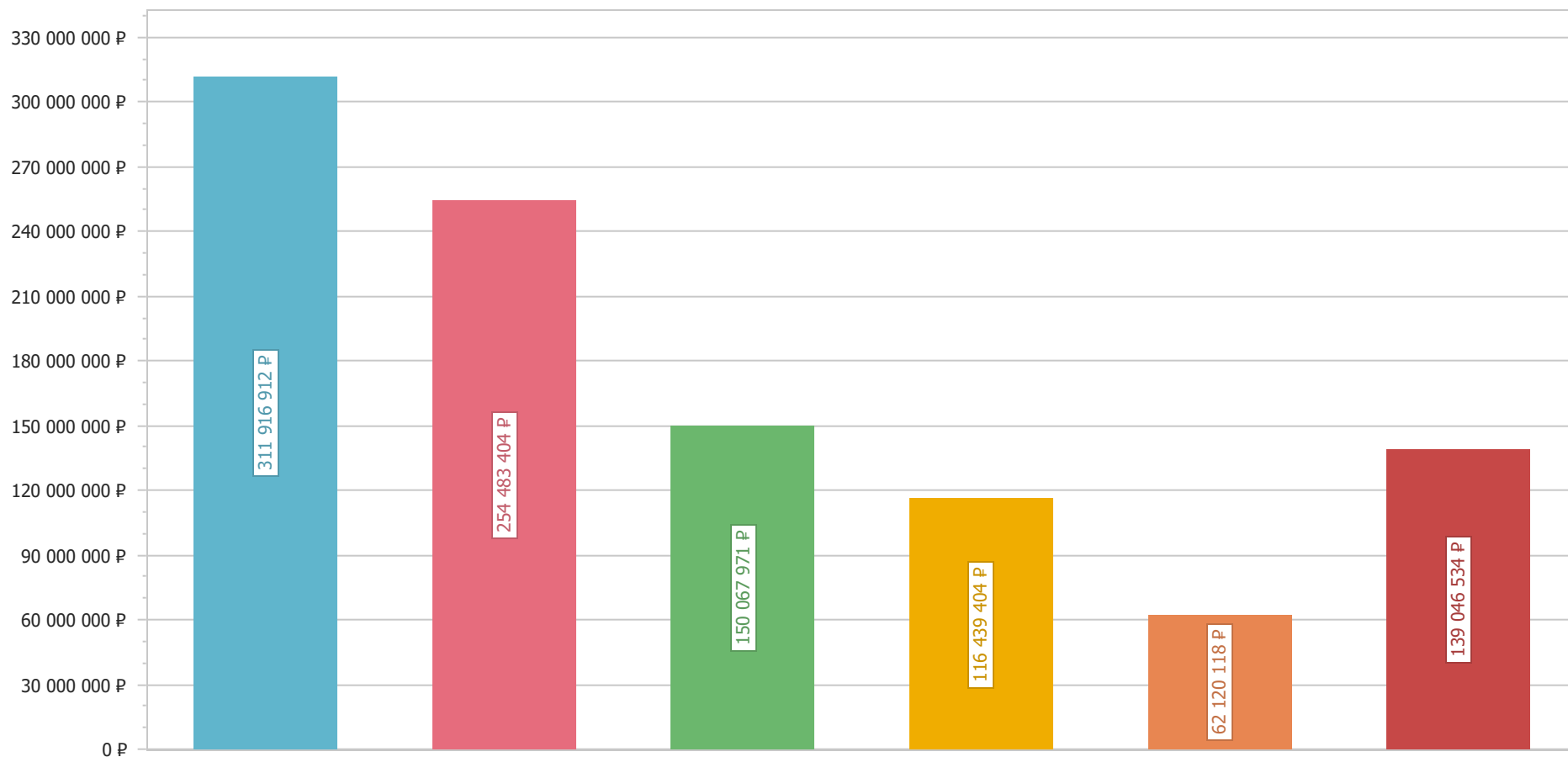
## ТОП-5 Классификации МИ

- 6 Медицинские изделия для манипуляций/восстановления тканей/органов человека (88,32%) - 913 248 060,97 Р
- 16 Урологические медицинские изделия (11,65%) - 120 428 344,26 Р
- 4 Медицинские изделия для акушерства и гинекологии (0,04%) - 397 937,76 Р



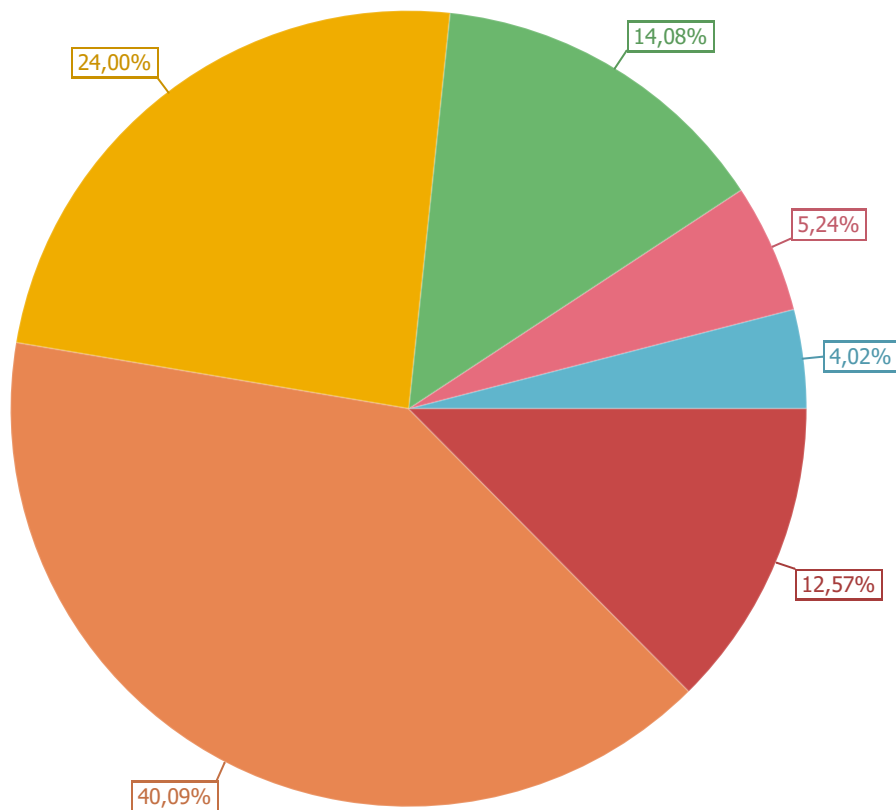
## ТОП-5 Видов МИ

- Сетка хирургическая для использования не только в гинекологии, из синтетического полимера, нерассасывающаяся - 311 916 912 Р
- Сетка-слинг хирургическая для лечения стрессового недержания мочи у женщин, из синтетического полимера - 254 483 404 Р
- Сетка хирургическая для лечения стрессового недержания мочи, женская - 150 067 970,63 Р
- Сетка хирургическая для коррекции опущения тазовых органов, из синтетического полимера - 116 439 404,16 Р
- Сетка хирургическая для использования не только в гинекологии, полимерно-композитная - 62 120 118,18 Р
- Другие - 139 046 533,82 Р



## ТОП-5 категорий заказчиков

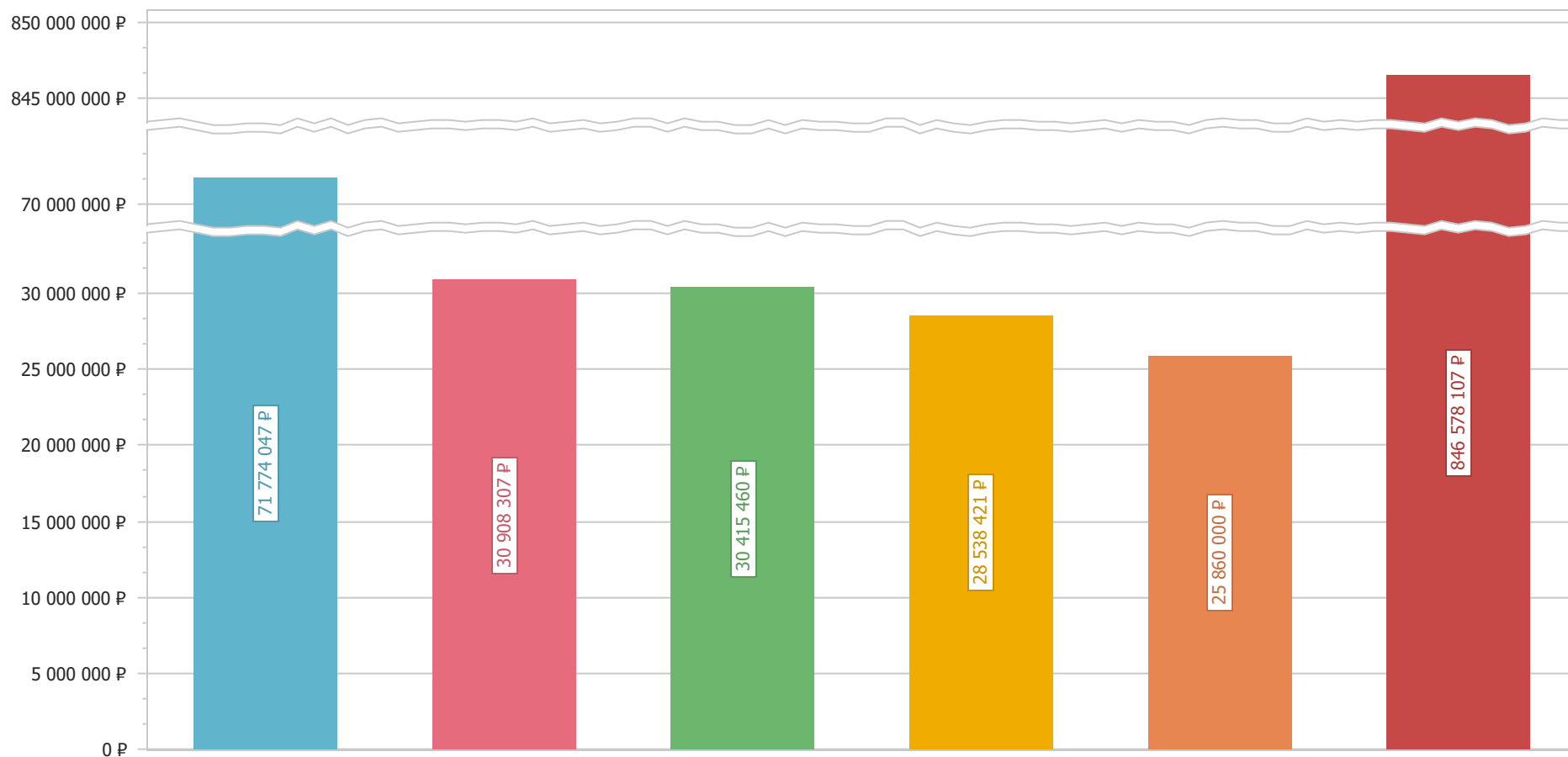
- Другие (12,57%) - 129 971 769,38
- Городская больница (40,09%) - 414 523 386,39
- Центральная больница (24,00%) - 248 212 020,46
- Федеральное государственное бюджетное учреждение (14,08%) - 145 619 162,55
- Перинатальный центр (5,24%) - 54 172 710,78
- Медицинские университеты (4,02%) - 41 575 293,42



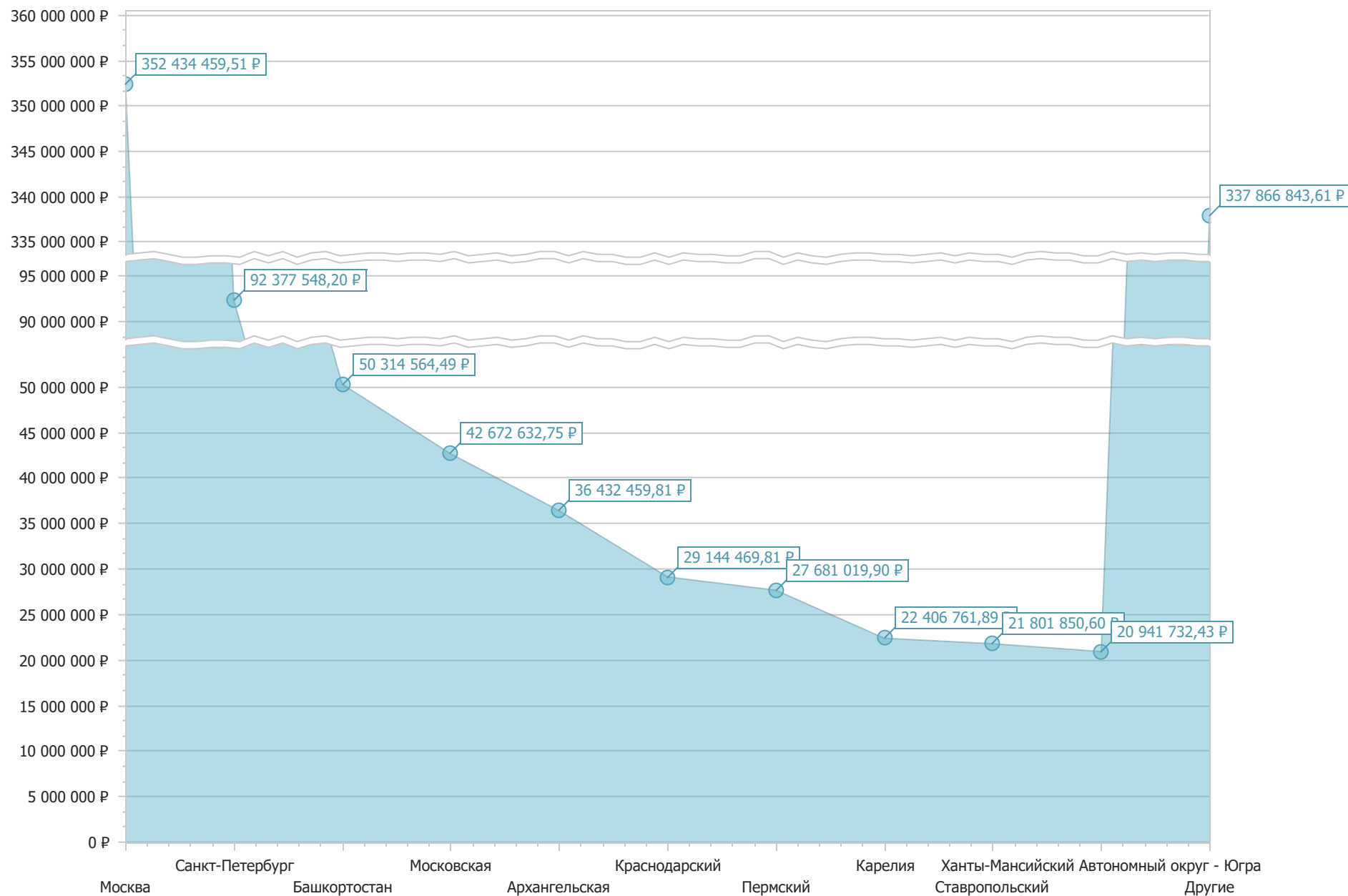


## ТОП-5 Дистрибьютеров

- ООО "РУСБИОМАТЕРИАЛЫ ТД" - 71 774 046,94
- ООО "МЕДСПЕКТР" - 30 908 307,45
- ООО "ДИРЕКТОРИЯ" - 30 415 460,09
- МЕРЦАЛОВА НАТАЛЬЯ АЛЕКСАНДРОВНА - 28 538 421,18
- ООО "АМС" - 25 860 000,00
- Другие - 846 578 107,33



## ТОП-10 субъектов



## Отчет по федеральным округам

	2025	
Федеральный округ	Сумма, руб.	Доля
Центральный	444 213 915,15	42,96%
Северо-Западный	196 967 805,41	19,05%
Приволжский	133 957 478,70	12,95%
Сибирский	77 278 598,34	7,47%
Южный	66 862 793,91	6,47%
Уральский	61 792 189,96	5,98%
Северо-Кавказский	32 091 522,22	3,10%
Дальневосточный	20 910 039,29	2,02%
<b>Итого</b>	<b>1 034 074 342,99</b>	<b>100,00%</b>



## Аналитические данные по субъектам РФ (ТОП-20)

Субъект	2025	
	Сумма, руб.	Доля
Москва	352 434 459,51	34,08%
Санкт-Петербург	92 377 548,20	8,93%
Башкортостан	50 314 564,49	4,87%
Московская	42 672 632,75	4,13%
Архангельская	36 432 459,81	3,52%
Краснодарский	29 144 469,81	2,82%
Пермский	27 681 019,90	2,68%
Карелия	22 406 761,89	2,17%
Ставропольский	21 801 850,60	2,11%
Ханты-Мансийский Автономный округ - Югра	20 941 732,43	2,03%
Новосибирская	20 572 925,86	1,99%
Красноярский	20 096 945,20	1,94%
Ростовская	20 060 636,84	1,94%
Тюменская	12 700 254,87	1,23%
Кировская	12 091 396,18	1,17%
Воронежская	11 524 723,27	1,11%
Челябинская	11 469 470,76	1,11%
Ленинградская	11 109 163,11	1,07%
Алтайский	9 795 929,88	0,95%
Иркутская	9 636 304,32	0,93%
Прочие	198 809 093,32	19,23%
<b>Итого</b>	<b>1 034 074 342,99</b>	<b>100,00%</b>



## Доля объема рынка по категориям заказчиков (ТОП-20)

Категория заказчика	2025	
	Сумма, руб.	Доля
Городская больница	414 523 386,39	40,09%
Центральная больница	248 212 020,46	24,00%
Федеральное государственное бюджетное учреждение	145 619 162,55	14,08%
Перинатальный центр	54 172 710,78	5,24%
Медицинские университеты	41 575 293,42	4,02%
Научно-исследовательские институты	38 005 295,03	3,68%
Республиканские больницы	17 026 948,86	1,65%
Медико-санитарная часть	15 881 910,13	1,54%
Онкологический диспансер	15 411 492,53	1,49%
Областная больница	11 484 680,14	1,11%
Прочие больницы	6 406 158,11	0,62%
Министерство обороны	3 986 659,95	0,39%
Городская клиническая больница	3 886 209,79	0,38%
Госпитали для ветеранов войн	3 358 724,30	0,32%
Диагностические центры	3 064 746,20	0,30%
Областная клиническая больница	3 032 351,60	0,29%
Специализированных видов медицинской помощи	2 225 135,44	0,22%
Детская больница	1 115 084,38	0,11%
Фармация или аптечный склад	999 585,60	0,10%
Станция скорой медицинской помощи	891 520,00	0,09%
Прочие	3 195 267,33	0,31%
<b>Итого</b>	<b>1 034 074 342,99</b>	<b>100,00%</b>

## Доля объема рынка по заказчикам (ТОП-20)

		2025	
		Сумма, руб.	Доля
ГБУЗ "ТКБ ИМ. С.С. ЮДИНА ДЗМ"	Москва	42 106 931,00	4,07%
СПбГУ	Санкт-Петербург	41 416 744,00	4,01%
ГБУЗ "ТКБ № 31 ИМ. АКАДЕМИКА Г.М. САВЕЛЬЕВОЙ ДЗМ"	Москва	33 831 990,00	3,27%
ГБУЗ "ТКБ № 15 ДЗМ"	Москва	29 806 041,37	2,88%
ГБУЗ "ММКЦ "КОММУНАРКА" ДЗМ"	Москва	28 308 526,00	2,74%
ГБУЗ "ТКБ № 67 ИМ. Л. А. ВОРОХОБОВА ДЗМ"	Москва	24 632 698,80	2,38%
ФГБУЗ ПКЦ ФМБА РОССИИ	Пермский	22 786 063,99	2,20%
ГБУЗ Архангельской области "Котласская ЦГБ"	Архангельская	20 192 000,10	1,95%
ГБУЗ ММНКЦ ИМ. С.П. БОТКИНА ДЗМ	Москва	19 325 856,03	1,87%
ГБУЗ МКНЦ имени А.С. Логинова ДЗМ	Москва	18 282 585,51	1,77%
ГБУЗ "ТКБ ИМ. Ф.И. ИНОЗЕМЦЕВА ДЗМ"	Москва	17 305 549,41	1,67%
ГБУЗ "ТКБ № 29 ИМ. Н.Э. БАУМАНА ДЗМ"	Москва	17 237 874,23	1,67%
ГБУЗ РБ	Карелия	17 026 948,86	1,65%
ГБУЗ "НИИ - ККБ № 1"	Краснодарский	16 021 101,90	1,55%
ГБУЗ "НИИ СП им. Н.В. Склифосовского ДЗМ"	Москва	14 382 502,52	1,39%
ФГБОУ ВО "РОССИЙСКИЙ УНИВЕРСИТЕТ МЕДИЦИНЫ" МИНЗДРАВА РОССИИ	Москва	13 752 677,35	1,33%
ГБУЗ "ТКБ ИМ. А.К. ЕРАМИШАНЦЕВА ДЗМ"	Москва	13 546 112,84	1,31%
НИИКЭЛ - филиал ИЦиГ СО РАН	Новосибирская	13 042 971,46	1,26%



[Заказать бесплатную презентацию](#)

ГБУЗ "ТКБ ИМЕНИ В.М. БУЯНОВА ДЗМ"	Москва	12 738 932,92	1,23%
ГБУЗ "ТКБ ИМ. М.П. КОНЧАЛОВСКОГО ДЗМ"	Москва	10 850 123,70	1,05%
Прочие	Москва	56 326 057,83	5,45%
	Прочие	551 154 053,17	53,30%
<b>Итого</b>		<b>1 034 074 342,99</b>	<b>100,00%</b>



Заказать бесплатную презентацию

**Оставить заявку на бесплатную презентацию**

**Команда "КРАСОФТ"**  
**Телефон: 8 (800) 707-1-707**  
**E-mail: [sales@krasoft.ru](mailto:sales@krasoft.ru);**