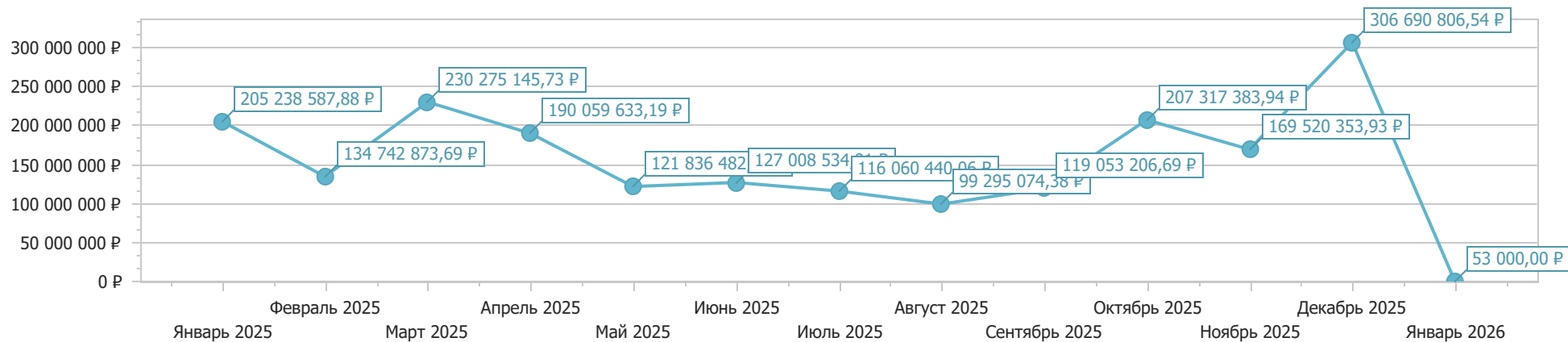


Отчет по лекарственным препаратам

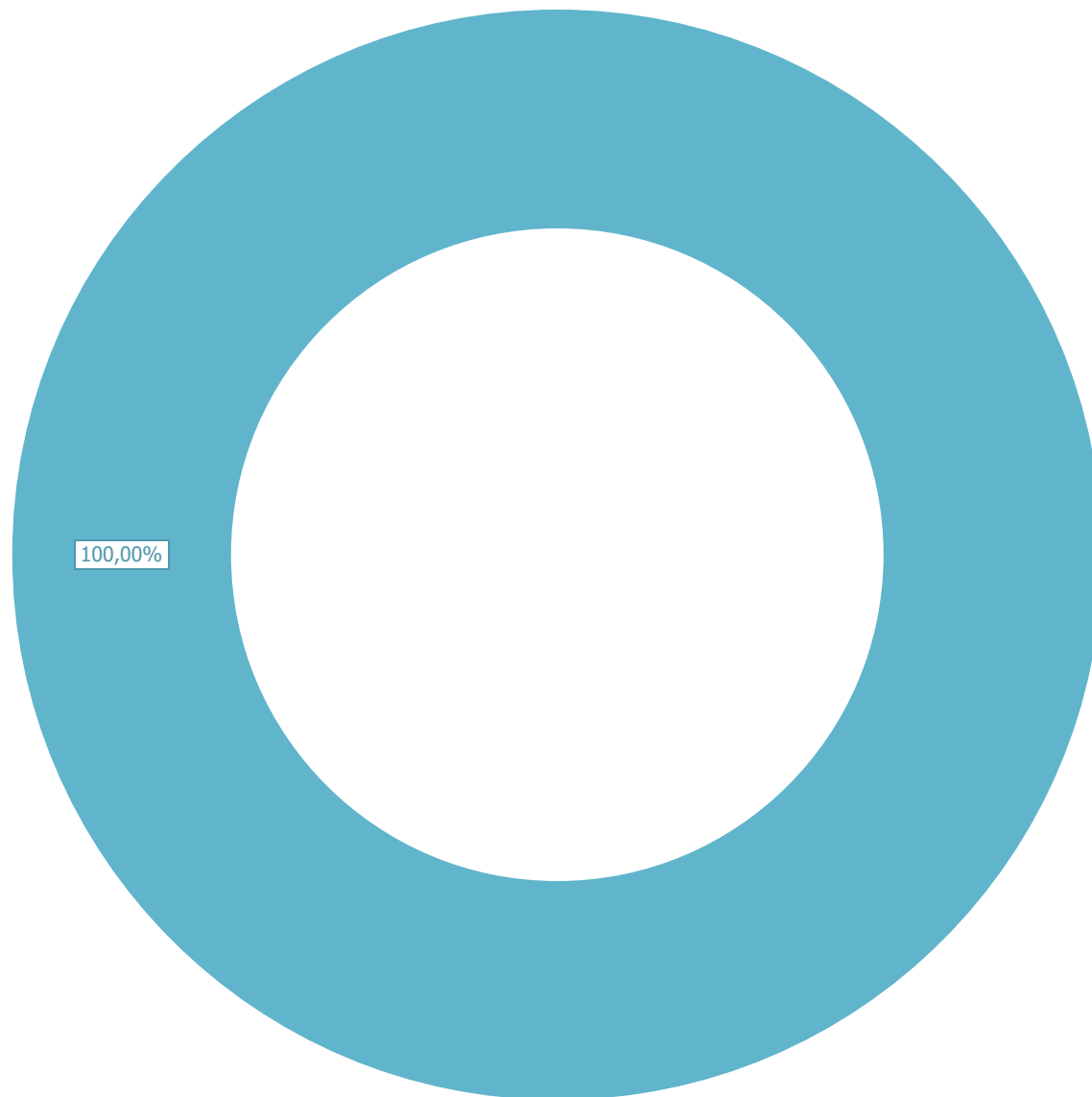
Объем рынка: **2 027 151 523,85 Р**

Объём рынка по месяцам заключения контрактов



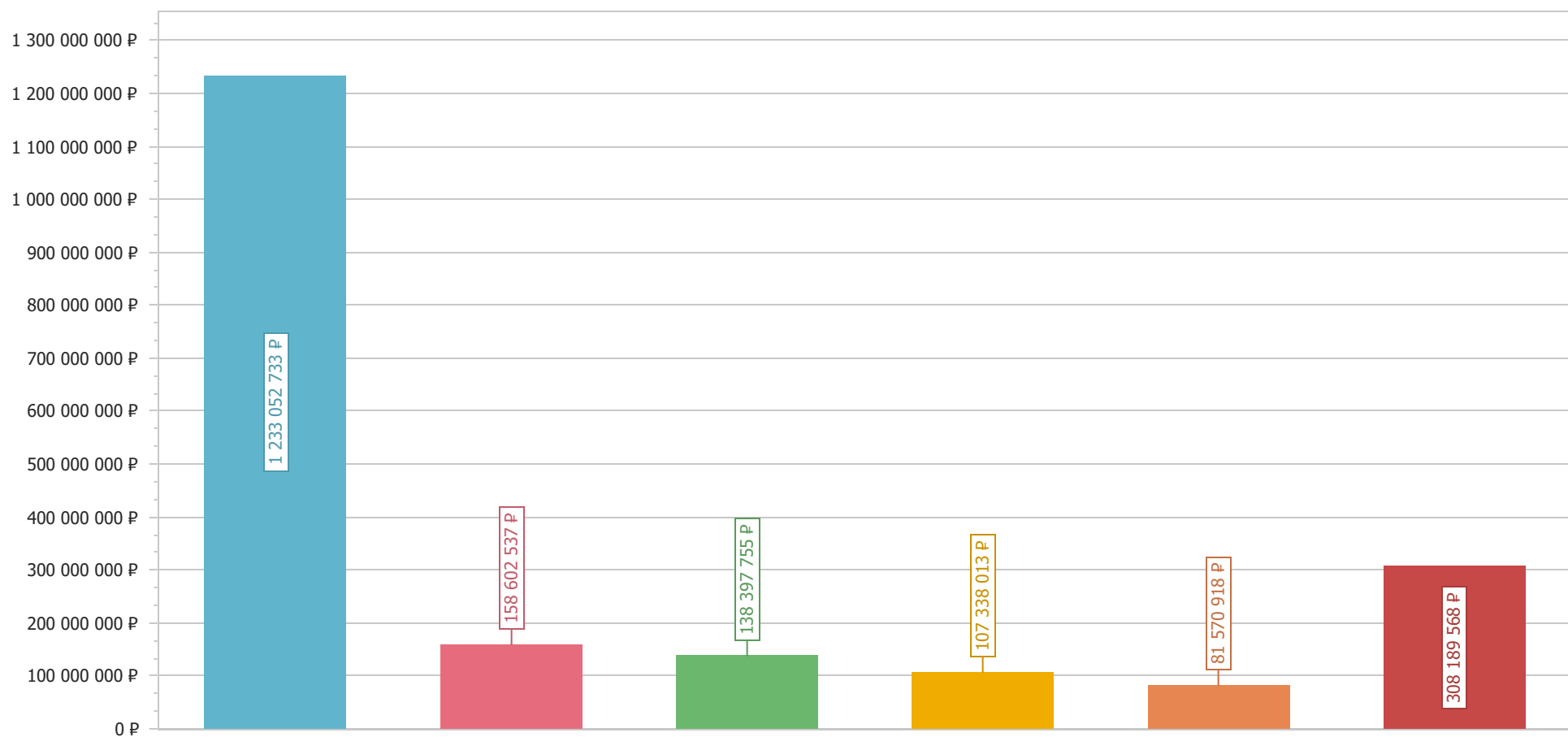
ТОП-5 АТХ

А Пищеварительный тракт и обмен веществ (100,00%) - 2 027 151 523,85



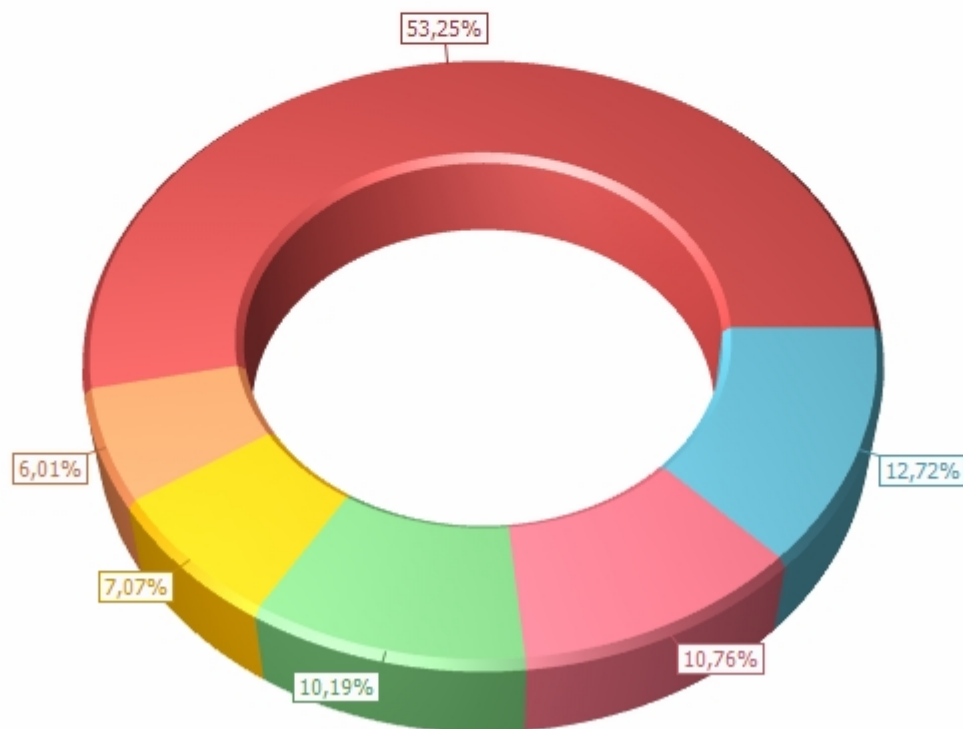
ТОП-5 МНН

- Омепразол - 1 233 052 732,78
- Эзомепразол - 158 602 537,06
- Фамотидин - 138 397 755,28
- Рабепразол - 107 338 012,74
- Лансопразол - 81 570 918,03
- Другие - 308 189 567,96



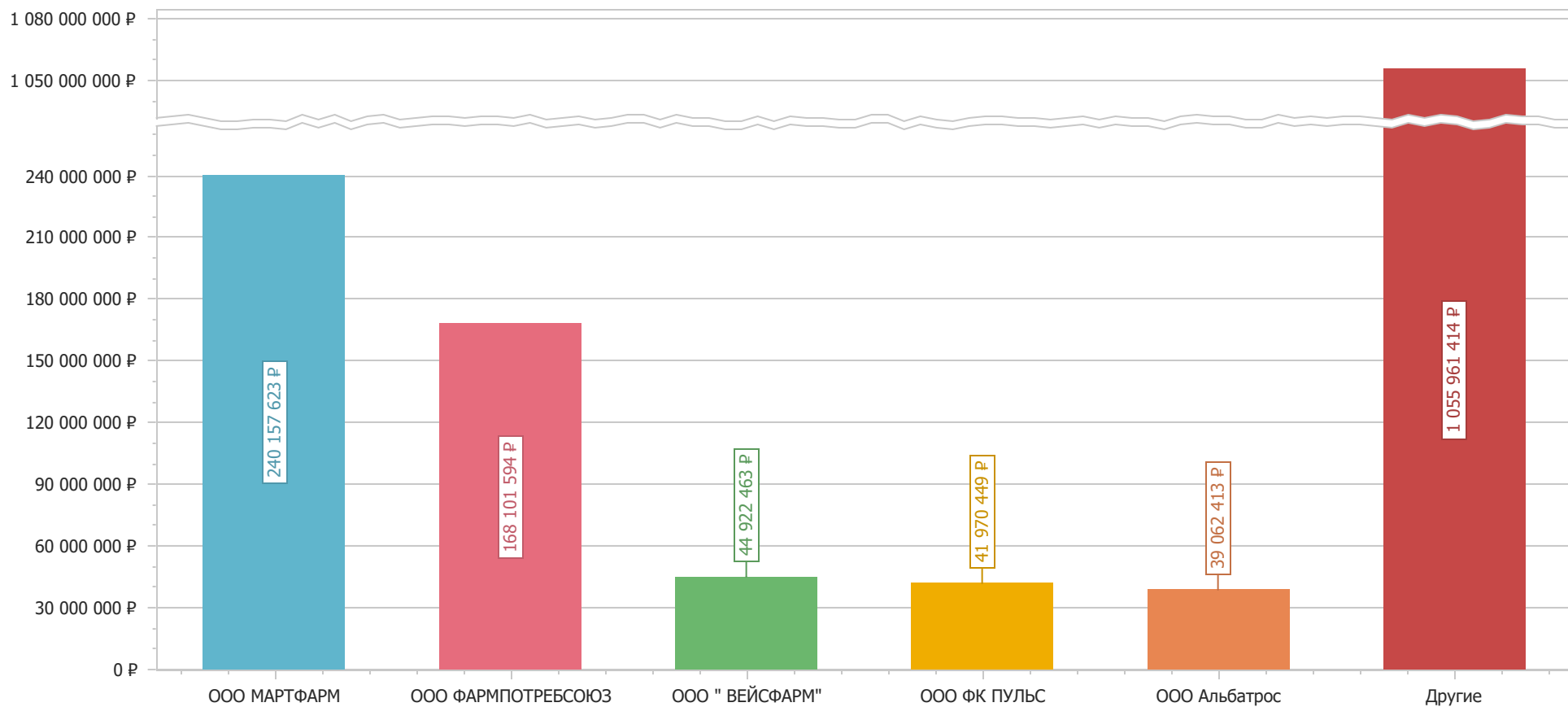
ТОП-5 Владельцев РУ

- ООО Фармаклаб (12,72%) - 257 805 180,20 Р
- ООО Фармпотребсоюз (10,76%) - 218 022 331,12 Р
- ООО Атолл (10,19%) - 206 627 996,96 Р
- ПАО Красфарма (7,07%) - 143 244 298,87 Р
- АО ХФК АКРИХИН (6,01%) - 121 874 859,64 Р
- Другие (53,25%) - 1 079 530 183,92 Р



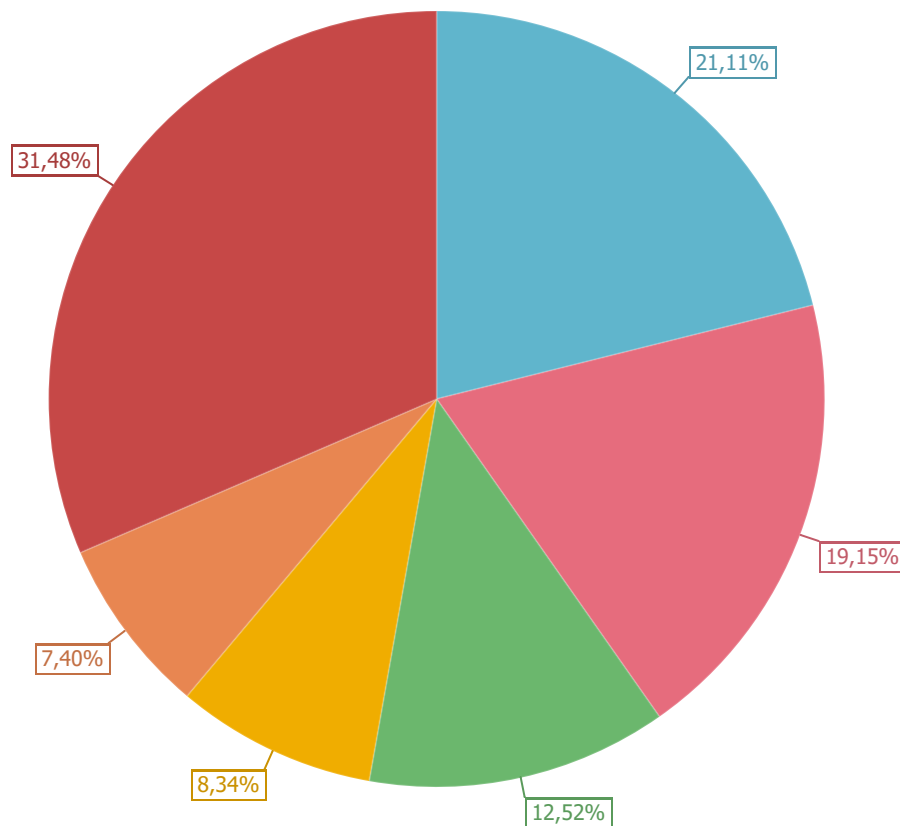
ТОП-5 Дистрибьюторов

- ООО МАРТФАРМ - 240 157 622,98
- ООО ФАРМПОТРЕБСОЮЗ - 168 101 593,98
- ООО " ВЕЙСФАРМ" - 44 922 462,89
- ООО ФК ПУЛЬС - 41 970 449,42
- ООО Альбатрос - 39 062 412,98
- Другие - 1 055 961 414,06

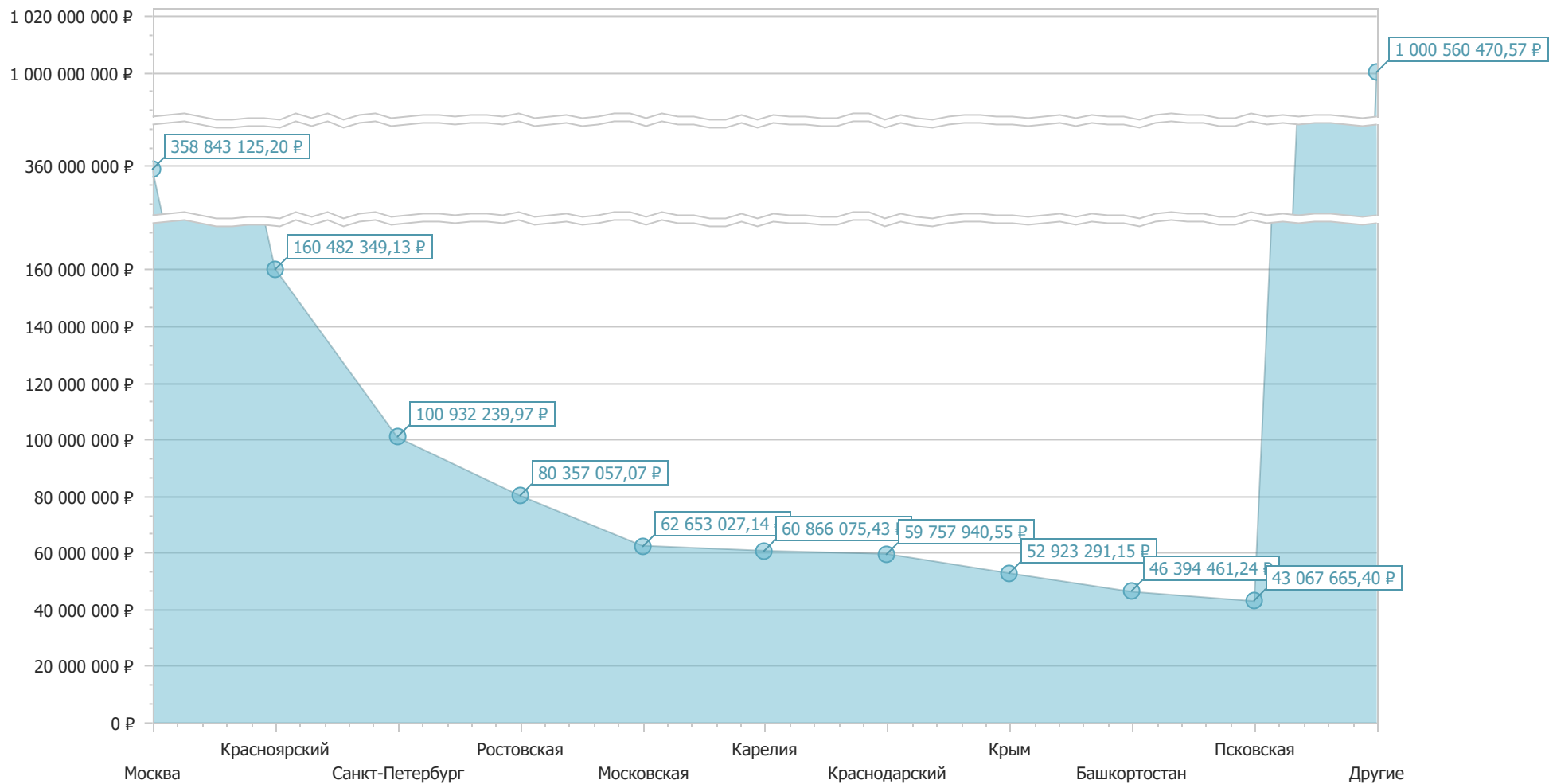


ТОП-5 категорий заказчиков

- Городская больница (21,11%) - 427 887 943,03
- Центральная больница (19,15%) - 388 218 883,18
- Фармация или аптечный склад (12,52%) - 253 754 028,69
- Федеральное государственное бюджетное учреждение (8,34%) - 169 030 442,14
- Министерство здравоохранения (7,40%) - 149 956 850,16
- Другие (31,48%) - 637 937 740,43



ТОП-10 субъектов



Детализация по АТХ (ТОП-20)

АТХ	2025			2026		
	Сумма, руб.	Доля	Дельта по годам	Сумма, руб.	Доля	Дельта по годам
A02BC01 Омепразол	1 232 999 732,78	60,83%		53 000,00	100,00%	-100,00%
A02BC05 Эзомепразол	158 602 537,06	7,82%			0,00%	-100,00%
A02BA03 Фамотидин	138 397 755,28	6,83%			0,00%	-100,00%
A02BC04 Рабепразол	107 338 012,74	5,30%			0,00%	-100,00%
A02BC03 Лансопразол	81 570 918,03	4,02%			0,00%	-100,00%
A02BC02 Пантопразол	78 451 398,01	3,87%			0,00%	-100,00%
A02BX05 Висмута трикалия дицитрат	54 382 566,61	2,68%			0,00%	-100,00%
A02AX Антациды в сочетании с другими п	47 672 731,29	2,35%			0,00%	-100,00%
A02AD01 Простые сочетания солей	38 154 362,19	1,88%			0,00%	-100,00%
A02AB03 Алюминия фосфат	31 348 295,49	1,55%			0,00%	-100,00%
A02BX14 Ребамипид	15 866 499,03	0,78%			0,00%	-100,00%
A02BX Прочие противоязвенные препарат	14 158 673,86	0,70%			0,00%	-100,00%
A02BB Простагландины	9 213 988,98	0,45%			0,00%	-100,00%
A02AF02 Простое сочетание солей и ветрог	6 833 169,53	0,34%			0,00%	-100,00%
A02DA Ветрогонные препараты	4 154 934,33	0,20%			0,00%	-100,00%
A02EA Антирефургитанты	2 314 830,30	0,11%			0,00%	-100,00%
A02BC06 Декслансопразол	1 825 008,57	0,09%			0,00%	-100,00%
A02AB10 Алюминия препараты в комбина	1 081 606,70	0,05%			0,00%	-100,00%
A02EA01 Алгиновая кислота	978 517,74	0,05%			0,00%	-100,00%
A02BD05 Омепразол, амоксициллин и клар	631 591,68	0,03%			0,00%	-100,00%
Прочие	1 121 393,64	0,06%			0,00%	-100,00%
Итого	2 027 098 523,85	100,00%		53 000,00	100,00%	-100,00%

Детализация по МНН (ТОП-20)

МНН	2025			2026		
	Сумма, руб.	Доля	Дельта по годам	Сумма, руб.	Доля	Дельта по годам
Омепразол	1 232 999 732,78	60,83%		53 000,00	100,00%	-100,00%
Эзомепразол	158 602 537,06	7,82%			0,00%	-100,00%
Фамотидин	138 397 755,28	6,83%			0,00%	-100,00%
Рабепразол	107 338 012,74	5,30%			0,00%	-100,00%
Лансопразол	81 570 918,03	4,02%			0,00%	-100,00%
Пантопразол	78 451 398,01	3,87%			0,00%	-100,00%
Висмута трикалия дицитрат	54 382 566,61	2,68%			0,00%	-100,00%
Алгелдрат+Магния гидроксид	47 541 078,31	2,35%			0,00%	-100,00%
Алюминия фосфат	31 348 295,49	1,55%			0,00%	-100,00%
Ребамипид	25 257 371,35	1,25%			0,00%	-100,00%
Алгелдрат+Бензокаин+Магния гидроксид	23 773 319,63	1,17%			0,00%	-100,00%
Алюминия гидроксид-магния карбонат+м	8 043 659,61	0,40%			0,00%	-100,00%
Кальция карбонат+Магния карбонат	7 550 642,63	0,37%			0,00%	-100,00%
Алгелдрат+Магния гидроксид+Симетикон	6 815 086,12	0,34%			0,00%	-100,00%
[не указан]	4 880 244,21	0,24%			0,00%	-100,00%
Симетикон	3 920 788,00	0,19%			0,00%	-100,00%
Тирозил-D-аланил-глицил-фенилаланил-л	3 522 294,87	0,17%			0,00%	-100,00%
Натрия алгинат+Натрия гидрокарбонат+К	3 235 239,93	0,16%			0,00%	-100,00%
Кальция карбонат+Натрия алгинат+Натри	2 369 568,15	0,12%			0,00%	-100,00%
Домперидон+Омепразол	1 929 616,83	0,10%			0,00%	-100,00%
Прочие	5 168 398,20	0,25%			0,00%	-100,00%
Итого	2 027 098 523,85	100,00%		53 000,00	100,00%	-100,00%

Детализация по владельцам РУ (ТОП-20)

Владелец РУ	2025			2026		
	Сумма, руб.	Доля	Дельта по годам	Сумма, руб.	Доля	Дельта по годам
ООО Фармаклуб	257 752 180,20	12,72%		53 000,00	100,00%	-99,98%
ООО Фармпотребсоюз	218 022 331,12	10,76%			0,00%	-100,00%
ООО Атолл	206 627 996,96	10,19%			0,00%	-100,00%
ПАО Красфарма	143 244 298,87	7,07%			0,00%	-100,00%
АО ХФК АКРИХИН	121 874 859,64	6,01%			0,00%	-100,00%
ООО Озон	97 156 215,96	4,79%			0,00%	-100,00%
ООО АлФарма	80 975 818,30	3,99%			0,00%	-100,00%
ООО Велфарм	76 126 748,80	3,76%			0,00%	-100,00%
АО Усолье-Сибирский химфармзавод	68 915 543,52	3,40%			0,00%	-100,00%
ООО Производство Медикаментов	53 573 545,86	2,64%			0,00%	-100,00%
ЗАО Канонфарма продакшн	50 501 748,34	2,49%			0,00%	-100,00%
Балканфарма - Троян АД	48 312 844,57	2,38%			0,00%	-100,00%
ООО Брайт Вэй	47 062 317,80	2,32%			0,00%	-100,00%
АО КРКА, д.д., Ново место	40 864 471,99	2,02%			0,00%	-100,00%
Д-р Редди`с Лабораторис Лтд	34 580 044,40	1,71%			0,00%	-100,00%
Кадила Фармасьютикалз Лтд	29 965 237,53	1,48%			0,00%	-100,00%
АстраЗенека АБ	29 634 798,48	1,46%			0,00%	-100,00%
Кадила Фармасьютикалз Лимитед	27 681 509,70	1,37%			0,00%	-100,00%
Опелла Хелскеа Франс САС	24 754 079,40	1,22%			0,00%	-100,00%
ООО ПСК Фарма	24 668 743,23	1,22%			0,00%	-100,00%
Прочие	344 803 189,18	17,01%			0,00%	-100,00%
Итого	2 027 098 523,85	100,00%		53 000,00	100,00%	-100,00%

Средневзвешенные цены по SKU (ТОП-20)

Кластер (SKU)	2025			2026		
	Средневзвешенная цена за	Кол-во упаковок	Сумма, руб.	Средневзвешенная цена за	Кол-во упаковок	Сумма, руб.
Омепразол лиоф. д/приг. р-ра д/инф. 40 мг№1	146,48	3 756 140	550 171 150,32	265,00	200	53 000,00
Омепразол капс. раствор./кишечн. 20 мг№30	46,01	8 806 299	405 186 653,47			
Омепразол лиоф. д/приг. р-ра д/инф. 40 мг№10	1 174,58	144 596	169 839 684,79			
Фамотидин лиоф. д/приг. р-ра для в/в введ. 20 мг№5	278,88	329 164	91 795 857,00			
Лансопразол лиоф. д/приг. конц. д/приг. р-ра д/инф. 30 мг№1	652,79	124 045	80 975 818,30			
Рабепразол лиоф. д/приг. р-ра для в/в введ. 20 мг№1	488,08	129 222	63 070 020,06			
Эзомепразол лиоф. д/приг. р-ра для в/в введ. 40 мг№10	1 375,49	40 222	55 323 546,33			
Висмута трикалия дицитрат табл. п.п.о. 120 мг №112	610,04	65 535	39 969 915,98			
Фамотидин лиоф. д/приг. р-ра для в/в введ. 20 мг№10	499,91	76 712	38 349 388,95			
Омепразол капс. 20 мг№30	38,08	872 486	33 167 880,67			
Алгелдрат+Магния гидроксид сусп. д/приема внутрь 170 мл №1	409,42	69 081	28 279 216,45			
Омепразол капс. раствор./кишечн. 20 мг№50	106,51	251 348	26 772 117,70			
Эзомепразол капс. раствор./кишечн. 20 мг№28	168,96	148 527	25 095 115,95			
Эзомепразол лиоф. д/приг. р-ра для в/в введ. 40 мг№1	182,09	134 158	24 428 829,48			
Пантопразол табл. п.п.о. раствор./кишечн. 20 мг№30	195,52	117 170	22 908 729,81			
Алгелдрат+Бензокаин+Магния гидроксид сусп. д/приема внутрь 170 мл №1	494,95	42 569	21 067 367,61			
Омепразол лиоф. д/приг. р-ра для в/в введ. 40 мг№1	129,42	132 690	17 172 005,74			

[Заказать бесплатную презентацию](#)

Эзомепразол пеллеты раств./кишечн. п.о., и гран. д/приг. сусп. д/приема внутрь 10 мг №28	1 526,84	9 304	14 202 699,70			
Алюминия фосфат гель д/приема внутрь 16 г №20	721,28	19 476	14 013 702,32			
Рабепразол лиоф. д/приг. р-ра для в/в введ. 20 мг№5	2 604,98	4 975	12 959 785,62			
Ребамипид табл. п.п.о. 100 мг №90	1 397,16	9 004	12 575 840,52			
Эзомепразол табл. п.п.о. раствор./кишечн. 20 мг№28	185,92	65 313	12 142 055,25			
Пантопразол лиоф. д/приг. р-ра для в/в введ. 40 мг№1	305,00	36 892	11 251 446,29			
Висмута трикалия дицитрат табл. п.п.о. 120 мг №56	426,10	25 407	10 821 660,72			
Алюминия фосфат гель д/приема внутрь 2.08 г 16 г№20	552,19	18 339	10 126 572,76			
Эзомепразол табл. п.о. 20 мг№28	219,90	43 268	9 513 605,70			
Рабепразол табл. п.о. раствор./кишечн. 20 мг№28	942,35	9 467	8 907 109,61			
Алгелдрат+Магния гидроксид сусп. д/приема внутрь 250 мл№1	761,20	11 361	8 646 424,49			
Ребамипид табл. п.п.о. 100 мг №30	700,14	12 356	8 643 900,10			
Рабепразол табл. п.о. раствор./кишечн. 20 мг№30	537,71	15 451	8 306 565,96			

Детализация по федеральным округам

Федеральный округ	2025			2026		
	Сумма, руб.	Доля	Дельта по годам	Сумма, руб.	Доля	Дельта по годам
Центральный	587 377 724,85	28,98%			0,00%	-100,00%
Сибирский	319 660 405,13	15,77%			0,00%	-100,00%
Северо-Западный	287 219 643,65	14,17%			0,00%	-100,00%
Южный	264 903 107,37	13,07%			0,00%	-100,00%
Приволжский	253 079 347,83	12,48%			0,00%	-100,00%
Уральский	116 496 076,03	5,75%			0,00%	-100,00%
Северо-Кавказский	105 986 494,71	5,23%		53 000,00	100,00%	-99,95%
Дальневосточный	91 564 640,46	4,52%			0,00%	-100,00%
Байконур	497 262,82	0,02%			0,00%	-100,00%
	313 821,00	0,02%			0,00%	-100,00%
Итого	2 027 098 523,85	100,00%		53 000,00	100,00%	-100,00%

Детализация по субъектам РФ (ТОП-20)

Субъект	2025			2026		
	Сумма, руб.	Доля	Дельта по годам	Сумма, руб.	Доля	Дельта по годам
Москва	358 843 125,20	17,70%			0,00%	-100,00%
Красноярский	160 482 349,13	7,92%			0,00%	-100,00%
Санкт-Петербург	100 932 239,97	4,98%			0,00%	-100,00%
Ростовская	80 357 057,07	3,96%			0,00%	-100,00%
Московская	62 653 027,14	3,09%			0,00%	-100,00%
Карелия	60 866 075,43	3,00%			0,00%	-100,00%
Краснодарский	59 757 940,55	2,95%			0,00%	-100,00%
Крым	52 923 291,15	2,61%			0,00%	-100,00%
Башкортостан	46 394 461,24	2,29%			0,00%	-100,00%
Псковская	43 067 665,40	2,12%			0,00%	-100,00%
Свердловская	41 382 116,18	2,04%			0,00%	-100,00%
Волгоградская	40 658 378,32	2,01%			0,00%	-100,00%
Воронежская	40 307 546,12	1,99%			0,00%	-100,00%
Алтайский	38 668 352,18	1,91%			0,00%	-100,00%
Новосибирская	36 984 408,71	1,82%			0,00%	-100,00%
Удмуртская	36 313 814,50	1,79%			0,00%	-100,00%
Чеченская	32 358 324,79	1,60%			0,00%	-100,00%
Ставропольский	28 756 453,71	1,42%			0,00%	-100,00%
Омская	25 565 492,94	1,26%			0,00%	-100,00%
Самарская	25 184 518,34	1,24%			0,00%	-100,00%
Прочие	654 641 885,78	32,29%		53 000,00	100,00%	-99,99%
Итого	2 027 098 523,85	100,00%		53 000,00	100,00%	-100,00%

Детализация по дистрибьюторам (ТОП-20)

Группа компаний	2025			2026		
	Сумма, руб.	Доля	Дельта по годам	Сумма, руб.	Доля	Дельта по годам
	436 922 567,54	21,55%		53 000,00	100,00%	-99,99%
ООО МАРТФАРМ	240 157 622,98	11,85%			0,00%	-100,00%
ООО ФАРМПОТРЕБСОЮЗ	168 101 593,98	8,29%			0,00%	-100,00%
ООО "ВЕЙСФАРМ"	44 922 462,89	2,22%			0,00%	-100,00%
ООО ФК ПУЛЬС	41 970 449,42	2,07%			0,00%	-100,00%
ООО Альбатрос	39 062 412,98	1,93%			0,00%	-100,00%
ООО "НОВАФАРМ"	33 374 088,32	1,65%			0,00%	-100,00%
ООО СПЕНСЕР БИО ФАРМА	33 312 937,32	1,64%			0,00%	-100,00%
ООО "АЛЬФА-ФАРМ"	32 208 753,29	1,59%			0,00%	-100,00%
ООО "МЕД ФАРМАТИКО"	27 437 611,47	1,35%			0,00%	-100,00%
ООО Лекмедика	25 642 685,66	1,26%			0,00%	-100,00%
ООО ЭКСТРЕМФАРМ-С	23 643 952,32	1,17%			0,00%	-100,00%
ООО "БАРИОН"	23 554 840,92	1,16%			0,00%	-100,00%
ООО Виталенд	22 278 999,54	1,10%			0,00%	-100,00%
ООО "МИРРА ДОМ"	21 400 231,28	1,06%			0,00%	-100,00%
ООО Би-Компани	18 642 290,82	0,92%			0,00%	-100,00%
ООО ФОДИ	18 601 671,82	0,92%			0,00%	-100,00%
АКЦИОНЕРНОЕ ОБЩЕСТВО "ФАРМ "Альтаир"	17 399 108,74	0,86%			0,00%	-100,00%
ООО НАДЕЖДА-ФАРМ	17 129 833,59	0,85%			0,00%	-100,00%
Прочие	723 967 352,97	35,71%			0,00%	-100,00%
Итого	2 027 098 523,85	100,00%		53 000,00	100,00%	-100,00%

Детализация по категориям заказчиков (ТОП-20)

Категория заказчика	2026			2025		
	Сумма, руб.	Доля	Дельта по годам	Сумма, руб.	Доля	Дельта по годам
Городская больница		0,00%		427 887 943,03	21,11%	100,00%
Центральная больница		0,00%		388 218 883,18	19,15%	100,00%
Фармация или аптечный склад		0,00%		253 754 028,69	12,52%	100,00%
Федеральное государственное		0,00%		169 030 442,14	8,34%	100,00%
Министерство здравоохранения		0,00%		149 956 850,16	7,40%	100,00%
Прочее		0,00%		132 536 384,27	6,54%	100,00%
Онкологический диспансер		0,00%		111 704 464,30	5,51%	100,00%
Департамент здравоохранения		0,00%		69 437 215,55	3,43%	100,00%
[не выбран]		0,00%		44 123 430,54	2,18%	100,00%
Прочие больницы		0,00%		42 393 819,19	2,09%	100,00%
Научно-исследовательские институты		0,00%		30 619 878,82	1,51%	100,00%
Детская больница		0,00%		27 306 949,27	1,35%	100,00%
Медико-санитарная часть		0,00%		22 400 130,77	1,11%	100,00%
Медицинские университеты		0,00%		18 559 085,12	0,92%	100,00%
Госпитали для ветеранов войн		0,00%		18 166 830,16	0,90%	100,00%
Областная больница		0,00%		13 491 642,19	0,67%	100,00%
Оптовая компания		0,00%		11 527 646,77	0,57%	100,00%
Аптека		0,00%		11 183 823,31	0,55%	100,00%
Противотуберкулезный диспансер		0,00%		9 540 529,21	0,47%	100,00%
Детская клиническая больница		0,00%		9 233 962,50	0,46%	100,00%
Прочие	53 000,00	100,00%		66 024 584,68	3,26%	124 474,69%
Итого	53 000,00	100,00%		2 027 098 523,85	100,00%	24 614,20%

Детализация по заказчикам (ТОП-20)

Заказчик	Субъект	2025			2026		
		Сумма, руб.	Доля	Дельта по годам	Сумма, руб.	Доля	Дельта по годам
АО "ГУБЕРНСКИЕ АПТЕКИ"	Красноярский	116 138 796,76	5,73%			0,00%	-100,00%
ГУП РК "КАРЕЛФАРМ"	Карелия	52 771 677,00	2,60%			0,00%	-100,00%
ФИЛИАЛ № 1 ГКУ "АЗ (КС) ДЗМ"	Москва	49 660 999,03	2,45%			0,00%	-100,00%
АО "ПСКОВСКАЯ ФАРМАЦИЯ"	Псковская	36 388 591,20	1,80%			0,00%	-100,00%
ФГБУ "НМИЦ ОНКОЛОГИИ" МИНЗДРАВА РОССИИ	Ростовская	33 849 395,10	1,67%			0,00%	-100,00%
ФГУП "МБА"	Москва	25 771 053,55	1,27%			0,00%	-100,00%
ГУП УР "АПТЕКИ УДМУРТИИ"	Удмуртская	25 606 894,59	1,26%			0,00%	-100,00%
ГБУЗ ММНКЦ ИМ. С.П. БОТКИНА ДЗМ	Москва	23 353 484,01	1,15%			0,00%	-100,00%
МЗ Красноярского края	Красноярский	22 717 824,45	1,12%			0,00%	-100,00%
ГУП "ВОЛГОФАРМ"	Волгоградская	21 998 782,80	1,09%			0,00%	-100,00%
ГКУ АЗ (КС) ДЗМ	Москва	19 545 237,82	0,96%			0,00%	-100,00%
ГУПАО "ФАРМАЦИЯ"	Архангельская	19 018 846,48	0,94%			0,00%	-100,00%
ГБУЗ МКНЦ имени А.С. Логинова ДЗМ	Москва	18 239 281,64	0,90%			0,00%	-100,00%
ГУП ЧУВАШСКОЙ РЕСПУБЛИКИ "ФАРМАЦИЯ" МИНЗДРАВА	Чувашская	17 502 432,24	0,86%			0,00%	-100,00%
МИНЗДРАВ АЛТАЙСКОГО КРАЯ	Алтайский	17 445 468,00	0,86%			0,00%	-100,00%
ГАУ СО "ФАРМАЦИЯ"	Свердловская	15 216 608,46	0,75%			0,00%	-100,00%
ГАУ ЛО "ЛЕНФАРМ"	Санкт-Петербург	14 402 350,20	0,71%			0,00%	-100,00%
ГБУЗ "ТКБ ИМ. Ф.И. ИНОЗЕМЦЕВА ДЗМ"	Москва	14 001 700,00	0,69%			0,00%	-100,00%
ФГБУ ФНКЦ ФМБА России	Москва	13 011 113,60	0,64%			0,00%	-100,00%
ГБУЗРК "КРОКД ИМЕНИ В.М. ЕФЕТОВА"	Крым	13 000 340,55	0,64%			0,00%	-100,00%
Прочие	Москва	195 260 255,55	9,63%			0,00%	-100,00%
	Прочие	1 262 197 390,82	62,27%		53 000,00	100,00%	-100,00%
Итого		2 027 098 523,85	100,00%		53 000,00	100,00%	-100,00%

Оставить заявку на бесплатную презентацию

ИАС «Закупки»
Телефон: +7 (800) 707-1-707
E-mail: sales@krasoft.ru;