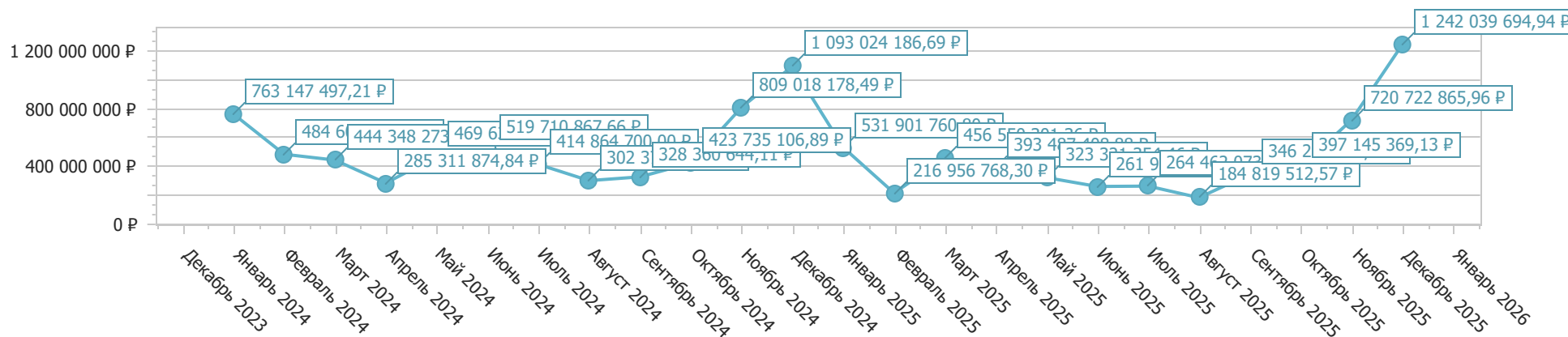


# Отчет по лекарственным препаратам

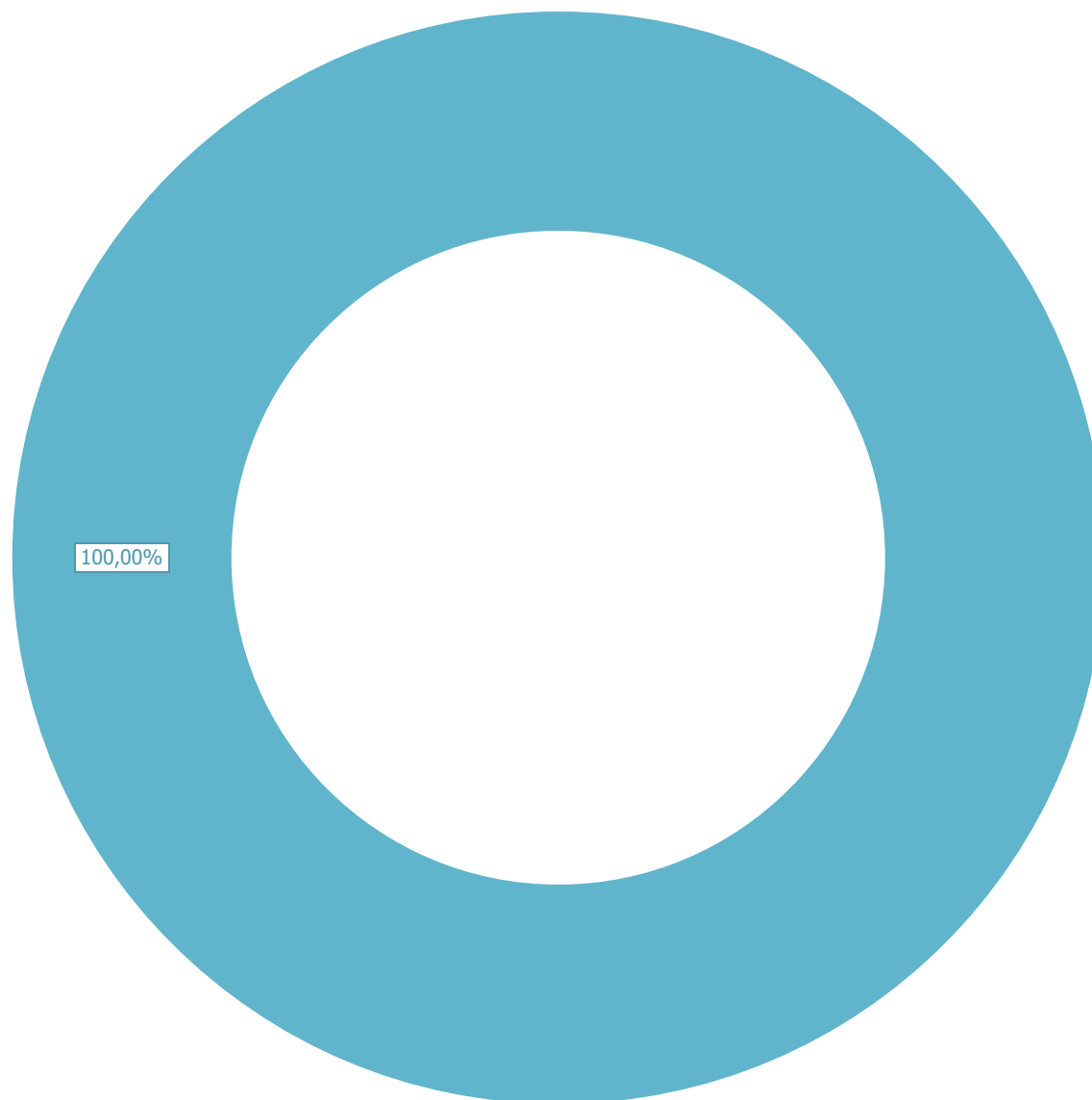
Объем рынка: **11 677 818 993,07 Р**

## Объём рынка по месяцам заключения контрактов



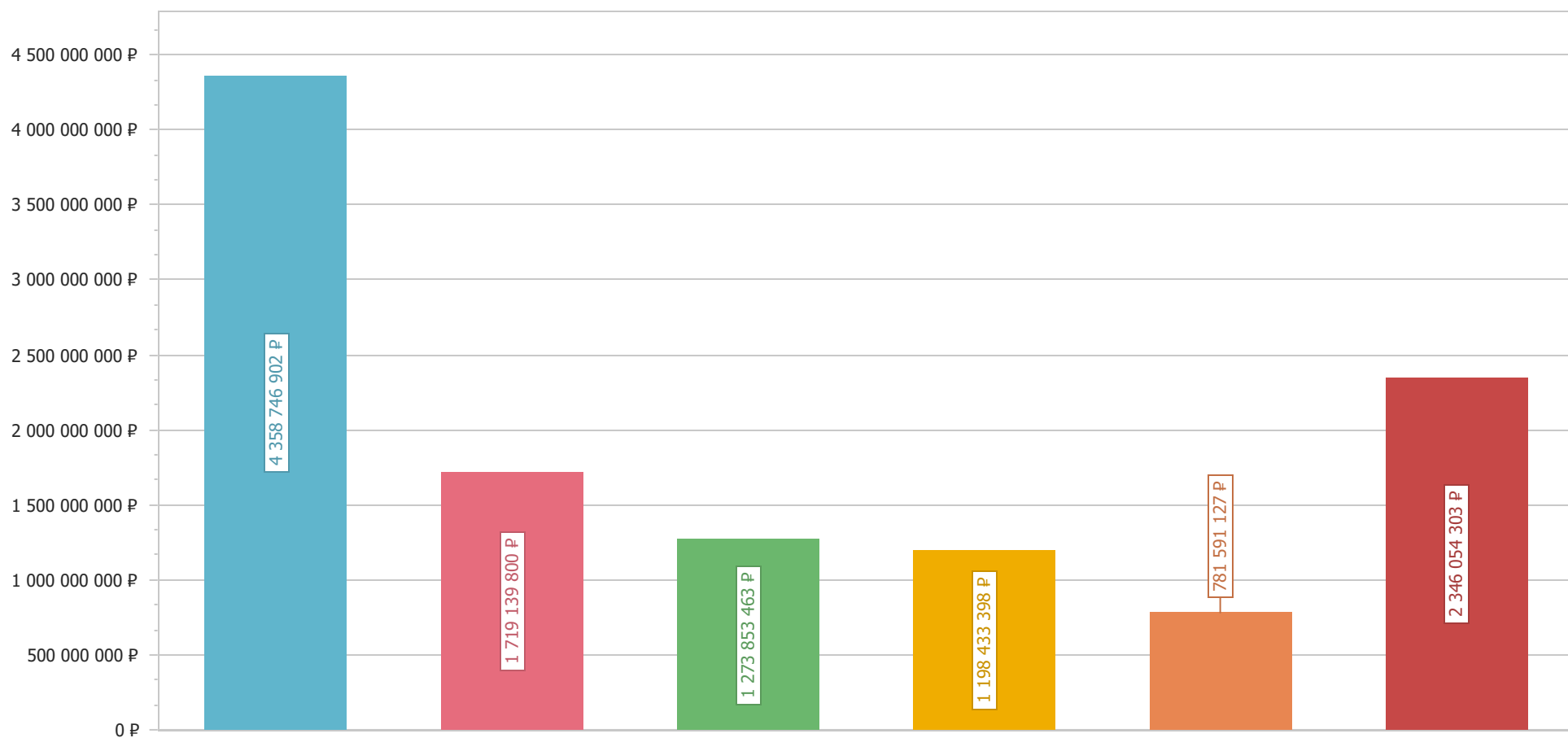
## ТОП-5 АТХ

▀ V Прочие препараты (100,00%) - 11 677 818 993,07



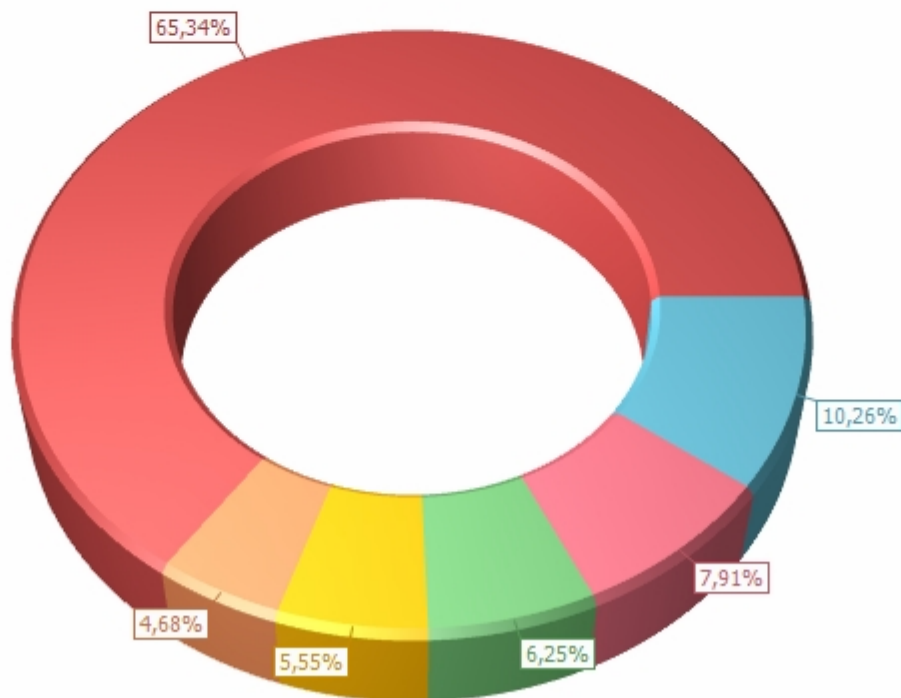
## ТОП-5 МНН

- Кислород - 4 358 746 902,28
- Кальция фолинат - 1 719 139 799,82
- Севеламер - 1 273 853 463,14
- Комплекс бета-железа (III) оксигидроксида, сахарозы и крахмала - 1 198 433 398,14
- Деферазирокс - 781 591 126,55
- Другие - 2 346 054 303,14



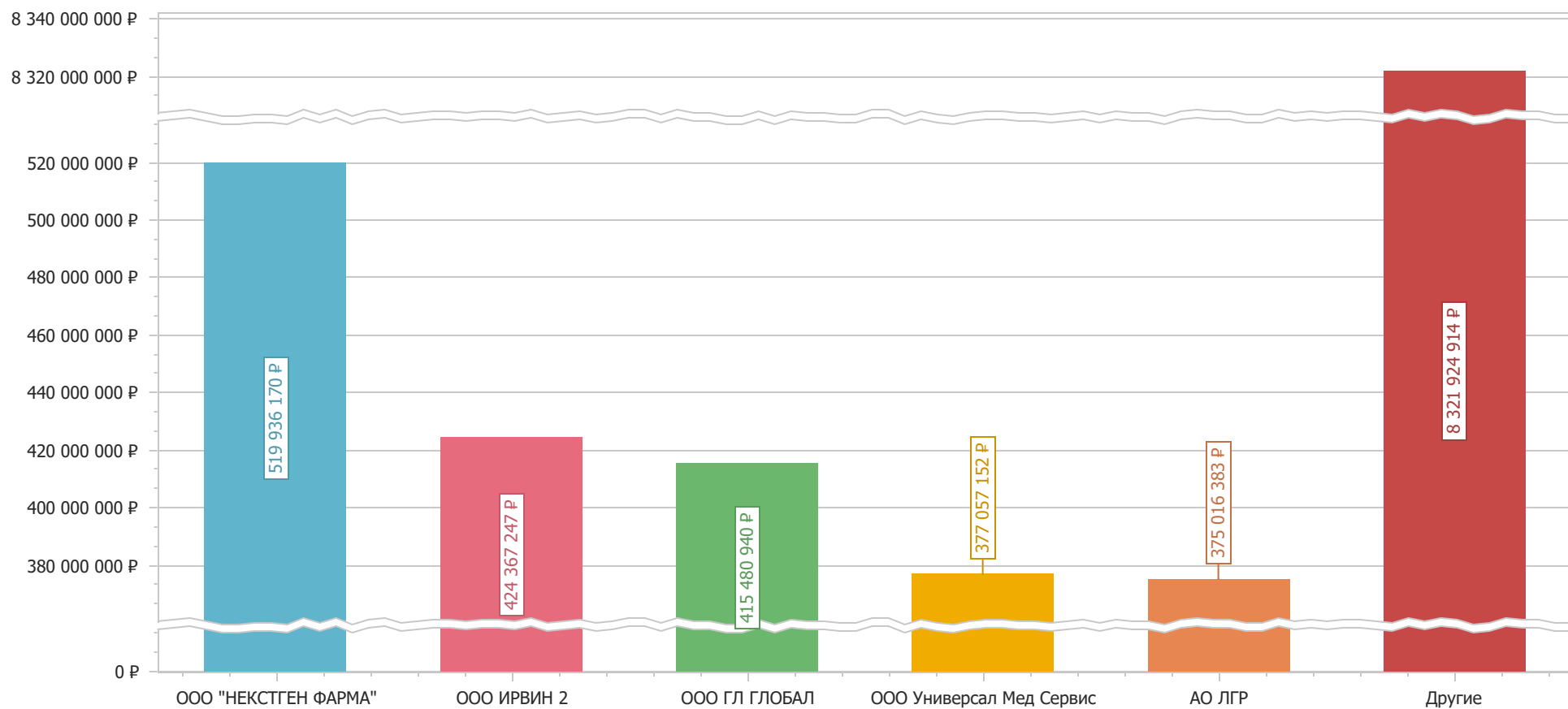
## ТОП-5 Владельцев РУ

- Вифор Фрезениус Медикал Кеа Ренал Фарма Лтд. (10,26%) - 1 198 433 398,14 Р
- ЗАО ФармФирма Сотекс (7,91%) - 923 306 888,87 Р
- ООО ПСК Фарма (6,25%) - 730 014 520,63 Р
- ООО ВЕРОФАРМ (5,55%) - 648 617 640,75 Р
- ООО НекстГен (4,68%) - 547 053 517,75 Р
- Другие (65,34%) - 7 630 317 686,58 Р



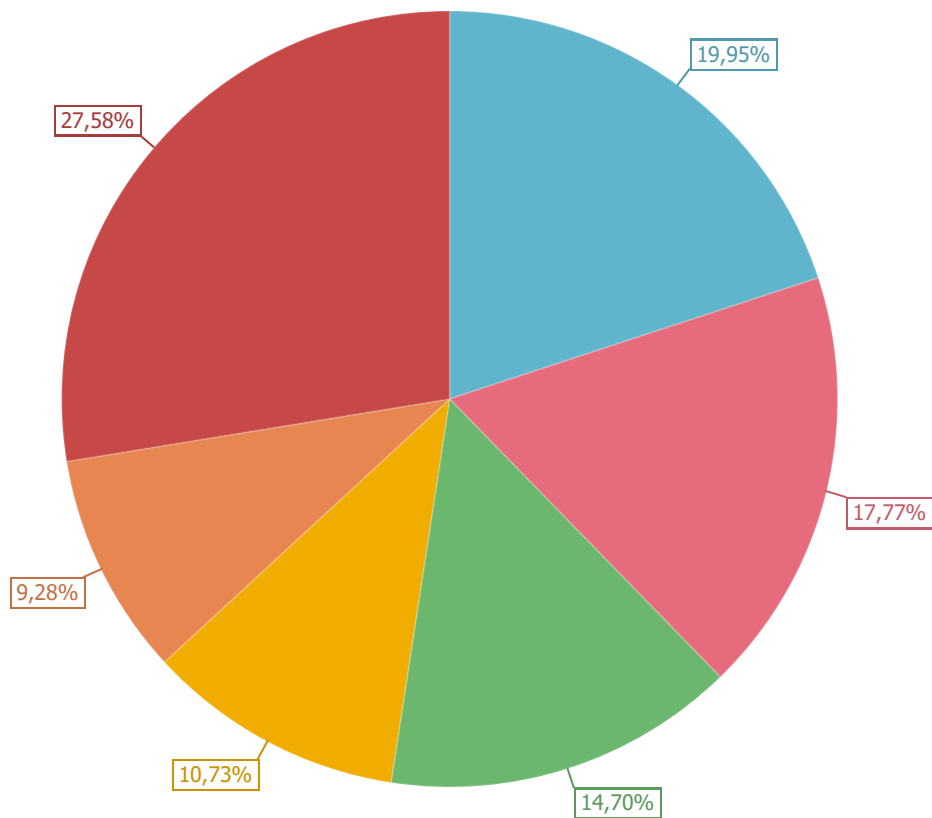
## ТОП-5 Дистрибьюторов

- ООО "НЕКСТГЕН ФАРМА" - 519 936 170,88
- ООО ИРВИН 2 - 424 367 247,30
- ООО ГЛ ГЛОБАЛ - 415 480 939,50
- ООО Универсал Мед Сервис - 377 057 151,54
- АО ЛГР - 375 016 383,45
- Другие - 8 321 924 914,33

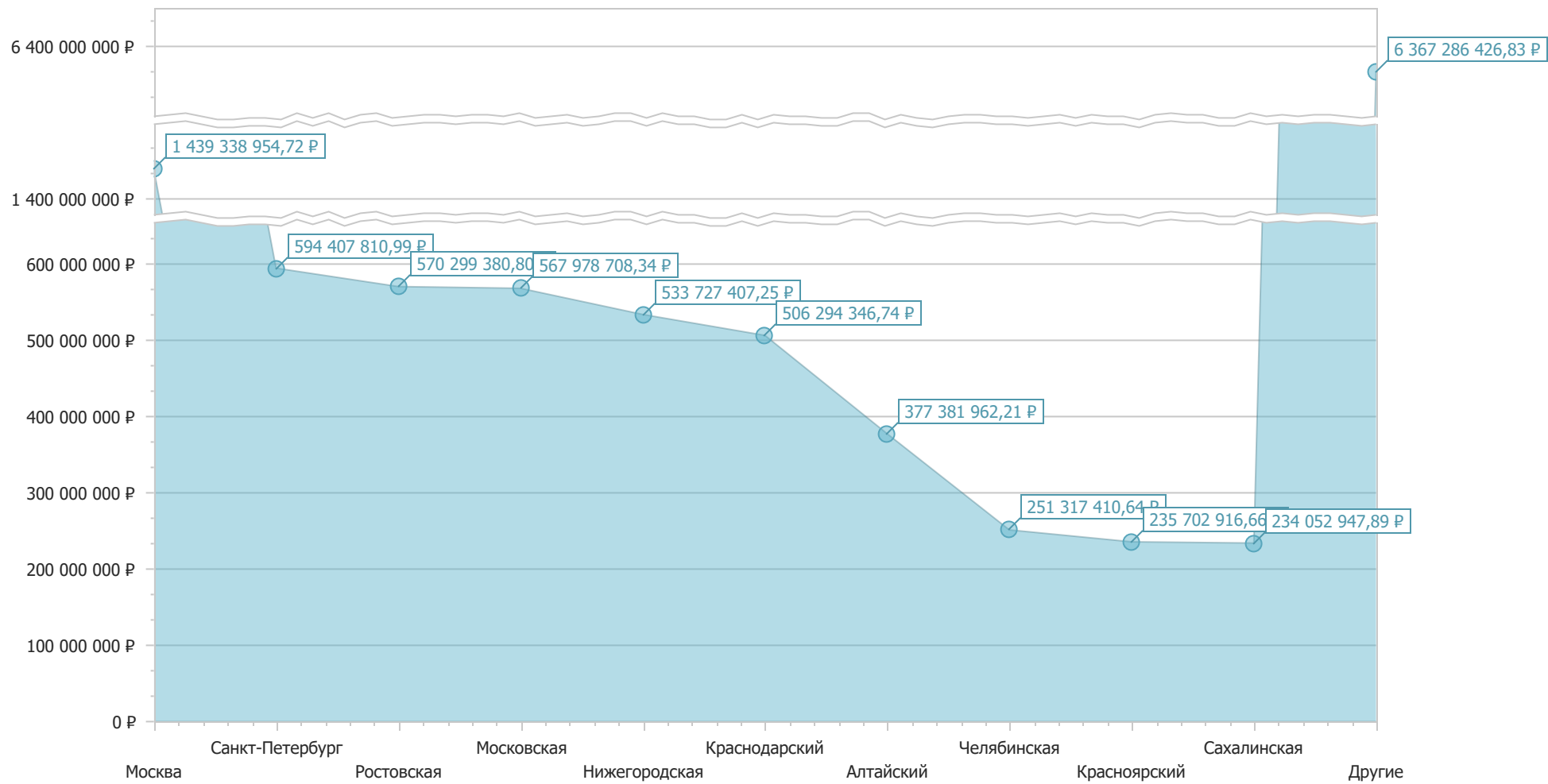


## ТОП-5 категорий заказчиков

- Центральная больница (19,95%) - 2 307 163 582,35
- Министерство здравоохранения (17,77%) - 2 055 021 988,58
- Городская больница (14,70%) - 1 700 344 598,30
- Фармация или аптечный склад (10,73%) - 1 240 785 446,05
- Онкологический диспансер (9,28%) - 1 073 871 191,51
- Другие (27,58%) - 3 189 592 918,02



## ТОП-10 субъектов



## Детализация по АТХ (ТОП-20)

АТХ	2024			2025		
	Сумма, руб.	Доля	Дельта по годам	Сумма, руб.	Доля	Дельта по годам
V03AN01 Кислород	2 145 127 813,37	33,84%		2 229 058 214,79	41,75%	3,91%
V03AF03 Кальция фолинат	978 138 425,77	15,43%		741 001 374,05	13,88%	-24,24%
V03AE02 Севеламер	730 101 075,21	11,52%		543 752 387,93	10,18%	-25,52%
V03AE05 Метагидроксида железа (III) сахар	698 062 171,78	11,01%		500 371 226,36	9,37%	-28,32%
V03AC03 Деферазирокс	466 078 634,26	7,35%		315 512 492,29	5,91%	-32,30%
V03AB35 Сугаммадекс	408 695 120,17	6,45%		353 211 840,17	6,61%	-13,58%
V03AX Прочие лекарственные препараты	497 368 973,31	7,85%		248 319 449,33	4,65%	-50,07%
V03AN01 Диазоксид	54 163 042,70	0,85%		85 486 242,65	1,60%	57,83%
V03AE01 Полистирен сульфонат	45 328 778,33	0,72%		91 369 012,79	1,71%	101,57%
V03AB14 Протамина сульфат	74 709 344,23	1,18%		55 466 353,27	1,04%	-25,76%
V03AB Антидоты	54 074 595,53	0,85%		54 294 701,11	1,02%	0,41%
V03AF01 Месна	54 725 981,00	0,86%		47 136 625,63	0,88%	-13,87%
V03A Другие терапевтические препараты	51 842 975,38	0,82%		9 854 997,35	0,18%	-80,99%
V03AB25 Флумазенил	23 225 098,37	0,37%		17 030 844,19	0,32%	-26,67%
V03AB06 Натрия тиосульфат	17 508 865,85	0,28%		14 030 142,93	0,26%	-19,87%
V03AB15 Налоксон	11 273 761,50	0,18%		6 721 471,09	0,13%	-40,38%
V03AB09 Димеркапрол	7 717 304,06	0,12%		1 318 361,70	0,02%	-82,92%
V03AC01 Дефероксамин	2 215 688,00	0,03%		5 494 042,00	0,10%	147,96%
V03AB32 Глутатион	3 135 285,60	0,05%		3 521 157,29	0,07%	12,31%
V03AA Препараты для лечения хроническ	3 385 918,46	0,05%		3 154 500,01	0,06%	-6,83%
Прочие	11 257 542,57	0,18%		13 577 160,70	0,25%	20,61%
<b>Итого</b>	<b>6 338 136 395,45</b>	<b>100,00%</b>		<b>5 339 682 597,63</b>	<b>100,00%</b>	<b>-15,75%</b>

## Детализация по МНН (ТОП-20)

МНН	2024			2025		
	Сумма, руб.	Доля	Дельта по годам	Сумма, руб.	Доля	Дельта по годам
Кислород	2 139 354 718,04	33,75%		2 219 392 184,24	41,56%	3,74%
Кальция фолинат	978 138 425,77	15,43%		741 001 374,05	13,88%	-24,24%
Севеламер	730 101 075,21	11,52%		543 752 387,93	10,18%	-25,52%
Комплекс бета-железа (III) оксигидроксида	698 062 171,78	11,01%		500 371 226,36	9,37%	-28,32%
Деферазирокс	466 078 634,26	7,35%		315 512 492,29	5,91%	-32,30%
Сугаммадекс	408 695 120,17	6,45%		353 211 840,17	6,61%	-13,58%
Дезоксирибонуклеиновая кислота плазмид	417 739 002,67	6,59%		161 319 222,24	3,02%	-61,38%
Диазоксид	54 163 042,70	0,85%		85 486 242,65	1,60%	57,83%
Кальция полистиролсульфонат	45 328 778,33	0,72%		91 369 012,79	1,71%	101,57%
Протамина сульфат	74 709 344,23	1,18%		55 466 353,27	1,04%	-25,76%
[не указан]	57 472 354,98	0,91%		63 425 680,95	1,19%	10,36%
Месна	54 725 981,00	0,86%		47 136 625,63	0,88%	-13,87%
Бовгиалуронидаза азоксимер	54 215 315,49	0,86%		47 301 888,86	0,89%	-12,75%
Интести-бактериофаг	28 621 485,25	0,45%		17 403 409,24	0,33%	-39,19%
Флумазенил	23 225 098,37	0,37%		17 030 844,19	0,32%	-26,67%
Натрия тиосульфат	17 508 865,85	0,28%		14 030 142,93	0,26%	-19,87%
Пиобактериофаг	16 624 783,41	0,26%		10 372 073,94	0,19%	-37,61%
Налоксон	11 273 761,50	0,18%		6 721 471,09	0,13%	-40,38%
Димеркаптопропансульфонат натрия	10 703 996,48	0,17%		6 916 631,08	0,13%	-35,38%
Дефероксамин	2 215 688,00	0,03%		5 494 042,00	0,10%	147,96%
Прочие	49 178 751,96	0,78%		36 967 451,73	0,69%	-24,83%
<b>Итого</b>	<b>6 338 136 395,45</b>	<b>100,00%</b>		<b>5 339 682 597,63</b>	<b>100,00%</b>	<b>-15,75%</b>

## Детализация по владельцам РУ (ТОП-20)

Владелец РУ	2024			2025		
	Сумма, руб.	Доля	Дельта по годам	Сумма, руб.	Доля	Дельта по годам
Вифор Фрезениус Медикал Кеа Ренал Фар	698 062 171,78	11,01%		500 371 226,36	9,37%	-28,32%
ЗАО ФармФирма Сотекс	482 874 723,18	7,62%		440 432 165,69	8,25%	-8,79%
ООО ПСК Фарма	413 304 725,74	6,52%		316 709 794,89	5,93%	-23,37%
ООО ВЕРОФАРМ	460 040 738,65	7,26%		188 576 902,10	3,53%	-59,01%
ООО НекстГен	393 839 088,91	6,21%		153 214 428,84	2,87%	-61,10%
ООО Атолл	251 469 262,21	3,97%		207 797 549,66	3,89%	-17,37%
ООО МСД Фармасьютикалс	273 655 738,76	4,32%		102 212 075,23	1,91%	-62,65%
АО Алтайстройдеталь	142 320 634,84	2,25%		164 425 494,85	3,08%	15,53%
АО Р-Фарм	142 629 214,36	2,25%		152 295 546,57	2,85%	6,78%
АО Линде Газ Рус	146 477 833,54	2,31%		138 347 506,97	2,59%	-5,55%
АО Фармасинтез	104 904 550,14	1,66%		149 117 804,35	2,79%	42,15%
ООО СпецХимТранс	115 395 162,76	1,82%		132 665 208,62	2,48%	14,97%
СООО Лекфарм	146 705 636,59	2,31%		86 667 747,41	1,62%	-40,92%
ООО Аргон	115 026 330,16	1,81%		116 059 753,93	2,17%	0,90%
АО Логика	99 994 188,11	1,58%		119 131 953,96	2,23%	19,14%
ЗАО Кубаньтехгаз	86 921 632,67	1,37%		124 612 435,44	2,33%	43,36%
Н.В. Органон	134 393 557,31	2,12%		51 046 089,86	0,96%	-62,02%
ООО Любергаз	106 222 913,71	1,68%		57 764 899,58	1,08%	-45,62%
ООО Лайф Сайнсес ОХФК	55 825 183,25	0,88%		85 561 842,65	1,60%	53,27%
ООО Озон	71 177 115,22	1,12%		65 942 572,07	1,23%	-7,35%
Прочие	1 896 895 993,56	29,93%		1 986 729 598,60	37,21%	4,74%
<b>Итого</b>	<b>6 338 136 395,45</b>	<b>100,00%</b>		<b>5 339 682 597,63</b>	<b>100,00%</b>	<b>-15,75%</b>

## Средневзвешенные цены по SKU (ТОП-20)

Кластер (SKU)	2024			2025		
	Средневзвешенная цена за	Кол-во упаковок	Сумма, руб.	Средневзвешенная цена за	Кол-во упаковок	Сумма, руб.
Кислород газ сжат. 6.24 куб. м№1	1 209,70	820 109	987 763 711,21	1 045,72	828 827	864 698 075,59
Комплекс бета-железа (III) оксигидроксида, сахарозы и крахмала табл. жев. 500 мг№90	10 703,52	65 218	698 062 171,78	10 644,16	47 010	500 371 226,36
Кислород газ мед. сжат. 6.24 куб. м№1	1 189,13	414 021	492 323 164,71	1 078,56	651 896	703 088 942,37
Сугаммадекс р-р для в/в введ. 100 мг/мл 2 мл №10	57 376,82	7 124	408 695 120,17	37 848,34	9 331	353 162 898,97
Севеламер табл. п.п.о. 800 мг №180	5 557,21	73 405	407 927 980,32	5 491,76	34 718	190 657 492,23
Дезоксирибонуклеиновая кислота плазмидная [сверхскрученная кольцевая двуцепочечная]	79 994,03	5 097	407 729 574,67	79 467,60	2 030	161 319 222,24
Кальция фолинат р-р для в/в и в/м введ. 5 мг/мл 10 мл №1	218,44	1 676 021	366 103 792,97	219,78	734 539	161 438 908,40
Деферазирокс табл. п.п.о. 360 мг №90	49 194,51	5 449	267 667 311,19	45 082,77	3 918	176 634 281,56
Севеламер табл. п.п.о. 800 мг №60	1 801,70	106 770	192 367 802,46	1 821,38	116 197	211 639 424,54
Кальция фолинат р-р для в/в и в/м введ. 10 мг/мл 5 мл №10	1 895,81	94 699	179 530 749,59	1 932,60	62 536	120 849 465,63
Севеламер пор. д/приг. сусп. д/приема внутрь 2.4 г 3.18 г№60	8 686,33	14 944	129 805 292,43	8 705,21	16 237	141 337 751,16
Кальция фолинат р-р для в/в и в/м введ. 5 мг/мл 5 мл №5	565,03	339 806	192 000 957,27	603,50	115 878	69 931 351,60
Деферазирокс табл. п.п.о. 180 мг №90	24 961,10	6 344	158 253 383,41	22 473,58	3 991	89 690 567,98
Кальция фолинат р-р для в/в и в/м введ. 10 мг/мл 5 мл №5	908,64	164 590	149 553 802,03	903,06	75 625	68 293 963,95
Кальция фолинат р-р для в/в и в/м введ. 5 мг/мл 10 мл №5	1 016,42	2 878	2 925 251,75	791,43	208 221	164 791 350,37
Кальция полистиролсульфонат пор. д/приг. сусп. д/приема внутрь 5 г№21	1 745,56	26 016	45 328 778,33	1 422,82	64 219	91 369 012,79
Диазоксид капс. 25 мг №20	7 800,35	6 495	50 659 405,50	8 173,10	10 334	84 460 822,65

[Заказать бесплатную презентацию](#)

Кислород газ мед. сжат. 10.3 куб. м№1	1 822,00	29 287	53 360 769,39	1 700,10	44 047	74 884 340,02
Протамина сульфат р-р для в/в введ. 10 мг/мл 5 мл №10	1 267,18	57 854	73 310 101,93	1 201,48	41 209	49 508 942,55
Кислород газ сжат. 0.41 куб. м№1	1 944,53	29 371	57 112 964,82	2 804,66	15 645	43 835 408,18
Кислород газ сжат. 0.31 куб. м№1	681,94	72 721	49 591 470,74	411,11	103 551	42 571 063,91
Кислород газ мед. сжат. 100 % 6.24 куб. м№1	823,68	1 359	1 119 381,12	1 291,70	66 165	85 465 112,11
Кальция фолинат лиоф. д/приг. р-ра для в/в и в/м введ. 50 мг№5	607,76	76 431	46 451 368,88	357,10	111 743	39 903 150,12
Кислород газ сжат. 1.56 куб. м№1	1 528,32	37 666	57 565 949,98	601,03	31 095	18 687 210,74
Кислород газ сжат. 7.8 куб. м№1	1 511,74	24 588	37 170 580,33	1 598,17	24 271	38 789 272,38
Кислород газ сжат. 100 % 6.24 куб. м№1	716,25	78 784	56 429 222,05	1 021,54	18 257	18 650 239,25
Пеликсим р-р для в/м введ. 1 мл №100	446 490,00	69	30 807 810,00	446 490,00	75	33 486 750,00
Кальция фолинат лиоф. д/приг. р-ра для в/в и в/м введ. 50 мг№1	237,73	99 869	23 741 396,91	151,98	260 825	39 639 947,51
Кальция фолинат р-р для в/в и в/м введ. 5 мг/мл 10 мл №10				1 719,38	33 867	58 230 365,56
Кислород газ мед. сжат. 7.8 куб. м№1	1 745,21	18 425	32 155 474,33	1 908,46	13 522	25 806 222,87

## Детализация по федеральным округам

Федеральный округ	2024			2025		
	Сумма, руб.	Доля	Дельта по годам	Сумма, руб.	Доля	Дельта по годам
Центральный	1 946 051 804,63	30,70%		1 507 857 196,49	28,24%	-22,52%
Приволжский	1 144 315 917,11	18,05%		790 821 806,99	14,81%	-30,89%
Южный	709 840 005,56	11,20%		825 371 513,95	15,46%	16,28%
Северо-Западный	770 014 356,14	12,15%		599 464 175,97	11,23%	-22,15%
Сибирский	659 081 646,60	10,40%		647 486 670,55	12,13%	-1,76%
Уральский	435 337 789,51	6,87%		437 922 029,76	8,20%	0,59%
Дальневосточный	435 327 044,37	6,87%		326 948 963,09	6,12%	-24,90%
Северо-Кавказский	238 167 831,52	3,76%		203 779 520,83	3,82%	-14,44%
		0,00%		30 720,00	0,00%	100,00%
<b>Итого</b>	<b>6 338 136 395,45</b>	<b>100,00%</b>		<b>5 339 682 597,63</b>	<b>100,00%</b>	<b>-15,75%</b>

## Детализация по субъектам РФ (ТОП-20)

Субъект	2024			2025		
	Сумма, руб.	Доля	Дельта по годам	Сумма, руб.	Доля	Дельта по годам
Москва	881 881 307,22	13,91%		557 457 647,50	10,44%	-36,79%
Санкт-Петербург	307 518 386,12	4,85%		286 889 424,87	5,37%	-6,71%
Ростовская	285 398 405,19	4,50%		284 900 975,61	5,34%	-0,17%
Московская	319 263 583,91	5,04%		248 715 124,43	4,66%	-22,10%
Нижегородская	433 308 029,92	6,84%		100 419 377,33	1,88%	-76,82%
Краснодарский	171 805 054,51	2,71%		334 489 292,23	6,26%	94,69%
Алтайский	172 636 645,29	2,72%		204 745 316,92	3,83%	18,60%
Челябинская	121 223 496,61	1,91%		130 093 914,03	2,44%	7,32%
Красноярский	105 798 769,69	1,67%		129 904 146,97	2,43%	22,78%
Сахалинская	134 038 510,72	2,11%		100 014 437,17	1,87%	-25,38%
Калужская	147 485 864,54	2,33%		78 765 149,86	1,48%	-46,59%
Свердловская	83 080 899,19	1,31%		119 062 571,89	2,23%	43,31%
Волгоградская	100 875 436,23	1,59%		98 551 068,06	1,85%	-2,30%
Тверская	105 629 826,58	1,67%		88 719 981,96	1,66%	-16,01%
Мордовия	93 057 116,49	1,47%		96 528 653,71	1,81%	3,73%
Башкортостан	100 001 094,89	1,58%		75 295 600,36	1,41%	-24,71%
Ханты-Мансийский Автономный округ	90 454 488,50	1,43%		73 756 345,02	1,38%	-18,46%
Мурманская	80 464 021,81	1,27%		82 629 581,79	1,55%	2,69%
Кемеровская	87 762 440,28	1,38%		70 791 759,30	1,33%	-19,34%
Ставропольский	86 644 598,16	1,37%		68 548 284,46	1,28%	-20,89%
Прочие	2 429 808 419,59	38,34%		2 109 403 944,16	39,50%	-13,19%
<b>Итого</b>	<b>6 338 136 395,45</b>	<b>100,00%</b>		<b>5 339 682 597,63</b>	<b>100,00%</b>	<b>-15,75%</b>

## Детализация по дистрибьюторам (ТОП-20)

Группа компаний	2024			2025		
	Сумма, руб.	Доля	Дельта по годам	Сумма, руб.	Доля	Дельта по годам
	925 290 742,54	14,60%		318 745 444,54	5,97%	-65,55%
ООО "НЕКСТГЕН ФАРМА"	361 691 923,28	5,71%		158 244 246,60	2,96%	-56,25%
ООО ИРВИН 2	162 178 013,05	2,56%		262 189 234,25	4,91%	61,67%
ООО ГЛ ГЛОБАЛ	205 291 877,16	3,24%		210 189 062,34	3,94%	2,39%
ООО Универсал Мед Сервис	184 825 763,10	2,92%		192 231 388,44	3,60%	4,01%
АО ЛПР	213 846 106,87	3,37%		161 170 276,58	3,02%	-24,63%
АО Алтайстройдеталь	135 931 288,17	2,14%		160 613 462,35	3,01%	18,16%
АО Р-Фарм	132 925 285,83	2,10%		154 441 990,61	2,89%	16,19%
ООО СпецХимТранс	112 845 098,80	1,78%		133 033 349,90	2,49%	17,89%
ООО Южно-Сахалинское монтажное у	123 138 935,64	1,94%		90 185 556,58	1,69%	-26,76%
ЗАО Кубаньтехгаз	80 242 233,48	1,27%		132 267 964,34	2,48%	64,84%
АО Логика	83 111 217,18	1,31%		111 468 963,59	2,09%	34,12%
ООО Любергаз	103 573 706,72	1,63%		75 177 049,32	1,41%	-27,42%
ООО Аргон	82 544 543,27	1,30%		77 422 091,50	1,45%	-6,21%
ООО Редфарм	56 988 516,67	0,90%		89 619 294,24	1,68%	57,26%
АО Ланцет	95 761 536,18	1,51%		45 820 146,81	0,86%	-52,15%
ООО "ФАРМРУ"	14 278 071,20	0,23%		115 925 401,45	2,17%	711,91%
АО "Фирма Евросервис"	114 184 673,76	1,80%		7 686 140,98	0,14%	-93,27%
НАО МФК Северо-Запад	83 925 365,20	1,32%		35 800 275,82	0,67%	-57,34%
ООО «ИГИЯ-ФАРМ»	62 135 515,70	0,98%		54 498 671,28	1,02%	-12,29%
Прочие	3 003 425 981,65	47,39%		2 752 952 586,11	51,56%	-8,34%
<b>Итого</b>	<b>6 338 136 395,45</b>	<b>100,00%</b>		<b>5 339 682 597,63</b>	<b>100,00%</b>	<b>-15,75%</b>

## Детализация по категориям заказчиков (ТОП-20)

Категория заказчика	2025			2024		
	Сумма, руб.	Доля	Дельта по годам	Сумма, руб.	Доля	Дельта по годам
Центральная больница	1 154 255 547,11	21,62%		1 152 908 035,24	18,19%	-0,12%
Министерство здравоохранения	1 018 384 647,11	19,07%		1 036 637 341,47	16,36%	1,79%
Городская больница	813 786 916,29	15,24%		886 557 682,01	13,99%	8,94%
Фармация или аптечный склад	430 836 424,67	8,07%		809 949 021,38	12,78%	87,99%
Онкологический диспансер	504 799 870,75	9,45%		569 071 320,77	8,98%	12,73%
Федеральное государственное	320 645 234,07	6,00%		474 879 708,06	7,49%	48,10%
Прочие больницы	269 828 094,08	5,05%		329 483 026,08	5,20%	22,11%
Научно-исследовательские институты	106 030 576,16	1,99%		106 660 340,32	1,68%	0,59%
Департамент здравоохранения	31 809 443,30	0,60%		171 531 929,23	2,71%	439,25%
Детская больница	96 140 559,80	1,80%		102 614 791,89	1,62%	6,73%
Медицинские университеты	67 389 842,60	1,26%		86 415 138,76	1,36%	28,23%
Медико-санитарная часть	70 477 259,99	1,32%		69 689 055,63	1,10%	-1,12%
	44 776 078,50	0,84%		66 263 189,76	1,05%	47,99%
Прочее	35 850 086,74	0,67%		67 082 195,28	1,06%	87,12%
Перинатальный центр	47 473 142,44	0,89%		41 814 538,59	0,66%	-11,92%
Областная больница	39 809 468,25	0,75%		31 773 506,65	0,50%	-20,19%
[не выбран]	35 722 918,61	0,67%		27 561 590,37	0,43%	-22,85%
Противотуберкулезный диспансер	32 292 984,75	0,60%		27 202 556,26	0,43%	-15,76%
Специализированные организации	16 474 857,70	0,31%		39 445 860,48	0,62%	139,43%
Поликлиника	13 309 585,99	0,25%		35 834 092,88	0,57%	169,24%
Прочие	189 589 058,72	3,55%		204 761 474,35	3,23%	8,00%
<b>Итого</b>	<b>5 339 682 597,63</b>	<b>100,00%</b>		<b>6 338 136 395,45</b>	<b>100,00%</b>	<b>18,70%</b>

## Детализация по заказчикам (ТОП-20)

Заказчик	Субъект	2024			2025		
		Сумма, руб.	Доля	Дельта по годам	Сумма, руб.	Доля	Дельта по годам
ГП НО "НОФ"	Нижегородская	402 227 449,90	6,35%		86 763 643,20	1,62%	-78,43%
МЗ Краснодарского края	Краснодарский	81 931 864,62	1,29%		183 648 576,88	3,44%	124,15%
Комитет по здравоохранению	Санкт-Петербург	97 974 341,90	1,55%		102 205 653,05	1,91%	4,32%
ФИЛИАЛ № 1 ГКУ "АЗ (КС) ДЗМ"	Москва	171 531 929,23	2,71%		18 029 780,80	0,34%	-89,49%
ГБУЗ МКНЦ имени А.С. Логинова ДЗМ	Москва	98 976 988,11	1,56%		72 397 948,37	1,36%	-26,85%
ГКУ МО "ДЕЗ"	Московская	71 326 351,00	1,13%		68 706 995,00	1,29%	-3,67%
ГБУЗ "ТКБ ИМ. С.С. ЮДИНА ДЗМ"	Москва	46 251 795,09	0,73%		66 927 225,87	1,25%	44,70%
МИНЗДРАВ РД	Дагестан	66 263 189,76	1,05%		44 776 078,50	0,84%	-32,43%
ГКУ Техобеспечение МЗ РБ	Башкортостан	65 798 911,80	1,04%		41 609 939,20	0,78%	-36,76%
МИНЗДРАВ ЧЕЛЯБИНСКОЙ ОБЛАСТИ	Челябинская	45 720 017,40	0,72%		57 531 871,70	1,08%	25,84%
ГБУ РО "ГБСМП" В Г. РОСТОВЕ-НА-ДОНУ	Ростовская	45 019 027,90	0,71%		55 882 833,50	1,05%	24,13%
ГБУЗ "МОБ"	Магаданская	64 962 107,07	1,02%		28 860 507,10	0,54%	-55,57%
ГУП РК "ГАРК"	Коми	85 506 632,90	1,35%		773 879,40	0,01%	-99,09%
МИНЗДРАВ РЕСПУБЛИКИ ТАТАРСТАН	Татарстан	43 169 080,80	0,68%		41 958 862,80	0,79%	-2,80%
АО "ГУБЕРНСКИЕ АПТЕКИ"	Красноярский	43 712 093,07	0,69%		37 902 838,08	0,71%	-13,29%
ГБУЗ "САХОБЛКЛИНБОЛЬНИЦА"	Сахалинская	49 948 997,56	0,79%		31 010 380,62	0,58%	-37,92%
ГП "Калугафармация"	Калужская	58 176 701,63	0,92%		21 272 182,31	0,40%	-63,44%
СС И НМП ИМ. А.С. ПУЧКОВА	Москва	61 115 641,83	0,96%		17 916 874,30	0,34%	-70,68%
ГОВУЗ МОКМЦ	Мурманская	32 792 260,66	0,52%		42 366 066,96	0,79%	29,20%
ГБУЗ ЛОКБ	Ленинградская	51 623 802,11	0,81%		20 199 594,05	0,38%	-60,87%
Прочие	Москва	504 004 952,96	7,95%		382 185 818,16	7,16%	-24,17%
	Прочие	4 150 102 258,15	65,48%		3 916 755 047,78	73,35%	-5,62%
<b>Итого</b>		<b>6 338 136 395,45</b>	<b>100,00%</b>		<b>5 339 682 597,63</b>	<b>100,00%</b>	<b>-15,75%</b>

# Оставить заявку на бесплатную презентацию

ИАС «Закупки»  
Телефон: +7 (800) 707-1-707  
E-mail: [sales@krasoft.ru](mailto:sales@krasoft.ru);