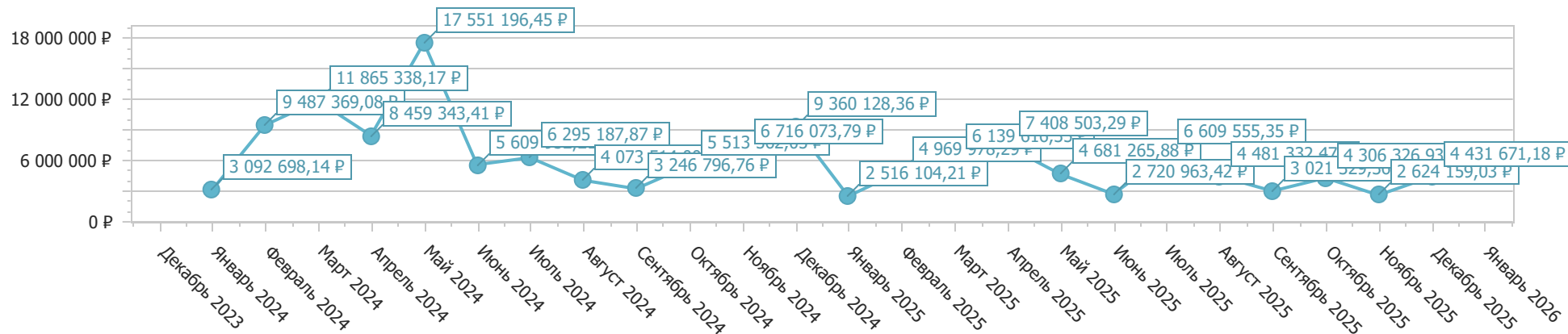


Отчет по лекарственным препаратам

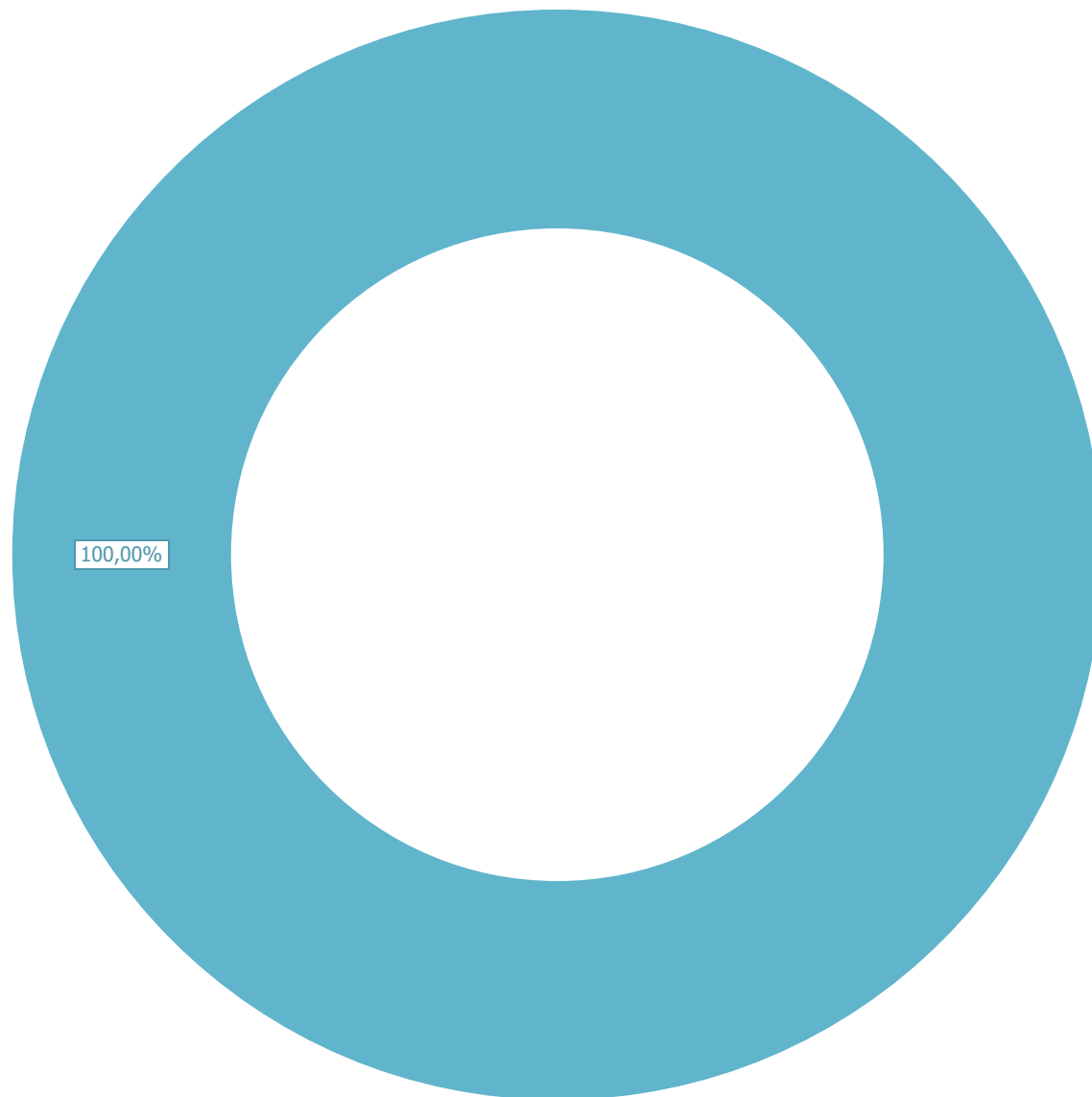
Объем рынка: **145 181 946,06 Р**

Объём рынка по месяцам заключения контрактов



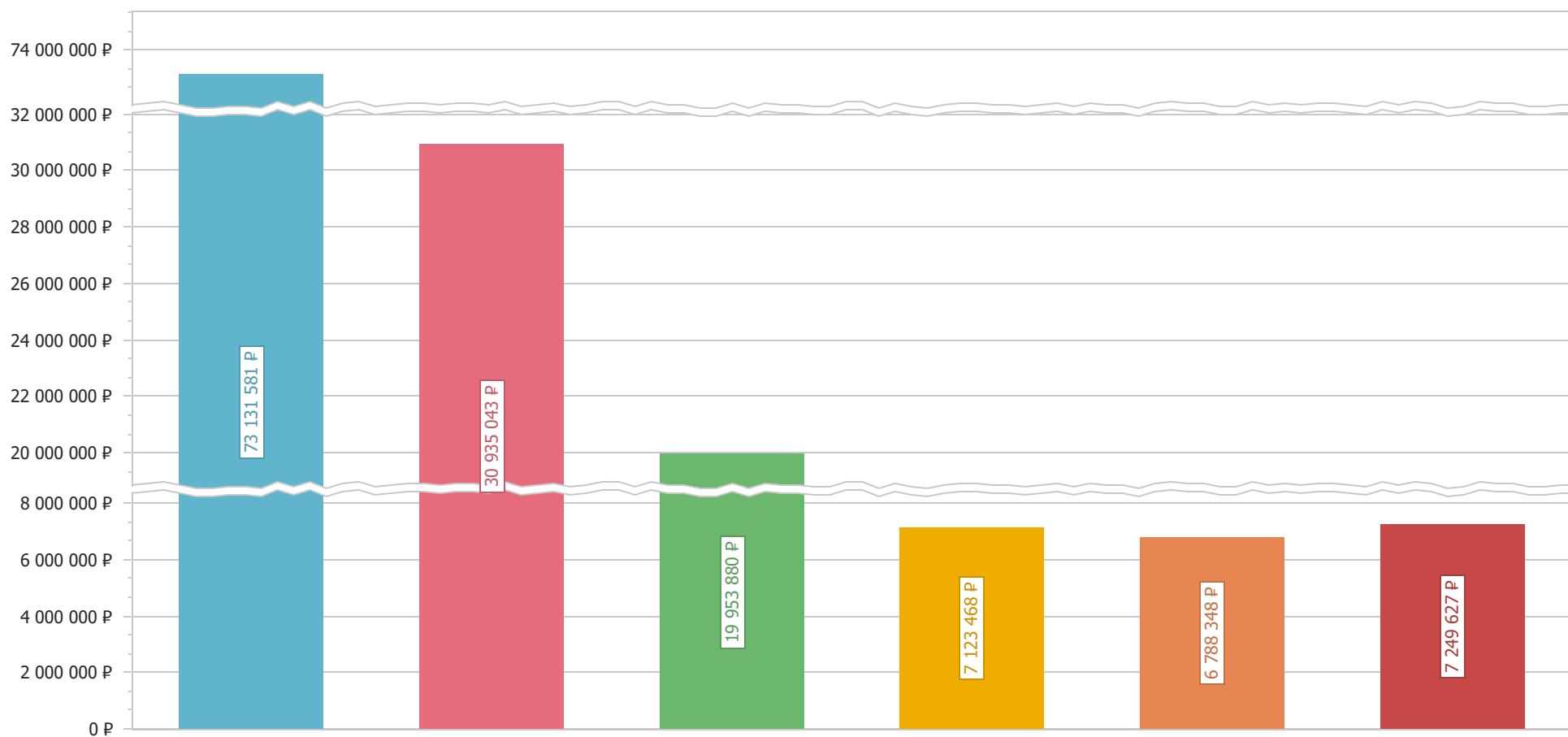
ТОП-5 АТХ

▮ S Препараты для лечения заболеваний органов чувств (100,00%) - 145 181 946,06



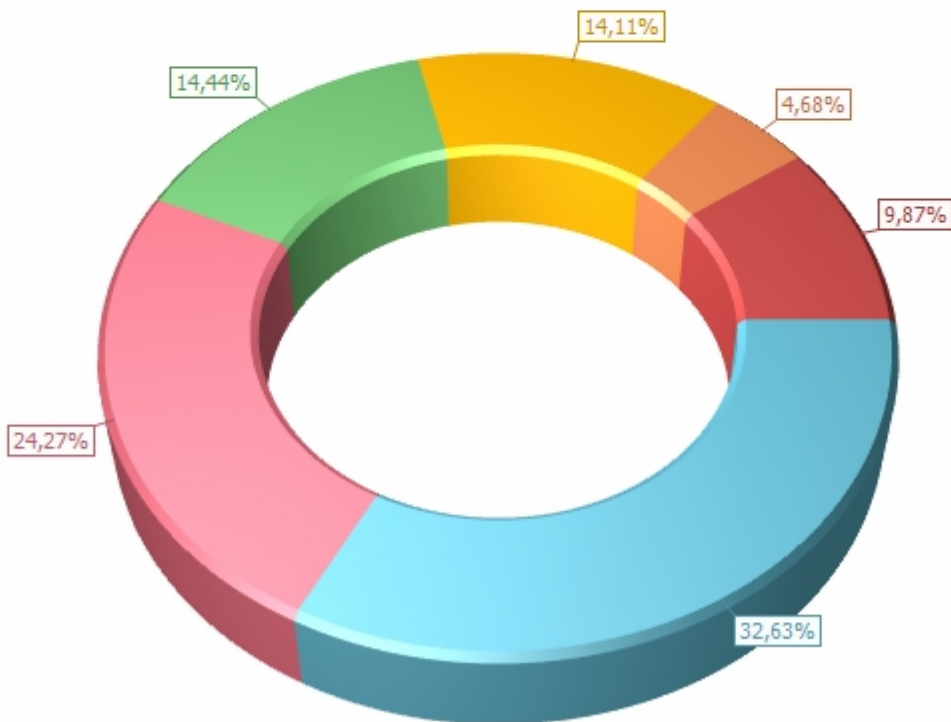
ТОП-5 МНН

- Лидокаин+Феназон - 73 131 580,63
- Дексаметазон+Неомицин+Полимиксин В+Фенилэфрин - 30 935 042,85
- Беклометазон+Клотримазол+Лидокаин+Хлорамфеникол - 19 953 879,81
- Рифамицин - 7 123 467,71
- Лидокаин+Неомицин+Полимиксин В - 6 788 347,86
- Другие - 7 249 627,19



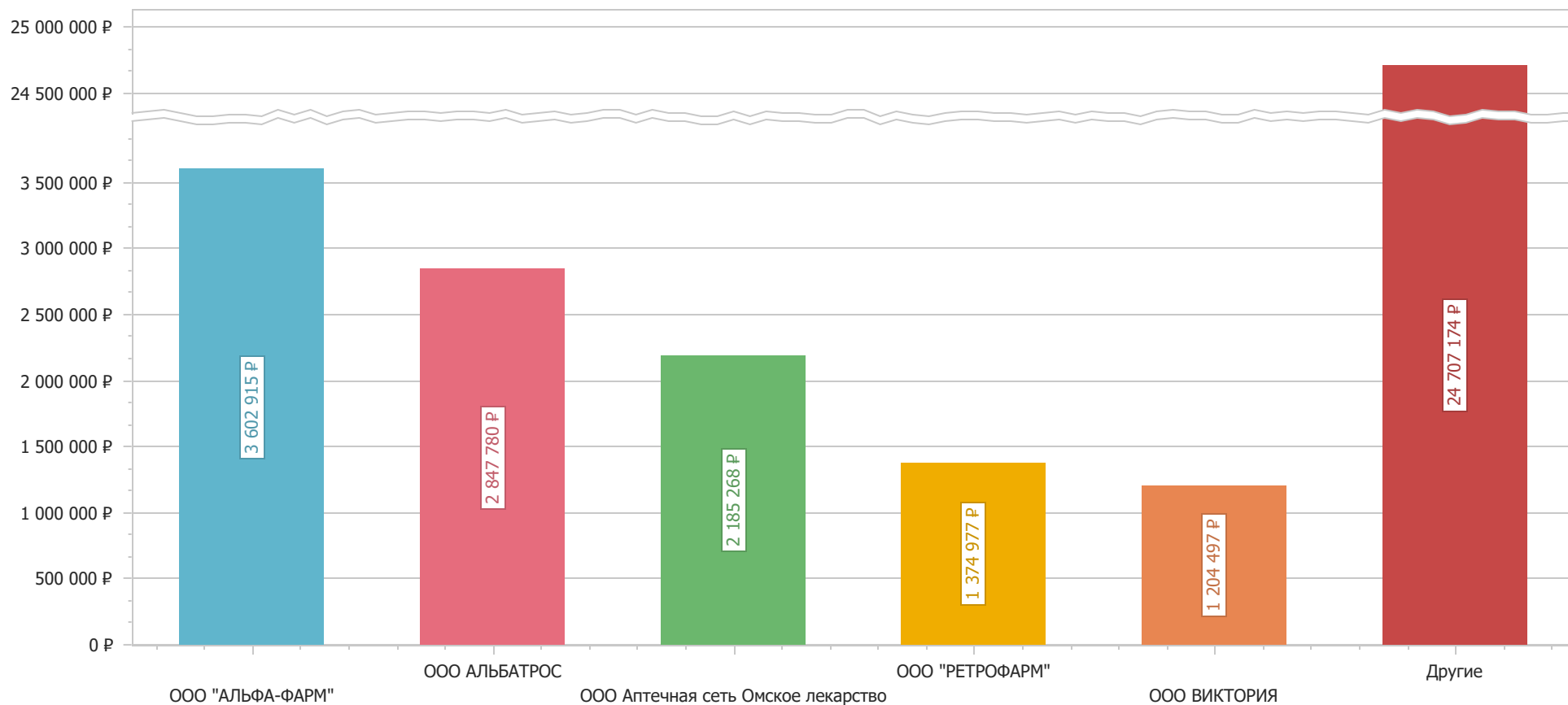
ТОП-5 Владельцев РУ

- БИОКОДЕКС (32,63%) - 47 374 416,10 ₺
- Лаборатории Бушара-Рекордати (24,27%) - 35 239 447,65 ₺
- Гленмарк Фармасьютикалз Лимитед (14,44%) - 20 959 890,25 ₺
- ООО Гротекс (14,11%) - 20 484 091,22 ₺
- Замбон С.П.А. (4,68%) - 6 788 347,86 ₺
- Другие (9,87%) - 14 335 752,97 ₺



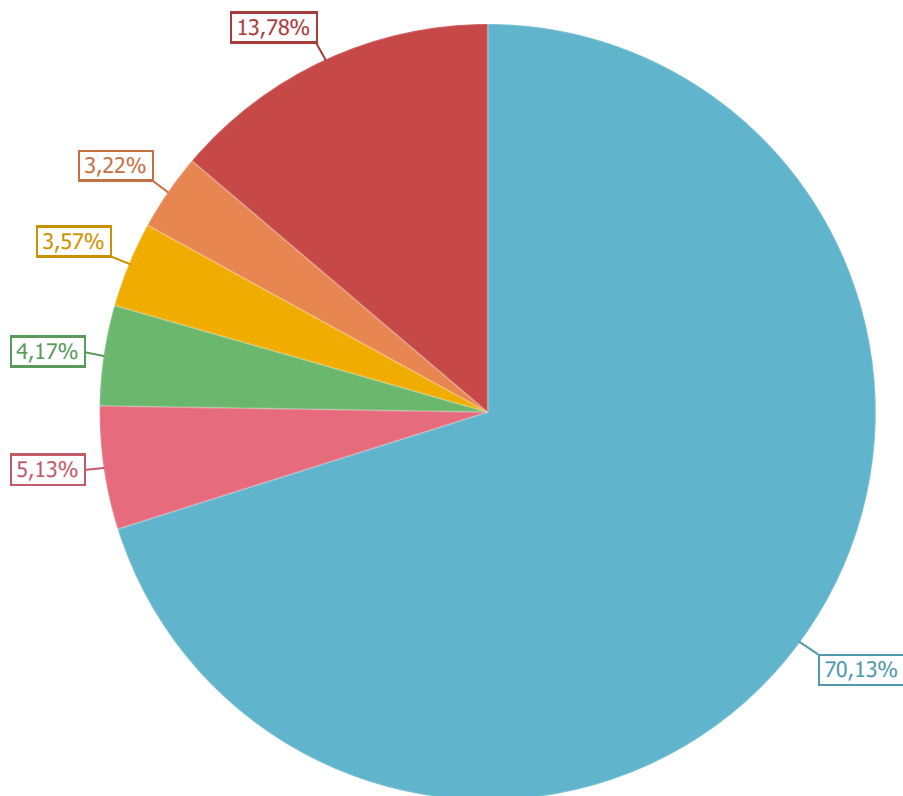
ТОП-5 Дистрибьюторов

- ООО "АЛЬФА-ФАРМ" - 3 602 914,65
- ООО АЛЬБАТРОС - 2 847 780,23
- ООО Аптечная сеть Омское лекарство - 2 185 268,02
- ООО "РЕТРОФАРМ" - 1 374 976,96
- ООО ВИКТОРИЯ - 1 204 497,28
- Другие - 24 707 174,32

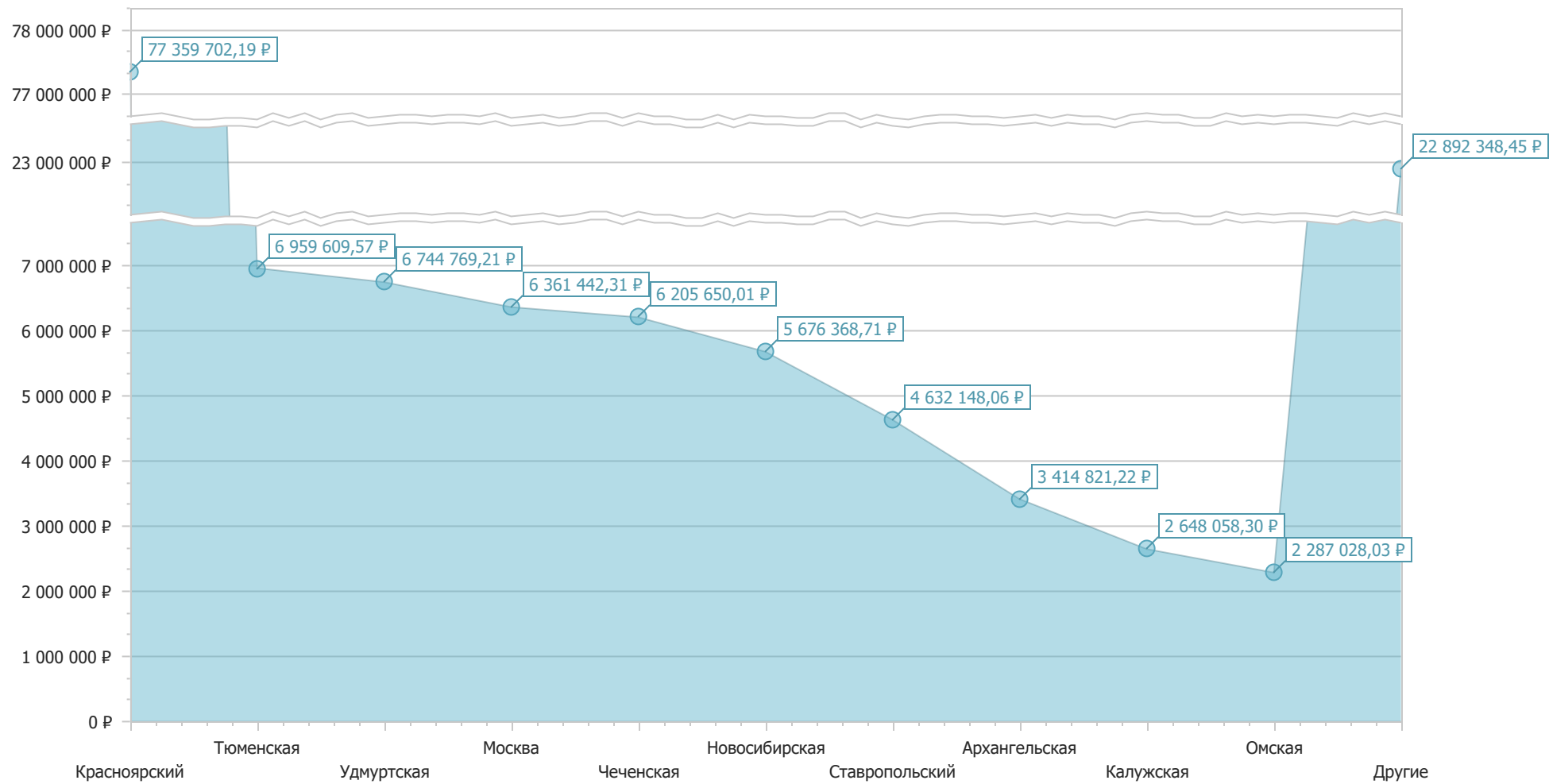


ТОП-5 категорий заказчиков

- Фармация или аптечный склад (70,13%) - 101 810 279,17
- Центральная больница (5,13%) - 7 449 284,51
- Детская больница (4,17%) - 6 059 727,47
- Городская больница (3,57%) - 5 179 104,35
- Прочее (3,22%) - 4 670 849,00
- Другие (13,78%) - 20 012 701,55



ТОП-10 субъектов



Детализация по АТХ (ТОП-20)

АТХ	2024			2025		
	Сумма, руб.	Доля	Дельта по годам	Сумма, руб.	Доля	Дельта по годам
S02DA30 Анальгетики и анестетики в комб	41 462 615,43	45,43%		27 887 045,54	51,73%	-32,74%
S02CA06 Дексаметазон в комбинации с прс	25 806 950,32	28,28%		8 349 762,57	15,49%	-67,65%
S02CA Кортикостероиды в комбинации с п	11 453 001,49	12,55%		8 500 878,32	15,77%	-25,78%
S02AA12 Рифамицин	4 040 383,52	4,43%		3 083 084,19	5,72%	-23,69%
S02AA30 Комбинация противомикробных	4 058 549,00	4,45%		2 757 740,81	5,12%	-32,05%
S02D Другие препараты для лечения забол	1 976 160,34	2,17%		2 184 024,40	4,05%	10,52%
S02AA15 Ципрофлоксацин	2 357 044,62	2,58%		1 104 957,70	2,05%	-53,12%
S02DA Анальгетики и анестетики	116 435,57	0,13%		43 312,23	0,08%	-62,80%
Итого	91 271 140,29	100,00%		53 910 805,76	100,00%	-40,93%

Детализация по МНН (ТОП-20)

МНН	2024			2025		
	Сумма, руб.	Доля	Дельта по годам	Сумма, руб.	Доля	Дельта по годам
Лидокаин+Феназон	43 186 849,44	47,32%		29 944 731,19	55,54%	-30,66%
Дексаметазон+Неомицин+Полимиксин В+	24 097 235,42	26,40%		6 837 807,43	12,68%	-71,62%
Беклометазон+Клотримазол+Лидокаин+Хл	11 453 001,49	12,55%		8 500 878,32	15,77%	-25,78%
Рифамицин	4 040 383,52	4,43%		3 083 084,19	5,72%	-23,69%
Лидокаин+Неомицин+Полимиксин В	4 055 131,35	4,44%		2 733 216,51	5,07%	-32,60%
Ципрофлоксацин	2 357 044,62	2,58%		1 104 957,70	2,05%	-53,12%
Дексаметазон+Неомицин+Полимиксин В	1 709 714,90	1,87%		1 511 955,14	2,80%	-11,57%
Борная кислота+Прокаин	255 343,98	0,28%		105 372,02	0,20%	-58,73%
Холина салицилат	116 435,57	0,13%		43 312,23	0,08%	-62,80%
[не указан]		0,00%		45 491,03	0,08%	100,00%
Итого	91 271 140,29	100,00%		53 910 805,76	100,00%	-40,93%

Детализация по владельцам РУ (ТОП-20)

Владелец РУ	2024			2025		
	Сумма, руб.	Доля	Дельта по годам	Сумма, руб.	Доля	Дельта по годам
БИОКОДЕКС	28 635 086,58	31,37%		18 739 329,52	34,76%	-34,56%
Лаборатории Бушара-Рекордати	26 659 355,26	29,21%		8 580 092,39	15,92%	-67,82%
Гленмарк Фармасьютикалз Лимитед	12 074 345,54	13,23%		8 885 544,71	16,48%	-26,41%
ООО Гротекс	12 848 456,46	14,08%		7 635 634,76	14,16%	-40,57%
Замбон С.П.А.	4 055 131,35	4,44%		2 733 216,51	5,07%	-32,60%
АО Отисифарм	2 835 209,11	3,11%		3 402 188,96	6,31%	20,00%
Сентгисс Фарма Пвт. Лтд.	2 357 044,62	2,58%		1 104 957,70	2,05%	-53,12%
К.О. Ромфарм Компани С.Р.Л.	1 212 959,74	1,33%		2 082 934,12	3,86%	71,72%
ООО Тульская фармацевтическая фабрика	405 851,50	0,44%		347 219,89	0,64%	-14,45%
ООО Морелор		0,00%		251 623,61	0,47%	100,00%
Меда Фарма ГмбХ и Ко.КГ	110 633,86	0,12%		28 886,63	0,05%	-73,89%
ОАО Синтез	38 700,00	0,04%		49 765,00	0,09%	28,59%
ПАО Отисифарм	23 760,79	0,03%		5 694,30	0,01%	-76,03%
ООО Формула-ФР	2 160,00	0,00%		23 395,50	0,04%	983,13%
ОАО Ивановская фармацевтическая фабрика	3 903,77	0,00%		19 257,06	0,04%	393,29%
Виатрис Хэлскеа ГмбХ	5 801,71	0,01%		14 425,60	0,03%	148,64%
ООО ИРИС	2 740,00	0,00%		4 399,50	0,01%	60,57%
ООО ВИТА ЛАЙН		0,00%		2 240,00	0,00%	100,00%
ООО Женел РД		0,00%		0,00	0,00%	0,00%
Итого	91 271 140,29	100,00%		53 910 805,76	100,00%	-40,93%

Средневзвешенные цены по SKU (ТОП-20)

Кластер (SKU)	2024			2025		
	Средневзвешенная цена за	Кол-во упаковок	Сумма, руб.	Средневзвешенная цена за	Кол-во упаковок	Сумма, руб.
Лидокаин+Феназон капли ушн. 10 мг/г+40 мг/г 16 г№1	496,22	59 854	29 660 283,68	539,86	35 952	19 406 527,02
Дексаметазон+Неомицин+Полимиксин В+Фенилэфрин спрей наз. 15 мл№1	550,09	43 819	24 097 235,42	634,19	10 784	6 837 807,43
Беклометазон+Клотримазол+Лидокаин+Хлорамфеникол капли ушн. 5 мл№1	572,15	17 782	10 171 648,64	679,13	7 164	4 863 930,14
Лидокаин+Феназон капли ушн. 10 мг/мл+40 мг/мл 16 г№1	371,21	25 455	9 445 469,19	418,41	11 339	4 743 106,33
Лидокаин+Феназон капли ушн. 10 мг/мл+40 мг/мл 17.1 г№1	312,44	13 323	4 071 929,64	386,76	14 202	5 490 817,38
Рифамицин капли ушн. 2.6 % 10 мл№1	173,11	23 509	4 040 383,52	175,33	17 587	3 083 084,19
Лидокаин+Неомицин+Полимиксин В капли ушн. 25 мл№1	497,93	8 158	4 055 131,35	519,23	5 266	2 733 216,51
Беклометазон+Клотримазол+Лидокаин+Хлорамфеникол капли ушн. 0.25 мг+10 мг+20 мг+Ципрофлоксацин капли ушн. 3 мг/мл 10 мл №1	762,71	1 680	1 281 352,85	763,58	4 766	3 636 948,18
Ципрофлоксацин капли ушн. 3 мг/мл 10 мл №1	136,81	17 481	2 357 044,62	128,39	8 606	1 104 957,70
Дексаметазон+Неомицин+Полимиксин В капли ушн. 10.5 мл№1	457,85	3 797	1 709 714,90	543,28	2 786	1 511 955,14
Борная кислота+Прокаин капли ушн. 10 мл№1	223,30	1 127	251 440,21	225,43	384	86 114,96
Лидокаин+Феназон капли ушн. 10 мг/г+40 мг/г 17.1 г№1				395,01	637	251 623,61
Холина салицилат капли ушн. 200 мг/мл 10 г№1	222,21	525	116 435,57	177,51	296	43 312,23
Отипакс капли ушн. 16 г №1				535,19	85	45 491,03
Лидокаин+Феназон капли ушн. 10 мг/г+40 мг/г 15 мл№1	408,33	12	4 900,00	694,88	40	27 795,00
Борная кислота+Прокаин капли ушн. 15 мл№1	76,54	51	3 903,77	129,24	150	19 257,06
Лидокаин+Феназон капли ушн. 10 мг/г+40 мг/г 15	666,15	3	1 998,45	639,93	30	19 197,75
Лидокаин+Феназон капли ушн. 10 мг/мл+40	378,08	6	2 268,48	342,41	10	3 424,10

[Заказать бесплатную презентацию](#)

Лидокаин+Феназон капли ушн. 10 мг/г+40 мг/г 10				280,00	8	2 240,00
Борная кислота+Прокаин капли ушн. 50 мг/мл 15				0,00	1	0,00

Детализация по федеральным округам

Федеральный округ	2024			2025		
	Сумма, руб.	Доля	Дельта по годам	Сумма, руб.	Доля	Дельта по годам
Сибирский	57 534 161,49	63,04%		29 670 232,66	55,04%	-48,43%
Северо-Кавказский	6 208 976,20	6,80%		7 313 647,73	13,57%	17,79%
Центральный	8 159 597,96	8,94%		4 655 882,32	8,64%	-42,94%
Приволжский	5 476 517,30	6,00%		4 718 141,79	8,75%	-13,85%
Уральский	7 411 893,38	8,12%		2 407 810,19	4,47%	-67,51%
Северо-Западный	3 526 887,45	3,86%		2 647 617,21	4,91%	-24,93%
Южный	1 513 873,74	1,66%		1 774 757,31	3,29%	17,23%
Дальневосточный	1 439 232,77	1,58%		722 716,55	1,34%	-49,78%
Итого	91 271 140,29	100,00%		53 910 805,76	100,00%	-40,93%

Детализация по субъектам РФ (ТОП-20)

Субъект	2024			2025		
	Сумма, руб.	Доля	Дельта по годам	Сумма, руб.	Доля	Дельта по годам
Красноярский	51 523 582,10	56,45%		25 836 120,09	47,92%	-49,86%
Тюменская	6 511 651,35	7,13%		447 958,22	0,83%	-93,12%
Удмуртская	3 207 614,02	3,51%		3 537 155,19	6,56%	10,27%
Москва	3 626 774,95	3,97%		2 734 667,36	5,07%	-24,60%
Чеченская	2 393 359,25	2,62%		3 812 290,76	7,07%	59,29%
Новосибирская	3 159 941,88	3,46%		2 516 426,83	4,67%	-20,36%
Ставропольский	2 463 229,59	2,70%		2 168 918,47	4,02%	-11,95%
Архангельская	1 979 637,41	2,17%		1 435 183,81	2,66%	-27,50%
Калужская	2 343 618,00	2,57%		304 440,30	0,56%	-87,01%
Омская	1 898 447,31	2,08%		388 580,72	0,72%	-79,53%
Санкт-Петербург	1 123 977,26	1,23%		831 185,25	1,54%	-26,05%
Свердловская	325 713,51	0,36%		1 458 596,22	2,71%	347,82%
Дагестан	946 946,60	1,04%		767 078,88	1,42%	-18,99%
Краснодарский	1 004 891,97	1,10%		654 652,56	1,21%	-34,85%
Московская	794 427,92	0,87%		704 672,87	1,31%	-11,30%
Нижегородская	1 250 242,88	1,37%		237 145,00	0,44%	-81,03%
Томская	335 473,70	0,37%		440 711,05	0,82%	31,37%
Донецкая народная республика	29 319,00	0,03%		742 223,57	1,38%	2 431,54%
Приморский	426 633,20	0,47%		221 860,48	0,41%	-48,00%
Ростовская	368 553,98	0,40%		262 786,31	0,49%	-28,70%
Прочие	5 557 104,41	6,09%		4 408 151,82	8,18%	-20,68%
Итого	91 271 140,29	100,00%		53 910 805,76	100,00%	-40,93%

Детализация по дистрибьюторам (ТОП-20)

Группа компаний	2024			2025		
	Сумма, руб.	Доля	Дельта по годам	Сумма, руб.	Доля	Дельта по годам
	71 396 438,55	78,22%		37 862 896,04	70,23%	-46,97%
ООО "АЛЬФА-ФАРМ"	1 018 382,29	1,12%		2 584 532,36	4,79%	153,79%
ООО АЛЬБАТРОС	1 642 836,72	1,80%		1 204 943,51	2,24%	-26,65%
ООО Аптечная сеть Омское лекарство	1 825 461,60	2,00%		359 806,42	0,67%	-80,29%
ООО "РЕТРОФАРМ"	1 374 976,96	1,51%			0,00%	-100,00%
ООО ВИКТОРИЯ	463 766,37	0,51%		740 730,91	1,37%	59,72%
ООО ФК ПУЛЬС	190 316,00	0,21%		919 740,71	1,71%	383,27%
ООО ТД-ФАРМ	736 951,09	0,81%		332 418,61	0,62%	-54,89%
ООО ФАРМТРАСТ	342 798,38	0,38%		334 882,52	0,62%	-2,31%
ООО БСС	254 200,25	0,28%		375 576,03	0,70%	47,75%
ООО ФК ГАРЗА	247 679,25	0,27%		358 991,54	0,67%	44,94%
ООО "БРИЗ"	375 640,50	0,41%		121 279,04	0,22%	-67,71%
ООО Медицинская Компания Полиме	368 972,72	0,40%		105 098,56	0,19%	-71,52%
НАО Арома-Петербург	352 758,44	0,39%		113 009,20	0,21%	-67,96%
ООО "КУРС"	455 421,47	0,50%			0,00%	-100,00%
ООО "ФОНС"	267 946,99	0,29%		156 704,60	0,29%	-41,52%
АКЦИОНЕРНОЕ ОБЩЕСТВО "ФАРМ	248 774,20	0,27%		161 527,60	0,30%	-35,07%
ООО Фэшн Фэбрикс	95 837,03	0,11%		307 449,45	0,57%	220,80%
ООО Лада - доктор	305 190,40	0,33%		87 624,00	0,16%	-71,29%
ООО "ИНДУСТРИЯ ЗДОРОВЬЯ"	130 708,32	0,14%		238 462,14	0,44%	82,44%
Прочие	9 176 082,76	10,05%		7 545 132,52	14,00%	-17,77%
Итого	91 271 140,29	100,00%		53 910 805,76	100,00%	-40,93%

Детализация по категориям заказчиков (ТОП-20)

Категория заказчика	2025			2024		
	Сумма, руб.	Доля	Дельта по годам	Сумма, руб.	Доля	Дельта по годам
Фармация или аптечный склад	32 491 522,35	60,27%		69 318 756,82	75,95%	113,34%
Центральная больница	3 487 150,22	6,47%		3 962 134,29	4,34%	13,62%
Детская больница	3 002 031,90	5,57%		3 057 695,57	3,35%	1,85%
Городская больница	2 293 244,94	4,25%		2 885 859,41	3,16%	25,84%
Прочее	2 897 917,51	5,38%		1 772 931,49	1,94%	-38,82%
Федеральное государственное	1 374 856,60	2,55%		1 488 381,33	1,63%	8,26%
Прочие больницы	1 092 273,92	2,03%		1 622 160,22	1,78%	48,51%
Аптека	2 305 179,03	4,28%		295 418,60	0,32%	-87,18%
Министерство здравоохранения	359 806,42	0,67%		1 825 461,60	2,00%	407,35%
Детская поликлиника	595 210,28	1,10%		1 045 433,59	1,15%	75,64%
Поликлиника	679 588,78	1,26%		725 199,86	0,79%	6,71%
Детская клиническая больница	714 217,75	1,32%		683 569,90	0,75%	-4,29%
Медико-санитарная часть	412 039,72	0,76%		586 695,58	0,64%	42,39%
Оптовая компания	742 223,57	1,38%		29 319,00	0,03%	-96,05%
Департамент здравоохранения	217 290,34	0,40%		375 010,40	0,41%	72,58%
Медицинские университеты	83 062,50	0,15%		267 367,68	0,29%	221,89%
Психоневрологический интернат	200 085,44	0,37%		146 768,29	0,16%	-26,65%
[не выбран]	199 562,80	0,37%		40 020,41	0,04%	-79,95%
Интернат	108 812,21	0,20%		127 698,14	0,14%	17,36%
Противотуберкулезный диспансер	43 745,90	0,08%		168 551,33	0,18%	285,30%
Прочие	610 983,58	1,13%		846 706,78	0,93%	38,58%
Итого	53 910 805,76	100,00%		91 271 140,29	100,00%	69,30%

Детализация по заказчикам (ТОП-20)

Заказчик	Субъект	2024			2025		
		Сумма, руб.	Доля	Дельта по годам	Сумма, руб.	Доля	Дельта по годам
АО "ГУБЕРНСКИЕ АПТЕКИ"	Красноярский	51 210 494,22	56,11%		25 411 380,97	47,14%	-50,38%
АО "ФАРМАЦИЯ"	Тюменская	6 354 970,95	6,96%		393 032,42	0,73%	-93,82%
ГУП УР "АПТЕКИ УДМУРТИИ"	Удмуртская	2 657 906,03	2,91%		3 093 011,80	5,74%	16,37%
ГУПАО "ФАРМАЦИЯ"	Архангельская	1 954 961,90	2,14%		1 413 086,81	2,62%	-27,72%
МП "НАС"	Новосибирская	2 627 262,46	2,88%			0,00%	-100,00%
АО "МУНИЦИПАЛЬНАЯ АПТЕКА"	Новосибирская	295 418,60	0,32%		2 305 179,03	4,28%	680,31%
ГП "Калугафармация"	Калужская	2 308 000,00	2,53%		195 048,40	0,36%	-91,55%
МЗ Омской области	Омская	1 825 461,60	2,00%		359 806,42	0,67%	-80,29%
ГАУ СО "ФАРМАЦИЯ"	Свердловская	210 493,91	0,23%		1 272 518,04	2,36%	504,54%
ГП НО "НОФ"	Нижегородская	1 232 330,00	1,35%		231 364,80	0,43%	-81,23%
ГАУ ФАРММЕДТЕХСНАБ" МЗ ЧР	Чеченская		0,00%		1 215 000,00	2,25%	100,00%
ГБУ "РДКБ ИМ. Е.П. ГЛИНКИ"	Чеченская	517 385,74	0,57%		623 012,90	1,16%	20,42%
ФГБУ ФНКЦСМ ФМБА РОССИИ	Москва	627 567,75	0,69%		332 583,00	0,62%	-47,00%
ГУП ДНР "ЛЕКАРСТВА ДОНБАССА"	Донецкая народная	29 319,00	0,03%		742 223,57	1,38%	2 431,54%
ГБУЗ "ИКБ № 1 ДЗМ"	Москва	472 544,25	0,52%		278 853,12	0,52%	-40,99%
ГБУ "РКБ ИМ. А.А. КАДЫРОВА"	Чеченская	82 800,00	0,09%		599 886,00	1,11%	624,50%
ФИЛИАЛ № 1 ГКУ "АЗ (КС) ДЗМ"	Москва	375 010,40	0,41%		217 290,34	0,40%	-42,06%
ГБУ "Надтеречная ЦРБ"	Чеченская	232 948,20	0,26%		319 378,80	0,59%	37,10%
ГБУЗ СК "ПЯТИГОРСКАЯ ГДБ"	Ставропольский	188 618,75	0,21%		300 066,66	0,56%	59,09%
ГУП СК "Ставропольфармация"	Ставропольский	457 771,90	0,50%			0,00%	-100,00%
Прочие	Москва	2 151 652,55	2,36%		1 905 940,90	3,54%	-11,42%
	Прочие	15 458 222,08	16,94%		12 702 141,78	23,56%	-17,83%
Итого		91 271 140,29	100,00%		53 910 805,76	100,00%	-40,93%

Оставить заявку на бесплатную презентацию

ИАС «Закупки»
Телефон: +7 (800) 707-1-707
E-mail: sales@krasoft.ru;