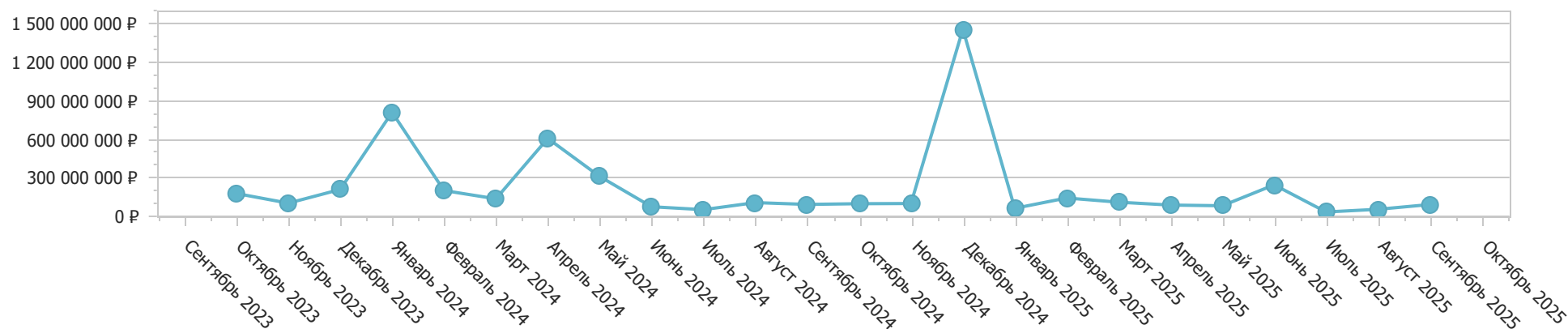


Отчет по лекарственным препаратам

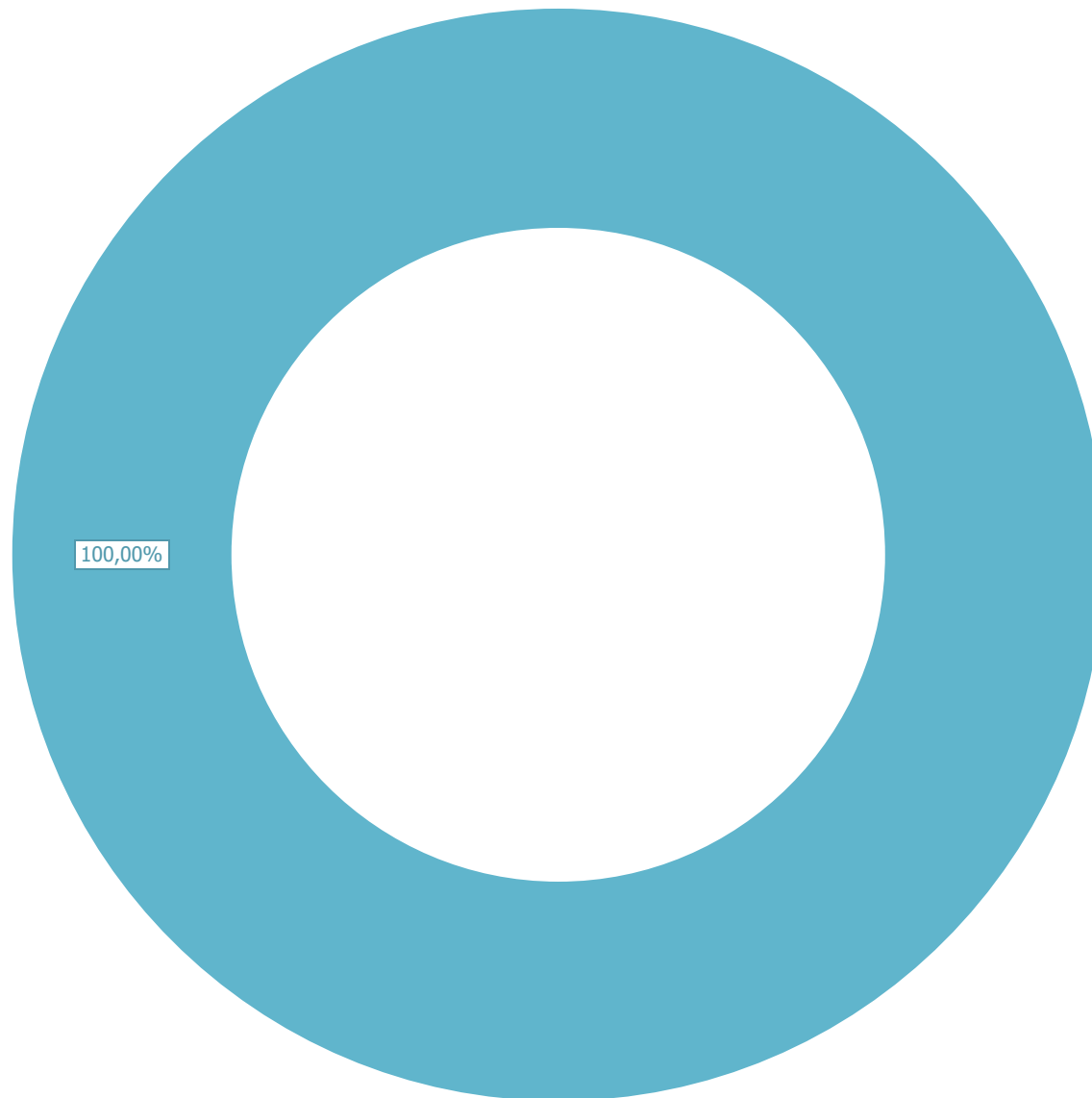
Объем рынка: **5 455 234 023,94 Р**

Объём рынка по месяцам заключения контрактов



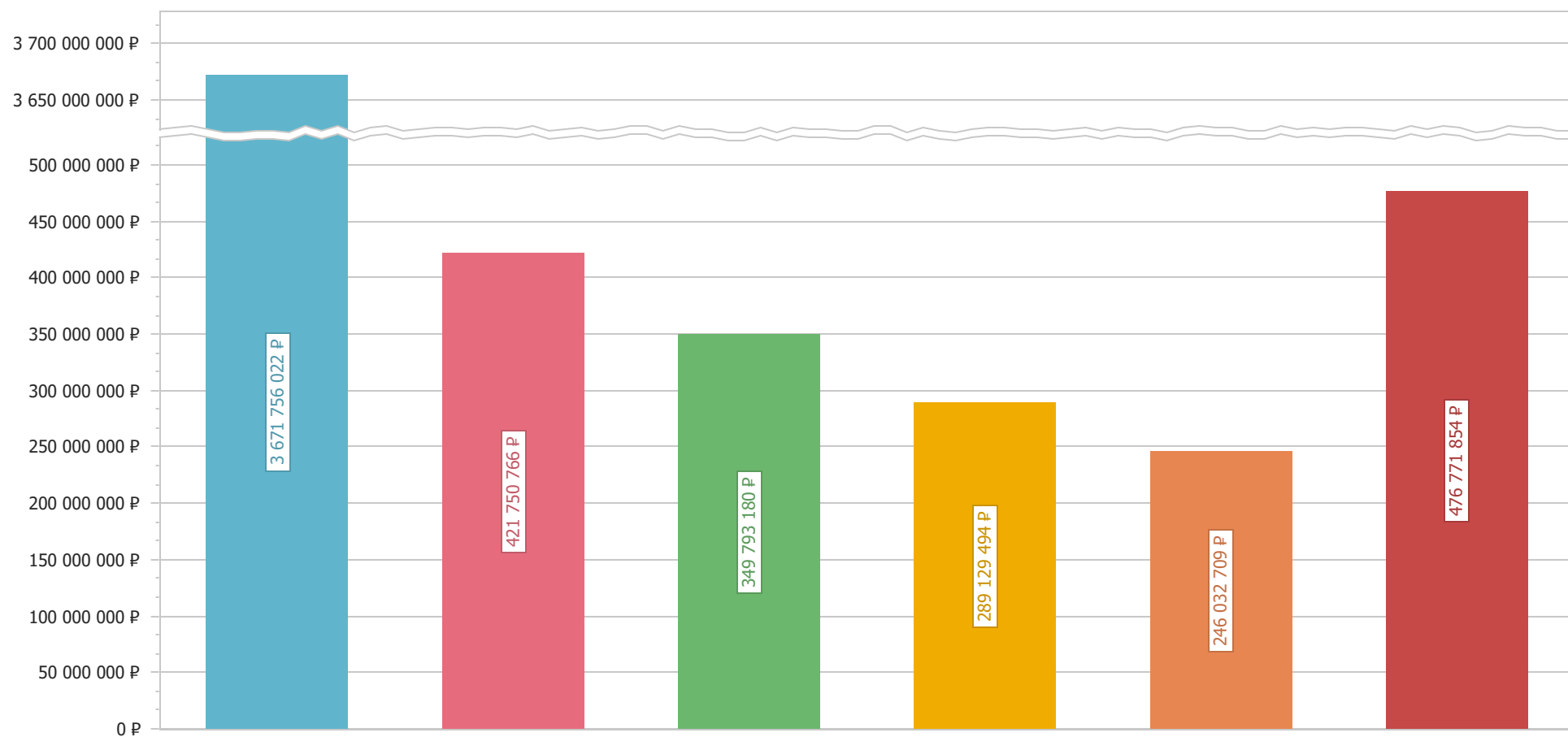
ТОП-5 АТХ

R Дыхательная система (100,00%) - 5 455 234 023,94



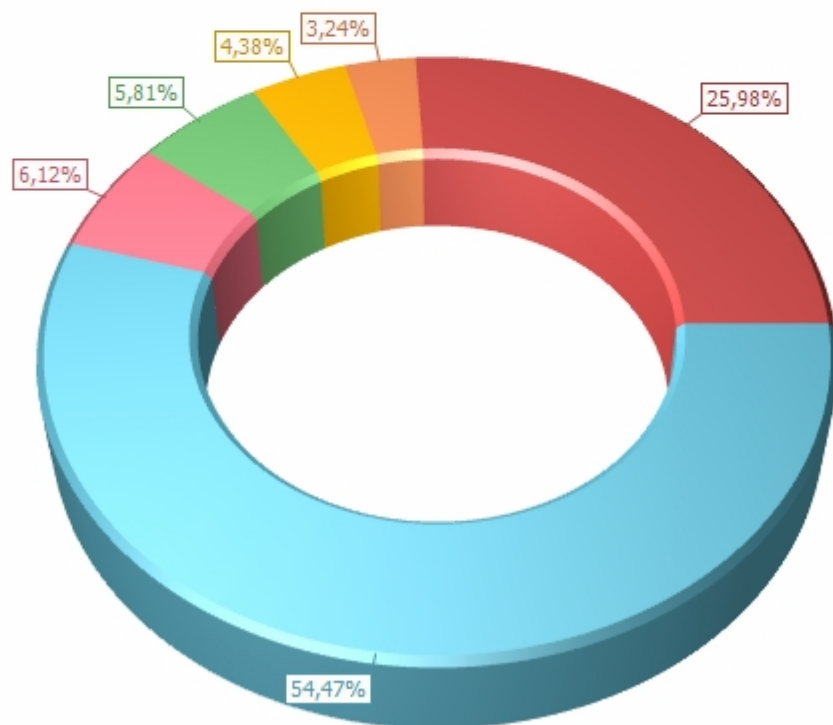
ТОП-5 МНН

- Дорназа альфа - 3 671 756 021,79
- Маннитол - 421 750 765,61
- Амброксол - 349 793 180,07
- Ацетилцистеин - 289 129 494,09
- [не указан] - 246 032 708,54
- Другие - 476 771 853,83



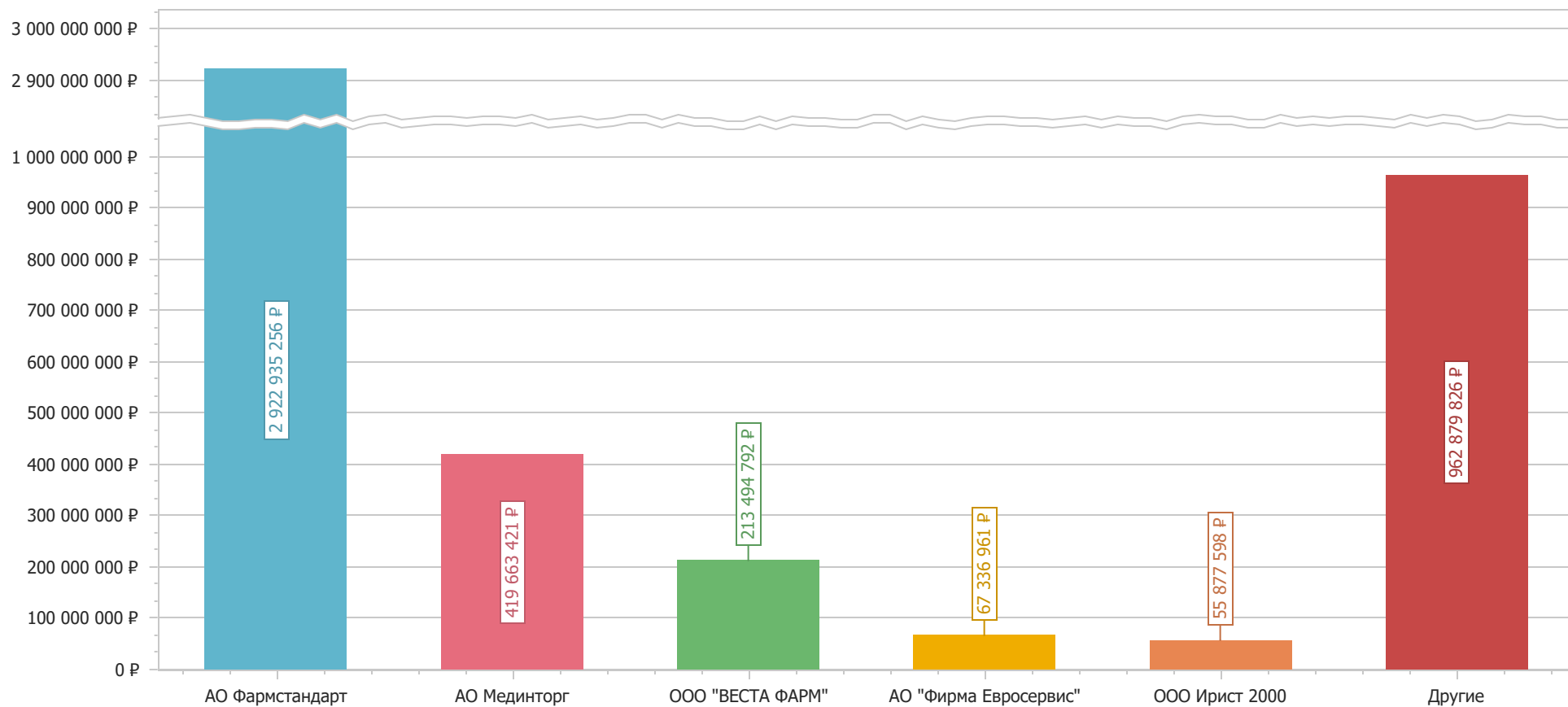
ТОП-5 Владельцев РУ

- ООО Генериум-Некст (54,47%) - 2 970 942 100,22 Р
- Фармаксис Лтд (6,12%) - 333 720 034,43 Р
- Хоффманн-Ля Рош Инк (5,81%) - 317 111 583,15 Р
- Рош Мустазарлары Санайи А.Ш. (4,38%) - 239 115 306,00 Р
- ООО Атолл (3,24%) - 176 477 759,98 Р
- Другие (25,98%) - 1 417 141 894,58 Р



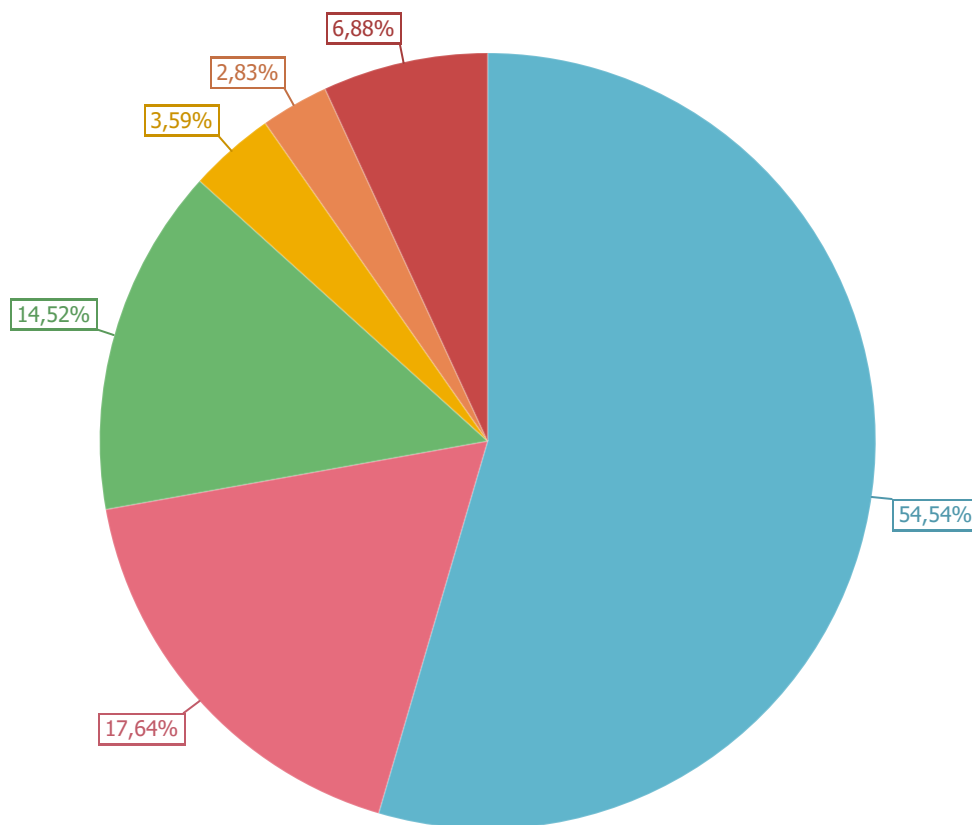
ТОП-5 Дистрибьютеров

- АО Фармстандарт - 2 922 935 255,82
- АО Мединторг - 419 663 420,82
- ООО "ВЕСТА ФАРМ" - 213 494 791,50
- АО "Фирма Евросервис" - 67 336 961,25
- ООО Ирист 2000 - 55 877 598,20
- Другие - 962 879 825,95

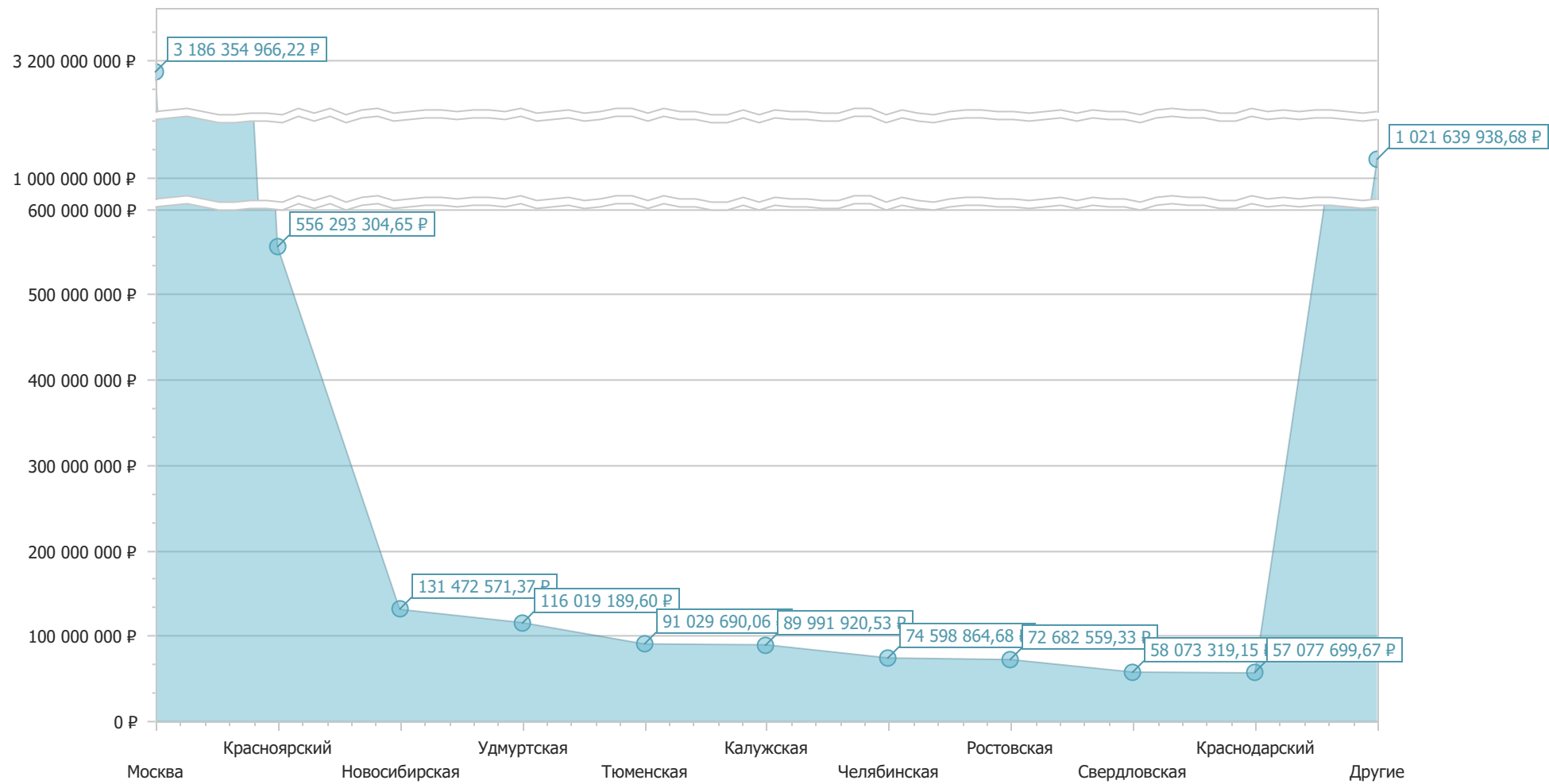


ТОП-5 категорий заказчиков

- Прочее (54,54%) - 2 975 166 486,30
- Фармация или аптечный склад (17,64%) - 962 346 759,77
- Министерство здравоохранения (14,52%) - 791 845 407,50
- Департамент здравоохранения (3,59%) - 195 850 809,77
- Центральная больница (2,83%) - 154 616 586,89
- Другие (6,88%) - 375 407 973,71



ТОП-10 субъектов



Детализация по АТХ (ТОП-20)

АТХ	МАТ/2024/МТН09			МАТ/2025/МТН09		
	Сумма, руб.	Доля	Дельта по годам	Сумма, руб.	Доля	Дельта по годам
R05CB13 Дорназа альфа (дезоксирибонуклеат натрия)	1 896 779 311,25	65,75%		1 769 283 774,94	68,83%	-6,72%
R05CB16 Маннитол	216 598 197,91	7,51%		205 152 567,70	7,98%	-5,28%
R05CB06 Амброксол	186 060 427,35	6,45%		163 732 752,72	6,37%	-12,00%
R05CB01 Ацетилцистеин	148 688 659,23	5,15%		140 440 834,86	5,46%	-5,55%
R05X Другие комбинированные препараты	79 621 882,31	2,76%		47 671 237,43	1,85%	-40,13%
R05CA10 Комбинация отхаркивающих препаратов	63 720 740,76	2,21%		42 179 483,72	1,64%	-33,81%
R05DB13 Бутамират	55 167 574,86	1,91%		31 631 597,01	1,23%	-42,66%
R05DB Прочие противокашлевые препараты	45 312 280,50	1,57%		38 296 600,61	1,49%	-15,48%
R05CB03 Карбоцистеин	33 787 020,19	1,17%		28 315 079,10	1,10%	-16,20%
R05CA Отхаркивающие препараты	32 513 741,44	1,13%		20 971 736,38	0,82%	-35,50%
R05C Отхаркивающие препараты (исключая комбинированные)	29 997 791,98	1,04%		20 925 818,48	0,81%	-30,24%
R05CB02 Бромгексин	29 411 598,38	1,02%		21 436 014,49	0,83%	-27,12%
R05CB10 Комбинированные препараты	29 493 524,64	1,02%		18 623 789,95	0,72%	-36,85%
R05CB15 Эрдостеин	8 744 613,12	0,30%		4 667 245,74	0,18%	-46,63%
R05FB02 Противокашлевые препараты в комбинации	7 516 949,28	0,26%		3 984 302,23	0,16%	-47,00%
R05DB20 Комбинированные препараты	4 384 312,69	0,15%		4 047 153,64	0,16%	-7,69%
R05DB18 Преноксдиазин	3 255 604,25	0,11%		2 636 461,96	0,10%	-19,02%
R05CB Муколитики	5 667 656,70	0,20%		25 278,90	0,00%	-99,55%
R05CA12 Плюща обыкновенного листья	3 374 577,64	0,12%		1 694 256,02	0,07%	-49,79%
R05FA02 Производные опиоидов в комбинации	2 114 536,94	0,07%		2 021 637,34	0,08%	-4,39%
Прочие	2 655 241,37	0,09%		2 630 157,92	0,10%	-0,94%
Итого	2 884 866 242,79	100,00%		2 570 367 781,15	100,00%	-10,90%

Детализация по МНН (ТОП-20)

МНН	МАТ/2024/МТН09			МАТ/2025/МТН09		
	Сумма, руб.	Доля	Дельта по годам	Сумма, руб.	Доля	Дельта по годам
Дорназа альфа	1 902 446 967,95	65,95%		1 769 309 053,84	68,83%	-7,00%
Маннитол	216 598 197,91	7,51%		205 152 567,70	7,98%	-5,28%
Амброксол	186 060 427,35	6,45%		163 732 752,72	6,37%	-12,00%
Ацетилцистеин	148 688 659,23	5,15%		140 440 834,86	5,46%	-5,55%
[не указан]	146 227 305,97	5,07%		99 805 402,57	3,88%	-31,75%
Бутамират	54 931 678,86	1,90%		31 467 361,01	1,22%	-42,72%
Карбоцистеин	33 042 399,61	1,15%		27 739 058,27	1,08%	-16,05%
Бромгексин	29 411 598,38	1,02%		21 436 014,49	0,83%	-27,12%
Бромгексин+Гвайфенезин+Сальбутамол	22 481 186,18	0,78%		14 589 538,18	0,57%	-35,10%
Бромгексин+Гвайфенезин+Сальбутамол+[13 067 796,73	0,45%		5 940 375,62	0,23%	-54,54%
Солодки голой корни+Имбиря лекарствен	11 590 990,02	0,40%		7 358 519,98	0,29%	-36,52%
Плюща обыкновенного листьев экстракт	8 227 712,67	0,29%		8 171 217,77	0,32%	-0,69%
Плюща листьев экстракт	9 715 473,43	0,34%		4 618 009,77	0,18%	-52,47%
Алтея лекарственной травы экстракт	9 132 629,37	0,32%		4 309 562,61	0,17%	-52,81%
Эрдостеин	8 744 613,12	0,30%		4 667 245,74	0,18%	-46,63%
Бутамират+Гвайфенезин	7 763 239,61	0,27%		4 228 330,58	0,16%	-45,53%
Гвоздики цветков масло+Камфора+Кориче	7 279 026,58	0,25%		3 863 685,02	0,15%	-46,92%
Термописа ланцетного трава+[Натрия гид	6 202 271,01	0,21%		3 088 168,16	0,12%	-50,21%
Плюща обыкновенного листьев экстракт+Т	3 392 759,12	0,12%		4 024 226,75	0,16%	18,61%
Парацетамол+Хлорфенамин+[Аскорбинов	4 498 961,99	0,16%		2 746 659,54	0,11%	-38,95%
Прочие	55 362 347,70	1,92%		43 679 195,96	1,70%	-21,10%
Итого	2 884 866 242,79	100,00%		2 570 367 781,15	100,00%	-10,90%

Детализация по владельцам РУ (ТОП-20)

Владелец РУ	МАТ/2024/МТН09			МАТ/2025/МТН09		
	Сумма, руб.	Доля	Дельта по годам	Сумма, руб.	Доля	Дельта по годам
ООО Генериум-Некст	1 440 872 130,30	49,95%		1 530 069 969,92	59,53%	6,19%
Фармаксис Лтд	176 567 740,65	6,12%		157 152 293,78	6,11%	-11,00%
Хоффманн-Ля Рош Инк	249 975 589,50	8,67%		67 135 993,65	2,61%	-73,14%
Рош Мустазарлары Санайи А.Ш.	114 662 361,00	3,97%		124 452 945,00	4,84%	8,54%
ООО Атолл	79 376 995,35	2,75%		97 100 764,63	3,78%	22,33%
Ф.Хоффманн-Ля Рош Лтд.	96 936 887,15	3,36%		47 650 145,27	1,85%	-50,84%
АО Ген Илач ве Саглык Урунлери Сан. Ве	40 030 457,26	1,39%		48 000 273,92	1,87%	19,91%
ООО НПФ МАТЕРИА МЕДИКА ХОЛДИНГ	43 468 315,17	1,51%		35 783 879,35	1,39%	-17,68%
ЗАО ФармФирма Сотекс	47 929 172,61	1,66%		20 363 692,38	0,79%	-57,51%
Тева Фармацевтические Предприятия Лтд	40 559 981,89	1,41%		19 130 506,56	0,74%	-52,83%
ЗАО Канонфарма продакшн	20 699 087,21	0,72%		37 684 092,15	1,47%	82,06%
Бионорика СЕ	24 682 536,29	0,86%		29 178 171,27	1,14%	18,21%
Замбон С.П.А.	26 282 176,51	0,91%		22 745 534,14	0,88%	-13,46%
Гленмарк Фармасьютикалз Лимитед	30 749 298,94	1,07%		16 085 280,58	0,63%	-47,69%
АО Отисифарм	23 544 791,91	0,82%		15 712 277,01	0,61%	-33,27%
Сандоз д.д.	20 912 350,75	0,72%		16 935 804,67	0,66%	-19,02%
ООО Джонсон & Джонсон	22 284 964,38	0,77%		11 595 136,39	0,45%	-47,97%
ОАО Фармстандарт-Лексредства	15 413 915,75	0,53%		14 206 591,27	0,55%	-7,83%
Лаборатория Иннотек Интернациональ	16 780 158,70	0,58%		12 521 929,47	0,49%	-25,38%
АО Татхимфармпрепараты	13 526 516,87	0,47%		13 903 772,52	0,54%	2,79%
Прочие	339 610 814,60	11,77%		232 958 727,22	9,06%	-31,40%
Итого	2 884 866 242,79	100,00%		2 570 367 781,15	100,00%	-10,90%

Средневзвешенные цены по SKU (ТОП-20)

Кластер (SKU)	МАТ/2024/МТН09			МАТ/2025/МТН09		
	Средневзвешенная цена за	Кол-во упаковок	Сумма, руб.	Средневзвешенная цена за	Кол-во упаковок	Сумма, руб.
Дорназа альфа р-р д/ингал. 1 мг/мл 2.5 мл №6	6 315,70	243 490	1 537 809 017,45	6 165,23	256 878	1 583 710 949,59
Дорназа альфа р-р д/ингал. 1 мг/мл 2.5 мл №30	122 897,86	2 967	364 637 950,50	70 838,97	2 620	185 598 104,25
Маннитол пор. д/ингал. доз. 40 мг№280	22 412,89	9 664	216 598 197,91	23 088,95	8 863	204 637 350,70
Амброксол р-р д/приема внутрь и ингал. 7.5 мг/мл 100 мл №1	160,11	384 583	60 940 130,96	175,20	346 161	60 601 289,01
Амброксол табл. 30 мг№20	33,91	1 689 156	56 901 127,95	40,20	1 364 103	54 790 779,30
Ренгалин табл. д/рассас. №20	259,66	125 937	31 880 370,49	296,95	85 950	25 499 710,48
Амброксол сироп 3 мг/мл 100 мл №1	87,34	347 895	30 370 142,64	86,17	261 567	22 478 523,54
Ацетилцистеин табл. шип. 600 мг №20	436,75	69 480	30 249 536,43	425,97	51 021	21 674 096,29
Ацетилцистеин р-р для в/в введ. и ингал. 100 мг/мл 3 мл№5	144,91	157 496	22 796 846,16	150,86	149 152	22 500 987,64
Ацетилцистеин табл. дисперг. 600 мг №10	132,96	125 572	16 663 894,39	121,51	216 853	26 350 514,88
АнвиМакс пор. д/приг. р-ра д/приема внутрь 5 г№6	255,20	102 974	26 279 171,45	293,75	34 919	10 252 861,36
Ацетилцистеин гран. д/приг. р-ра д/приема внутрь 200 мг 3 г №20	140,86	113 424	15 964 039,13	138,60	133 198	18 446 924,82
Ацетилцистеин гран. д/приг. р-ра д/приема внутрь 600 мг 3 г №10	138,12	92 128	12 721 753,03	124,60	164 772	20 528 105,08
Карбоцистеин сироп [ДЛЯ ДЕТЕЙ] 20 мг/мл 125 мл№1	530,17	30 172	15 996 180,61	522,00	22 305	11 634 824,72
Ацетилцистеин табл. шип. 600 мг №10	182,68	102 487	18 681 442,45	242,59	33 877	8 206 187,94
Синупрет капли д/приема внутрь 100 мл№1	604,54	23 552	14 238 098,12	584,47	18 378	10 733 169,18
Ацетилцистеин табл. дисперг. 200 мг №20	100,84	107 315	10 484 160,75	102,10	115 772	11 820 184,22

[Заказать бесплатную презентацию](#)

Ренгалин р-р д/приема внутрь 100 мл№1	334,20	35 159	11 587 944,68	365,29	28 155	10 281 715,57
Бромгексин табл. 8 мг №50	86,42	96 797	8 308 578,58	94,96	70 548	6 689 514,89
Амброксол р-р для в/в введ. 7.5 мг/мл 2 мл№5	160,83	69 360	11 147 069,98	148,17	24 111	3 572 474,33
Бутамират р-р д/приема внутрь 1.5 мг/мл 100 мл №1	328,12	25 425	8 342 341,67	306,34	16 451	5 039 579,87
Амброксол сироп 6 мг/мл 100 мл №1	106,65	66 336	7 060 062,48	107,75	57 898	6 237 617,95
АнвиМакс пор. д/приг. р-ра д/приема внутрь 5 г№12	458,35	16 441	7 510 062,73	501,28	10 384	5 194 808,94
Плюща обыкновенного листьев экстракт сироп 100 мл№1	453,57	12 971	5 881 459,16	544,43	12 004	6 535 282,89
Эрдостеин капс. 300 мг №10	378,26	20 935	7 918 862,17	421,39	9 441	3 977 521,08
Бутамират капли д/приема внутрь 5 мг/мл 20 мл №1	384,62	18 129	6 972 731,64	406,19	11 082	4 500 936,64
Бутамират сироп 0.8 мг/мл 200 мл №1	354,77	18 979	6 721 423,67	395,83	11 967	4 733 354,48
Бутамират р-р д/приема внутрь 1.5 мг/мл 200 мл №1	466,94	14 066	6 563 299,37	456,49	10 501	4 793 565,81
Бромгексин+Гвайфенезин+Сальбутамол+ [Рацементол] сироп 100 мл№1	454,66	14 631	6 652 096,93	504,04	6 814	3 432 992,79
АнвиМакс пор. д/приг. р-ра д/приема внутрь 5 г№24	664,31	11 409	7 577 818,66	889,61	2 793	2 460 663,18

Детализация по федеральным округам

Федеральный округ	МАТ/2024/МТН09			МАТ/2025/МТН09		
	Сумма, руб.	Доля	Дельта по годам	Сумма, руб.	Доля	Дельта по годам
Центральный	1 722 241 534,14	59,70%		1 700 321 670,66	66,15%	-1,27%
Сибирский	511 817 510,34	17,74%		328 577 674,51	12,78%	-35,80%
Приволжский	205 655 197,79	7,13%		160 104 620,68	6,23%	-22,15%
Уральский	177 943 600,67	6,17%		109 107 670,61	4,24%	-38,68%
Южный	91 907 160,30	3,19%		108 695 885,69	4,23%	18,27%
Северо-Западный	77 915 782,62	2,70%		57 033 703,70	2,22%	-26,80%
Северо-Кавказский	54 112 169,70	1,88%		64 592 897,34	2,51%	19,37%
Дальневосточный	43 199 196,48	1,50%		41 452 506,96	1,61%	-4,04%
Байконур	74 090,75	0,00%		481 151,00	0,02%	549,41%
Итого	2 884 866 242,79	100,00%		2 570 367 781,15	100,00%	-10,90%

Детализация по субъектам РФ (ТОП-20)

Субъект	МАТ/2024/МТН09			МАТ/2025/МТН09		
	Сумма, руб.	Доля	Дельта по годам	Сумма, руб.	Доля	Дельта по годам
Москва	1 576 326 386,84	54,64%		1 610 028 579,38	62,64%	2,14%
Красноярский	340 505 606,44	11,80%		215 787 698,21	8,40%	-36,63%
Новосибирская	67 833 285,18	2,35%		63 639 286,19	2,48%	-6,18%
Удмуртская	59 327 532,67	2,06%		56 691 656,93	2,21%	-4,44%
Тюменская	67 388 813,48	2,34%		23 640 876,58	0,92%	-64,92%
Калужская	62 834 681,56	2,18%		27 157 238,97	1,06%	-56,78%
Челябинская	63 696 626,49	2,21%		10 902 238,19	0,42%	-82,88%
Ростовская	38 876 477,81	1,35%		33 806 081,52	1,32%	-13,04%
Свердловская	11 923 440,59	0,41%		46 149 878,56	1,80%	287,05%
Краснодарский	24 381 440,10	0,85%		32 696 259,57	1,27%	34,10%
Московская	34 857 832,50	1,21%		19 381 337,23	0,75%	-44,40%
Ставропольский	28 305 935,89	0,98%		20 898 888,83	0,81%	-26,17%
Санкт-Петербург	21 784 461,77	0,76%		26 046 672,23	1,01%	19,57%
Татарстан	37 053 428,00	1,28%		10 343 192,94	0,40%	-72,09%
Нижегородская	28 647 603,78	0,99%		12 635 678,89	0,49%	-55,89%
Омская	22 988 308,27	0,80%		17 297 781,01	0,67%	-24,75%
Томская	35 263 065,94	1,22%		4 946 634,94	0,19%	-85,97%
Ханты-Мансийский Автономный округ	21 422 926,90	0,74%		16 496 612,71	0,64%	-23,00%
Башкортостан	20 869 270,27	0,72%		16 709 257,58	0,65%	-19,93%
Архангельская	23 053 009,51	0,80%		14 163 117,17	0,55%	-38,56%
Прочие	297 526 108,80	10,31%		290 948 813,52	11,32%	-2,21%
Итого	2 884 866 242,79	100,00%		2 570 367 781,15	100,00%	-10,90%

Детализация по дистрибьютерам (ТОП-20)

Группа компаний	МАТ/2024/МТН09			МАТ/2025/МТН09		
	Сумма, руб.	Доля	Дельта по годам	Сумма, руб.	Доля	Дельта по годам
АО Фармстандарт	1 416 514 822,98	49,10%		1 506 420 432,84	58,61%	6,35%
	497 710 283,17	17,25%		315 335 887,23	12,27%	-36,64%
АО Мединторг	214 037 488,30	7,42%		205 625 932,52	8,00%	-3,93%
ООО "ВЕСТА ФАРМ"	213 494 791,50	7,40%			0,00%	-100,00%
АО "Фирма Евросервис"	51 445 329,75	1,78%		15 891 631,50	0,62%	-69,11%
ООО Ирист 2000	36 321 843,60	1,26%		19 555 754,60	0,76%	-46,16%
ООО "МАСТЕР-ФАРМ"		0,00%		54 209 888,35	2,11%	100,00%
ООО "СИТИФАРМ"	21 931 225,00	0,76%		27 542 139,00	1,07%	25,58%
ООО "АРТЕРИЯ МЕД"	37 315 076,00	1,29%		11 165 892,50	0,43%	-70,08%
ООО Альбатрос	28 164 518,42	0,98%		16 216 238,37	0,63%	-42,42%
[множественный поставщик]	37 095 275,54	1,29%			0,00%	-100,00%
ООО "МЕДИКА"		0,00%		36 825 902,25	1,43%	100,00%
ООО "МЕДИ ГРУПП"	31 449 163,25	1,09%			0,00%	-100,00%
ООО ФК ПУЛЬС	2 759 713,79	0,10%		27 000 081,91	1,05%	878,37%
АО "Рош-Москва"	13 112 390,40	0,45%		10 791 436,80	0,42%	-17,70%
ООО "НОВАТЕХ-ФАРМА"	19 795 902,00	0,69%			0,00%	-100,00%
ООО "Алькорфарм"	8 764 844,32	0,30%		11 015 904,53	0,43%	25,68%
ООО "АКТИОН МЕД"		0,00%		17 900 977,75	0,70%	100,00%
ООО Аптечная сеть Омское лекарство	15 351 124,68	0,53%		2 517 123,84	0,10%	-83,60%
ООО "АЛЬФА-ФАРМ"	1 240 601,12	0,04%		15 272 022,45	0,59%	1 131,02%
Прочие	238 361 848,97	8,26%		277 080 534,71	10,78%	16,24%
Итого	2 884 866 242,79	100,00%		2 570 367 781,15	100,00%	-10,90%

Детализация по категориям заказчиков (ТОП-20)

Категория заказчика	МАТ/2024/МТН09			МАТ/2025/МТН09		
	Сумма, руб.	Доля	Дельта по годам	Сумма, руб.	Доля	Дельта по годам
Прочее	1 443 926 627,71	50,05%		1 531 239 858,59	59,57%	6,05%
Фармация или аптечный склад	583 154 952,01	20,21%		379 191 807,76	14,75%	-34,98%
Министерство здравоохранения	492 782 511,21	17,08%		299 062 896,29	11,64%	-39,31%
Департамент здравоохранения	125 237 367,11	4,34%		70 613 442,66	2,75%	-43,62%
Центральная больница	72 610 386,47	2,52%		82 006 200,42	3,19%	12,94%
Городская больница	41 120 990,70	1,43%		50 017 462,57	1,95%	21,63%
Прочие больницы	18 865 970,15	0,65%		19 662 918,07	0,76%	4,22%
Детская больница	18 475 961,15	0,64%		15 323 265,46	0,60%	-17,06%
Федеральное государственное	12 030 799,63	0,42%		12 563 690,51	0,49%	4,43%
Оптовая компания	25 215,00	0,00%		21 091 613,99	0,82%	83 547,09%
Противотуберкулезный диспансер	5 878 748,02	0,20%		10 405 123,39	0,40%	77,00%
Детская клиническая больница	9 311 723,98	0,32%		6 920 682,00	0,27%	-25,68%
Реабилитационные центры	14 121 754,27	0,49%		1 945 356,35	0,08%	-86,22%
Поликлиника	4 691 419,10	0,16%		5 676 269,09	0,22%	20,99%
Аптека		0,00%		9 718 596,97	0,38%	100,00%
Медико-санитарная часть	4 795 742,64	0,17%		4 649 262,07	0,18%	-3,05%
Специализированные организации	4 468 022,40	0,15%		4 670 183,50	0,18%	4,52%
Детская поликлиника	3 698 961,50	0,13%		4 651 716,91	0,18%	25,76%
Медицинские университеты	3 829 760,45	0,13%		4 142 996,73	0,16%	8,18%
Научно-исследовательские институты	2 355 348,03	0,08%		4 174 958,72	0,16%	77,25%
Прочие	23 483 981,26	0,81%		32 639 479,10	1,27%	38,99%
Итого	2 884 866 242,79	100,00%		2 570 367 781,15	100,00%	-10,90%

Детализация по заказчикам (ТОП-20)

Заказчик	Субъект	МАТ/2024/МТН09			МАТ/2025/МТН09		
		Сумма, руб.	Доля	Дельта по годам	Сумма, руб.	Доля	Дельта по годам
ФКУ "ФЦПИЛО"МИНЗДРАВА РОССИИ	Москва	1 424 758 051,98	49,39%		1 516 994 430,82	59,02%	6,47%
АО "ГУБЕРНСКИЕ АПТЕКИ"	Красноярский	239 315 479,30	8,30%		155 852 978,85	6,06%	-34,88%
ФИЛИАЛ № 1 ГКУ "АЗ (КС) ДЗМ"	Москва	125 222 770,31	4,34%		70 613 442,66	2,75%	-43,61%
МЗ Красноярского края	Красноярский	98 649 665,60	3,42%		55 500 274,07	2,16%	-43,74%
ГУП УР "АПТЕКИ УДМУРТИИ"	Удмуртская	52 794 321,23	1,83%		47 227 871,44	1,84%	-10,54%
ГКУ НСО "НОВОСИБОБЛФАРМ"	Новосибирская	45 615 025,65	1,58%		46 995 029,50	1,83%	3,03%
ГП "Калугафармация"	Калужская	58 701 281,46	2,03%		21 501 198,59	0,84%	-63,37%
АО "ФАРМАЦИЯ"	Тюменская	49 115 189,20	1,70%		18 654 223,32	0,73%	-62,02%
МИНЗДРАВ ЧЕЛЯБИНСКОЙ ОБЛАСТИ	Челябинская	59 122 334,55	2,05%		8 274 834,98	0,32%	-86,00%
МЗ РО	Ростовская	32 008 894,45	1,11%		25 459 642,45	0,99%	-20,46%
МЗ СО	Свердловская	8 129 764,00	0,28%		34 215 717,42	1,33%	320,87%
ГУПАО "ФАРМАЦИЯ"	Архангельская	22 857 576,57	0,79%		13 976 904,82	0,54%	-38,85%
ГП НО "НОФ"	Нижегородская	26 424 095,00	0,92%		10 120 456,00	0,39%	-61,70%
МИНЗДРАВ РЕСПУБЛИКИ ТАТАРСТАН	Татарстан	27 144 857,18	0,94%		8 396 470,58	0,33%	-69,07%
ДЗ Томской области	Томская	33 079 167,40	1,15%		1 962 016,00	0,08%	-94,07%
ГКУ МО "ДЕЗ"	Московская	26 582 782,00	0,92%		7 753 925,75	0,30%	-70,83%
МЗ Краснодарского края	Краснодарский	13 049 571,91	0,45%		20 738 519,10	0,81%	58,92%
КУ "ЦЕНТР ЛЕКАРСТВЕННОГО МОНИТОРИНГА"	Ханты-Мансийский	16 136 215,69	0,56%		11 318 295,46	0,44%	-29,86%
ГКУ Техобеспечение МЗ РБ	Башкортостан	16 594 642,50	0,58%		10 708 692,48	0,42%	-35,47%
МИНЗДРАВ АЛТАЙСКОГО КРАЯ	Алтайский	22 649 701,04	0,79%		3 981 900,00	0,15%	-82,42%
Прочие	Ставропольский	28 305 935,89	0,98%		20 898 888,83	0,81%	-26,17%
	Прочие	458 608 919,88	15,90%		459 222 068,03	17,87%	0,13%
Итого		2 884 866 242,79	100,00%		2 570 367 781,15	100,00%	-10,90%

Оставить заявку на бесплатную презентацию